

**Hlavní město Praha  
Magistrát hlavního města Prahy**



**Pololetní zpráva emitenta kótovaných  
cenných papírů**

**hlavního města Prahy  
2008**

**(za období 1.1.2008 – 30.6. 2008)**

**V Praze dne 29.8.2008**

**Hlavní město Praha** je veřejnoprávní korporací na základě zákona č. 131/2000 Sb., o hlavním městě Praze, ve znění pozdějších předpisů.

Sídlo Magistrátu hlavního města Prahy (MHMP) je Mariánské nám.č.2, Praha 1, PSČ 110 00

IČ hlavního města Prahy je 00064581

Předmětem činnosti hlavního města Prahy je výkon samosprávy a státní správy.

Hlavní město Praha je emitentem m.j. těchto cenných papírů, které jsou registrovány (kótovány) na Burze cenných papírů Praha (BCPP):

**1. Dluhopisy s pevným úrokovým výnosem 6,85% p.a. splatné v roce 2011**

- a) druh : dluhopis
- b) forma : na doručitele
- c) podoba : zaknihovaná
- d) ISIN : CZ0001500086
- e) jmenovitá hodnota : 1.000.000,- Kč
- f) počet kusů : 2.000
- g) Celková hodnota : 2.000.000.000
- h) Trhy : BCPP

**2. Dluhopisy s pohyblivým úrokovým výnosem ve výši 6M PRIBOR+ 0,32% p.a. splatné v roce 2011**

- a) druh : dluhopis
- b) forma : na doručitele
- c) podoba : zaknihovaná
- d) ISIN : CZ0001500094
- e) jmenovitá hodnota : 1.000.000,- Kč
- f) počet kusů : 3.000
- g) Celková hodnota : 3.000.000.000
- h) Trhy : BCPP

Tato **Pololetní zpráva** se vydává m.j. ke splnění povinností vyplývajících hlavnímu městu Praze jako emitentovi výše uvedených cenných papírů vůči České národní bance (dříve Komisi pro cenné papíry), z Burzovních pravidel vydaných Burzou cenných papírů Praha (dále jen BCPP). Zpráva je zpracována **na základě zákona č.256/2004 Sb., o podnikání na kapitálovém trhu, dle § 119.**

**Při tvorbě této Pololetní zprávy bylo taktéž postupováno v souladu s metodickým pokynem ČNB, týkajícím se obsahových náležitostí pololetní zprávy emitenta kótovaného cenného papíru pro rok 2008.**

Tato brožura je k bezplatně dispozici též v sídle BCPP a v sídle administrátora uvedených cenných papírů – České spořitelny, a.s. **V elektronické verzi je rovněž k dispozici na internetových stránkách hlavního města Prahy – <http://magistrat.praha-mesto.cz>**

# Obsah Pololetní zprávy hl.m.Prahy – 1. pololetí roku 2008

**Kapitola:**

**Stránka číslo:**

I. Úvod .....	4
II. Hospodaření hlavního města Prahy v prvním pololetí roku 2008.....	4
1. Příjmy.....	8
2. Výdaje.....	12
3. Financování.....	19
4. Vybrané ekonomické údaje za 1. pololetí 2008.....	20
III. Stav akciového portfolia vlastního hlavního města Prahy v 1. pololetí 2008.....	36
IV. Další podstatné skutečnosti v rámci 1. pololetí 2008.....	38
V. Očekávaná hospodářská a finanční situace ve druhé polovině roku 2008.....	41

## **Přílohy k pololetní zprávě 2008**

- Účetní závěrka hl.m.Prahy k 30.6.2008 (Rozvaha, Výkaz zisků a ztráty, Výkaz 120)
- Srovnávací období: Rozvaha HMP celkem k 31.12.2007, Výkaz zisků a ztráty HMP celkem k 30.6.2007
- Bilance příjmů a výdajů HMP celkem - přehled (k 30.6.2008)

### Poznámka :

*Účetní údaje uvedené v této pololetní zprávě v sobě zahrnují také údaje za městské části. Tam, kde je zapotřebí odlišit údaj za hlavní město Prahu jako celek (včetně městských částí) a bez městských částí, používá se i označení „HMP“ pro údaje včetně městských částí a „vlastní Město“ pro údaje bez městských částí.*

Údaje uvedené v této pololetní zprávě odpovídají skutečností známým ke dni jejího zpracování. Při jejím zpracování nebyly opomenuty nebo zkráceny žádné okolnosti, podstatné z hlediska možnosti ovlivnit přesné a správné posouzení hlavního města Prahy a jím vydaných výše uvedených kotovaných cenných papírů - dluhopisů.

V Praze dne 29. srpna 2008

**Ing. Martin Trnka**  
ředitel Magistrátu hl.m. Prahy

## I. Úvod

Zákon č. 131/2000 Sb., o hlavním městě Praze, v platném znění, upravuje postavení hlavního města Prahy (dále „Město“) jako hlavního města České republiky, kraje a obce. Město má vlastní majetek, vlastní příjmy a hospodaří podle vlastního rozpočtu. Město je samostatnou právní osobou, proto může uzavírat smlouvy svým vlastním jménem a na svoji vlastní odpovědnost.

Město provozuje:

- hlavní činnost (činnost vyplývající z jeho poslání)
- z hlavní činnosti je vyčleněna tzv. zdaňovaná (hospodářská) činnost, podléhající dani z příjmu podle zákona č. 586/1992 Sb., o daních z příjmů v platném znění.

**Město není podnikatelským subjektem.**

## II. Hospodaření hlavního města Prahy v prvním pololetí roku 2008

Hospodaření hlavního města Prahy jako celku (kraje i obce současně) skončilo k 30.6.2008 přebytkem hospodaření v celkové výši 5 657 046,67 tis. Kč. Na tomto výsledku se podílí vlastní hlavní město Praha přebytkem hospodaření ve výši 5 071 569,09 tis. Kč a městské části hlavního města Prahy přebytkem hospodaření ve výši 585 477,58 tis. Kč. Z celkového počtu 57 městských částí hlavního města Prahy skončilo k 30.6.2008 přebytkem hospodaření 39 městských částí hlavního města Prahy a 18 městských částí hlavního města Prahy vykazuje schodek.

Hospodaření vlastního hlavního města Prahy jako celku skončilo k 30.6.2008 úsporou hospodaření, která vznikla nedočerpaním výdajů ve výši 5 075 587,84 tis. Kč (nedočerpané kapitálové výdaje ve výši 5 523 307,29 tis. Kč a přečerpané běžné výdaje ve výši 447 719,45 tis. Kč) za současného vyššího plnění příjmů, a to o 2 279 371,28 tis. Kč. Přehled plnění rozpočtu k 30.6.2008 udává následující tabulka:

	v tis. Kč		
<b>Plnění rozpočtu k 30.6.2008</b>	<b>HMP celkem</b>	<b>vlastní HMP</b>	<b>MČ HMP</b>
Příjmy - RS	46 652 571,50	37 203 115,10	9 449 456,40
- RU	61 720 512,90	49 544 895,40	12 175 617,50
- Skut.	33 139 627,73	27 393 936,54	5 745 691,19
Výdaje - RS	55 226 696,30	44 589 864,70	10 636 831,60
- RU	65 116 337,80	51 549 427,00	13 566 910,80
- Skut.	27 482 581,06	22 322 367,45	5 160 213,61
Rozdíl příjmů a výdajů* / - RS	-8 574 124,80	-7 386 749,60	-1 187 375,20
- RU	-3 395 824,90	-2 004 531,60	-1 391 293,30
- Skut.	5 657 046,67	5 071 569,09	585 477,58

\*/kryto úsporou hospodaření z minulých let

**RS...rozpočet schválený**  
**RU...rozpočet upravený**  
**Skut...dosažená skutečnost**

V rozpočtu upraveném za první pololetí roku 2008 se mimo přijatých transferů promítlo zejména navýšení finančních zdrojů v oblasti daňových příjmů ve výši 1 957 724,00 tis. Kč a úspora hospodaření za rok 2007 ve výši 831 422,00 tis. Kč, které ZHMP schválilo usnesením č. 18/10 ze dne 19.6.2008 na krytí výdajů v oblasti dopravy a informatiky.

Výsledek hospodaření hlavního města Prahy jako celku byl ovlivněn plněním celkových příjmů do výše 33 139 627,73 tis. Kč, tj. na 53,69% upraveného rozpočtu a čerpáním celkových výdajů pouze do výše 27 482 581,06 tis. Kč, tj. pouze na 42,21% RU. Ve stejném období loňského roku dosáhly příjmy výše 30 862 519,87 tis. Kč (53,85% RU) a výdaje byly čerpány pouze do výše 27 231 345,31 tis. Kč (44,28% RU). Na vyšším plnění příjmů ve sledovaném období, tj. k 30.6.2008 se podílely především daňové příjmy a přijaté transfery ze státního rozpočtu včetně dopředně zaslanych příspěvků pro školy a školská zařízení na období prázdnin.

Čerpání celkových výdajů ve výši 27 482 581,06 tis. Kč odpovídá 42,21% RU. Z toho připadá na běžné výdaje 20 240 494,70 tis. Kč (51,13% RU) a na kapitálové výdaje 7 242 086,36 tis. Kč (28,37% RU). K 30.6.2007 představovalo čerpání výdajů částku 27 231 345,31 tis. Kč (44,28% RU), z toho běžné výdaje 19 895 109,04 tis. Kč (49,81% RU) a kapitálové výdaje 7 336 236,27 tis. Kč (34,03% RU). Na nižším čerpání celkových výdajů se podílely opět jako v letech minulých výdaje kapitálové, neboť nejvíce prací probíhá ve 3. čtvrtletí běžného roku.

Přehled o celkovém hospodaření hlavního města Prahy jako celku dle základních titulů je uveden v následující tabulce:

v tis. Kč

	RS	RU	Skutečnost k 30.6.2008	% plnění k RU	Skutečnost k 30.6.2007
	1	2	3	4	5
<b>Příjmy</b>	46 652 571,50	61 720 512,90	33 139 627,73	53,69	30 862 519,87
z toho: <b>daňové</b>	40 348 352,50	43 638 505,70	21 736 464,76	49,81	21 124 263,33
<b>nedaňové</b>	827 281,60	1 231 868,20	991 814,62	80,51	926 578,77
<b>kapitálové</b>	4 480,00	28 357,90	38 850,76	137,00	11 617,31
<b>přijaté transfery :</b>	5 472 457,40	16 821 781,10	10 372 497,59	61,66	8 800 060,46
- transfery ze st.rozp.	675 974,00	12 393 155,60	8 305 855,03	67,02	6 860 716,58
- transfery od obcí	3 387,00	-82 149,00	3 539,75	-0,40	2 741,87
- přev.z vl.fond.hosp.čin.	4 793 096,40	5 310 711,30	2 063 039,62	38,85	1 935 769,21
-ze zahraničí		63,20	63,19	99,98	832,80
<b>Výdaje</b>	55 226 696,30	65 116 337,80	27 482 581,06	42,21	27 231 345,31
z toho: <b>běžné</b>	34 978 217,20	39 585 550,50	20 240 494,70	51,13	19 895 109,04
<b>kapitálové</b>	20 248 479,10	25 530 787,30	7 242 086,36	28,37	7 336 236,27
<b>Rozdíl příjmů a výdajů</b>	<b>-8 574 124,80</b>	<b>-3 395 824,90</b>	<b>5 657 046,67</b>		<b>3 631 174,56</b>

Soubor rozpočtů vlastního hlavního města Prahy a městských částí hlavního města Prahy na rok 2008 byl zpracován v souladu s platnými zákony, a to zákony č. 131/2000 Sb. ze dne 13. dubna 2000 (zákon o hlavním městě Praze), zákonem č. 145/2001 Sb. ze dne 4. dubna 2001 (novela zákona o hlavním městě Praze), zákonem č. 250/2000 Sb. ze dne 7. července 2000, s účinností dnem 1.1.2001 (zákon o rozpočtových pravidlech územních rozpočtů), zákonem č.360/2007 Sb. ze dne 5. prosince 2007 (zákon o státním rozpočtu České republiky na rok 2008) a vyhláškou Ministerstva financí č. 440/2006 ze dne 1. září 2006 (vyhláška o rozpočtové skladbě).

**Soubor rozpočtů vlastního hlavního města Prahy a městských částí hlavního města Prahy na rok 2008 byl schválen Zastupitelstvem hlavního města Prahy usnesením č.17/02 ze dne 29.5.2008 v následujících objemech:**

v tis. Kč

	HMP celkem	vlastní HMP	MČ HMP
příjmy	46 652 571,50	37 203 115,10	9 449 456,40
výdaje	55 226 696,30	44 589 864,70	10 636 831,60
plánovaný schodek*/	8 574 124,80	7 386 749,60	1 187 375,20

\*/ kryt třídou 8 – financování

Během sledovaného období byly na základě usnesení RHMP, RMČ, ZHMP a ZMČ provedeny rozpočtové úpravy, po jejichž realizaci je upravený rozpočet hlavního města Prahy celkem, vlastního hlavního města Prahy a městských částí hlavního města Prahy k 30.6.2008 v následující výši:

v tis. Kč

	HMP celkem	vlastní HMP	MČ HMP
příjmy	61 720 512,90	49 544 895,40	12 175 617,50
výdaje	65 116 337,80	51 549 427,00	13 566 910,80
plánovaný schodek*/	3 395 824,90	2 004 531,60	1 391 293,30

\*/ kryt třídou 8 – financování

Celkově došlo ve sledovaném období 2008 k navýšení příjmů, výdajů a ke snížení třídy 8 – financování (u vlastního hlavního města Prahy se jednalo o snížení ve výši 5 178 299,90 tis. Kč a u městských částí hlavního města Prahy ale došlo ke zvýšení rozpočtového schodku, což vede ke zvýšení třídy 8 – financování o 203 918,10 tis. Kč). Tabulka udává přehled o zvýšení event. snížení příjmů, výdajů a plánovaného schodku – třídy 8 – financování:

v tis. Kč

	HMP celkem	vlastní HMP	MČ HMP
příjmy	+15 067 941,40	+12 341 780,30	+2 726 161,10
výdaje	+9 889 641,50	+6 959 562,30	+2 930 079,20
plánovaný schodek*/	-5 178 299,90	-5 382 218,00	+203 918,10

\*/ kryt třídou 8 – financování

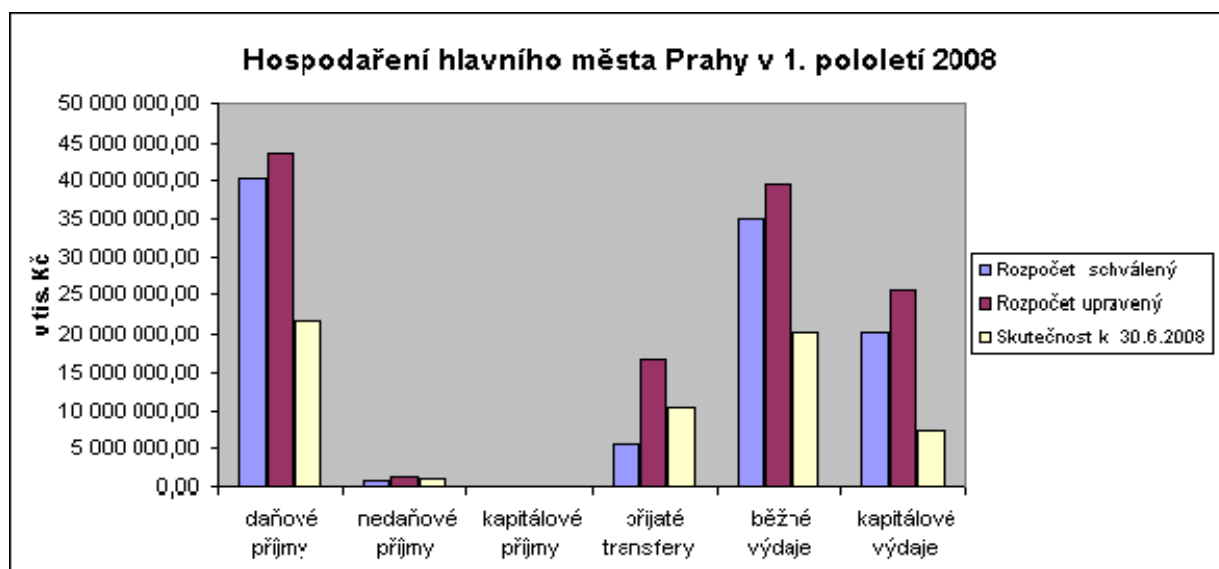
Rozpočtové příjmy byly k 30.6.2008 navýšeny celkem o 15 067 941,40 tis. Kč. K 30.6.2007 se jednalo o navýšení příjmů o 11 400 652,40 tis. Kč. V navýšení rozpočtu příjmů hlavního města Prahy jako celku se promítá především navýšení přijatých transferů ze státního rozpočtu, zejména z Ministerstva financí (např. 45 000,00 tis. Kč na financování provozu ochranných systémů podzemních dopravních staveb na území hlavního města Prahy, 50 763,00 tis. Kč na sociálně právní ochranu dětí u obcí, 3 500,00 tis. Kč na poštovné a poukázecné v rámci systému státní sociální podpory); jednotlivých rezortních ministerstev např. Ministerstvo práce a sociálních věcí 920 135,00 tis. Kč jako transfer na příspěvek na péči, 475 360,00 tis. Kč na dávky pomoci v hmotné nouzi nebo 65 000,00 tis. Kč jako transfer na státní příspěvek zřizovatelům zařízení pro děti vyžadující okamžitou pomoc, Ministerstvo pro místní rozvoj 273 051,00 tis. Kč na OP Praha Adaptabilita (evropský i státní podíl), 277 500,00 tis. Kč na OP Praha Konkurenceschopnost (rovněž evropský i státní podíl), Ministerstvo školství, mládeže a tělovýchovy 506 040,00 tis. Kč pro soukromé školy nebo Ministerstvo kultury 1 510,00 tis. Kč na program regenerace městských památkových rezervací a městských památkových zón.

Finanční prostředky hlavnímu městu Praze poskytly rovněž i státní fondy – např. Státní fond dopravní infrastruktury 1 482 959,00 tis. Kč na financování dopravní infrastruktury. Dále se jednalo o posílení rozpočtu o prostředky převedené z vlastních fondů. Celkové navýšení rozpočtu v oblasti přijatých transferů představuje částku 11 349 323,70 tis. Kč (k 30.6.2007 se jednalo o částku 9 724 566,70 tis. Kč). Rovněž v oblasti daňových příjmů došlo k navýšení rozpočtu o 3 290 153,20 tis. Kč a nedaňových o 404 586,60 tis. Kč.

Výdajová část rozpočtu byla upravena v souladu s navýšenými rozpočtovými zdroji. Rozpočtové výdaje byly navýšeny celkem o 9 889 641,50 tis. Kč, z toho připadá na běžné výdaje navýšení o 4 607 333,30 tis. Kč a na výdaje kapitálové navýšení o 5 282 308,20 tis. Kč. Nejvíce došlo k navýšení rozpočtu celkových výdajů v kapitole 03 – Doprava, zejména pro Dopravní podnik hlavního města Prahy, a.s na financování dopravní infrastruktury. Ve stejném období roku 2007 byly celkové výdaje navýšeny o 5 533 014,70 tis. Kč, z toho běžné výdaje o 2 049 609,00 tis. Kč a kapitálové o 3 483 405,70 tis. Kč.

Úpravy rozpočtu měly dopad i na třídu 8 – financování. Plánovaná výše schodku byla ve schváleném rozpočtu ve výši 8 574 124,80 tis. Kč, z toho 7 386 749,60 tis. Kč připadlo na vlastní hlavní město Prahu a 1 187 375,20 tis. Kč na městské části hlavního města Prahy. Ve schváleném rozpočtu jsou opět zapojeny tak jako v loňském roce např. nevyčerpané finanční prostředky ve výši 1 008 790,00 tis. Kč nebo splátky půjček od městských částí hlavního města Prahy v celkové výši 13 308,60 tis. Kč. V plánovaném schodku se rovněž promítla náhrada přijatého transferu z MŠMT ve výši 7 378 187,00 tis. Kč. Po úpravách došlo právě ke změnám výše plánovaného schodku. Schodek v upraveném rozpočtu jako celku k 30.6.2008 je ve výši 3 395 824,90 tis. Kč, z toho na vlastní hlavní město Prahu připadá výše 2 004 531,60 tis. Kč a na městské části hlavního města Prahy 1 391 293,30 tis. Kč. Na snížení rozpočtového schodku měl rozhodující vliv, tak jako v minulých letech, přijatý transfer ze státního rozpočtu pro oblast školství ve výši 7 378 187,00 tis. Kč, kterým byly nahrazeny dočasně zapojené mimorozpočtové zdroje hlavního města Prahy.

Přehled o hospodaření hlavního města Prahy jako celku k 30.6.2008 udává i níže zobrazený graf:

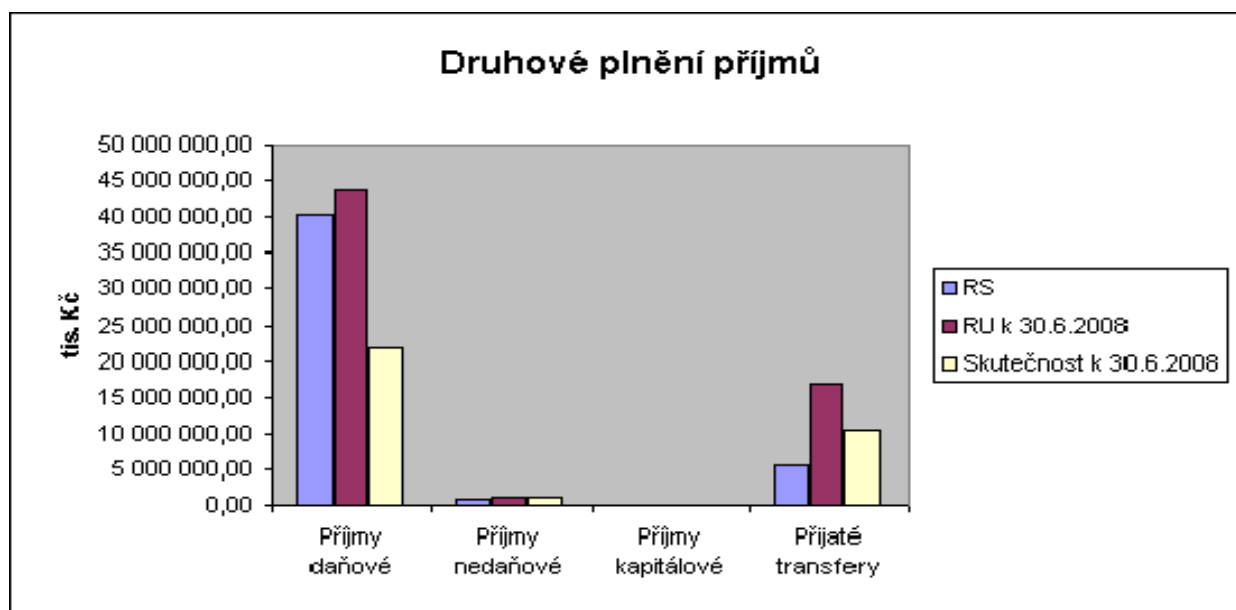


# 1. Příjmy

Příjmy hlavního města Prahy jako celku, které v upraveném rozpočtu k 30.6.2008 byly rozpočtovány ve výši 61 720 512,90 tis. Kč, byly plněny do výše 33 139 627,73 tis. Kč, tj. na 53,69% RU. Plnění podle jednotlivých druhů příjmů je uvedeno v následující tabulce a grafu:

v tis. Kč

Druh příjmů	RS	RU	RU	Úpravy za 2.čtvrtletí	Skutečnost	Skuteč.	% plnění RU	Skutečnost
		k 30.6.2008	% z celku		k 30.6.2008	% z celku		k 30.6.2007
Příjmy daňové	40 348 352,50	43 638 505,70	70,70	3 290 149,10	21 736 464,76	65,59	49,81	21 124 263,33
Příjmy nedaňové	827 281,60	1 231 868,20	2,00	394 900,00	991 814,62	2,99	80,51	926 578,77
Příjmy kapitálové	4 480,00	28 357,90	0,05	16 564,20	38 850,76	0,12	137,00	11 617,31
Přijaté transfery	5 472 457,40	16 821 781,10	27,25	8 971 525,20	10 372 497,59	31,30	61,66	8 800 060,46
transfery ze st.rozp.	675 974,00	12 393 155,60	20,08	9 392 485,20	8 305 855,03	25,06	67,02	6 860 716,58
od obcí	3 387,00	-882 149,00	-1,43	-864 553,20	3 539,75	0,01	-0,40	2 741,87
přev.z vl.f.hosp.čin.	4 793 096,40	5 310 711,30	8,60	443 530,00	2 063 039,62	6,23	38,85	1 935 769,21
ze zahraničí		63,20		63,20	63,19		99,98	832,80
<b>Celkem</b>	<b>46 652 571,50</b>	<b>61 720 512,90</b>	<b>100,00</b>	<b>12 673 138,50</b>	<b>33 139 627,73</b>	<b>100,00</b>	<b>53,69</b>	<b>30 862 519,87</b>



Významnými příjmy hlavního města Prahy jako celku jsou příjmy daňové, které jsou převáděny finančními úřady. Od roku 2002 jsou tyto příjmy rozděleny na daňové příjmy kraje a daňové příjmy obce. Daňové příjmy převáděné finančními úřady hlavního města Prahy jako kraje dosáhly k 30.6.2008 výše 744 030,04 tis. Kč, což odpovídá 50,96% RU, tj. o 14 030,04 tis. Kč více než plánované. Daňové příjmy hlavního města Prahy jako obce dosáhly výše 19 837 411,11 tis. Kč, což odpovídá 49,26% RU a znamená to, že hlavní město Praha získalo ve sledovaném období o 299 541,44 tis. Kč méně než bylo plánováno. Daňové příjmy hlavního města Prahy, které nebyly převáděny finančními úřady, dosáhly výše 1 155 023,61 tis. Kč (60,64% RU, přijato o 202 723,31 tis. Kč více než bylo plánováno).



Dalším významným zdrojem příjmů hlavního města Prahy jako celku k 30.6.2008 jsou přijaté transfery ve výši 10 372 497,59 tis. Kč, což odpovídá plnění na 61,66% RU. V porovnání se stejným obdobím roku 2007 bylo v letošním I. pololetí přijato o 1 572 437,13 tis. Kč více. Rozhodující vliv na příjmy hlavního města Prahy mají také převody z vlastních fondů (hospodářské) činnosti, které k 30.6.2008 dosáhly výše 2 063 039,62 tis. Kč, přestože byly plněny pouze na 38,85% RU. Oproti loňskému roku byly vyšší o 127 270,41 tis. Kč. Záporná hodnota u transferů od obcí znamená v rozpočtu upraveném časový nesoulad mezi rozpočtovými úpravami provedenými u vlastního hlavního města Prahy a městských částí hlavního města Prahy.

Z příjmů nedaňových jsou objemem významnější příjmy z úroků a realizace fin. majetku ve výši 453 696,56 tis. Kč nebo přijaté sankční platby ve výši 150 870,24 tis. Kč.

Příjmy kapitálové nedosahují ani 1% z celkových příjmů. Jedná se převážně o investiční dary a příjmy z prodeje investičního majetku.

### Příjmy daňové

v tis. Kč

Příjmy daňové	RS	RU	Skutečnost k 30.6.2008	% plnění k RU	Skuteč. % z celku	Skutečnost k 30.6.2007
	1	2	3	4	5	6
Daně z příjmu fyzických osob	10 840 000,00	11 097 724,00	5 479 852,30	49,38	25,21	5 404 914,01
Daně z příjmů práv. osob	10 970 000,00	12 285 833,10	6 423 419,77	52,28	29,56	6 459 026,14
Daň z přidané hodnoty	16 255 608,00	17 955 608,00	8 416 408,87	46,87	38,72	7 867 387,07
Popl.a odvody v oblasti život.prostředí	660 110,00	660 122,00	365 679,70	55,40	1,68	388 489,74
Místní popl.z vybr.čin. a služeb	633 731,60	635 225,60	363 084,18	57,16	1,67	338 878,91
Ost.odvody z vybr.čin. a služeb	95 123,00	109 664,00	123 544,04	112,66	0,57	101 671,17
Správní poplatky	499 039,90	499 589,00	302 715,69	60,59	1,39	305 648,29
Daně z majetku	394 740,00	394 740,00	261 760,21	66,31	1,20	258 248,00
<b>c e l k e m</b>	<b>40 348 352,50</b>	<b>43 638 505,70</b>	<b>21 736 464,76</b>	<b>49,81</b>	<b>100,00</b>	<b>21 124 263,33</b>

Na celkovém plnění daňových příjmů se největším objemem podílí daň z přidané hodnoty v celkové výši 8 416 408,87 tis. Kč a která činí 38,72% z celkových daňových příjmů. Daň z přidané hodnoty byla plněna na 46,87% RU. K 30.6.2007 se jednalo o částku ve výši 7 867 387,07 tis. Kč, která představovala 37,24% celkových daňových příjmů a její plnění bylo na 49,42% RU. Dalším významným daňovým příjmem je daň z příjmu právnických osob ve výši 6 423 419,77 tis. Kč, která byla plněna 52,28% RU (překročena o 561 395,13 tis. Kč oproti plánované výši). Ve sledovaném období roku 2007 se jednalo o částku ve výši 6 459 026,14 tis. Kč s plněním na 54,76% RU (překročené plnění o 561 835,34 tis. Kč). Třetím významným daňovým příjmem je daň z příjmu fyzických osob, která dosáhla k 30.6.2008 výše 5 479 852,30 tis. Kč s plněním na 49,38% RU (propad oproti plánované výši byl 69 009,70 tis. Kč). K 30.6.2007 se jednalo o částku ve výši 5 404 914,01 tis. Kč, plnění bylo na 51,88% RU (překročené plnění o 195 414,01 tis. Kč).

## Příjmy nedaňové

v tis. Kč

Příjmy nedaňové	RS	RU	Skutečnost k 30.6.2008	% plnění k RU	Skuteč. % z celku	Skutečnost k 30.6.2007
	1	2	3	4	5	6
Příjmy z vlast. činnosti	17 737,50	45 061,70	66 589,20	147,77	6,71	60 874,15
Odvody přebyt.org.s přímým vztahem	8 939,50	67 346,50	74 167,89	110,13	7,48	77 179,04
Příjmy z pronájmu majetku			362,71		0,04	31,82
Příjmy z úroků a real.fin.maj.	380 869,20	381 587,80	453 696,56	118,90	45,74	449 852,07
Přijaté sankční platby	356 278,00	356 296,00	150 870,24	42,34	15,21	148 824,63
Přij. vratky transf. a ost.př. z fin.vyp.před.let		264 081,20	120 903,81	45,78	12,19	89 323,13
Příjmy z prodeje krát.a drob.dl.majetku			24,77			99,44
Ostatní nedaňové příjmy	27 399,40	60 939,10	85 629,84	140,52	8,64	85 346,21
Příjmy z využ.výhrad. práv k přírod.zdroj.	1 679,80	1 679,80	1 102,28	65,62	0,11	975,62
Přijaté splátky půjčených prostředků	34 378,20	54 876,10	38 467,32	70,10	3,88	14 072,66
<b>c e l k e m</b>	<b>827 281,60</b>	<b>1 231 868,20</b>	<b>991 814,62</b>	<b>80,51</b>	<b>100,00</b>	<b>926 578,77</b>

Nedaňové příjmy tvoří ve skutečnosti k 30.6.2008 pouze 2,99% z celkového objemu skutečných příjmů hlavního města Prahy jako celku. Celkově byly tyto příjmy ve výši 991 814,62 tis. Kč plněny na 80,51% RU. Objemově největším a tedy i rozhodujícím druhem nedaňových příjmů jsou příjmy z úroků a realizace finančního majetku, které dosáhly výše 453 696,56 tis. Kč a plněny byly na 118,90% RU. Dalšími objemově důležitými příjmy jsou přijaté sankční platby, přijaté vratky transferů a ostatní příjmy z finančního vypořádání předchozích let a ostatní nedaňové příjmy, přestože některé z nich nepřekračují plnění 50% RU.

## Kapitálové příjmy

v tis. Kč

Kapitálové příjmy	RS	RU	Skutečnost k 30.6.2008	% plnění k RU	Skuteč. % z celku	Skutečnost k 30.6.2007
	1	2	3	4	5	6
Příjmy z prod.dlouhodob.majetku(krom.drob.)		65,00	65,00	100,00	0,17	55,11
Ostatní kapitálové příjmy	4 480,00	28 292,90	38 785,76	137,09	99,83	11 562,20
<b>c e l k e m</b>	<b>4 480,00</b>	<b>28 357,90</b>	<b>38 850,76</b>	<b>137,00</b>	<b>100,00</b>	<b>11 617,31</b>

Kapitálové příjmy ve skutečnosti se podílejí na celkových příjmech hlavního města Prahy jako celku pouze 0,12%, přestože k 30.6.2008 vykazují vysoké plnění RU. Jedná se především o příjmy z prodeje investičního majetku a dále o investiční dary.

## Přijaté transfery

v tis. Kč

<b>Přijaté transfery</b>	<b>RS</b>	<b>RU</b>	<b>Skutečnost k 30.6.2008</b>	<b>% plnění k RU</b>	<b>Skuteč. % z celku</b>	<b>Skutečnost k 30.6.2007</b>
	<b>1</b>	<b>2</b>	<b>3</b>	<b>4</b>	<b>5</b>	<b>6</b>
Neinvest. transfery ze stát.rozp.	675 974,00	10 507 445,50	7 957 478,51	75,73	76,72	6 514 664,46
Neinvest. transfery od obcí	3 387,00	-788 316,80	3 539,75		0,03	2 741,87
Ost. Neinv.transfery od rozp.územní úrovně		62,80				
Převody z vl.fondů hosp.(podnikatelské) čin.	4 793 096,40	5 310 711,30	2 063 039,62	38,85	19,89	1 935 769,21
Neinv.přijaté transfery ze zahraničí		63,20	63,19	99,98		832,80
Neinv.přijaté transfery ze st.finančních aktiv			19,30			51,41
Invest. transfery ze stát.rozp.		1 885 710,10	348 357,22	18,47	3,36	346 000,71
Invest.transfery od veř.rozp.územní úrovně		-93 895,00				
Inv.přijaté transfery ze st.finančních aktiv						
<b>c e l k e m</b>	<b>5 472 457,40</b>	<b>16 821 781,10</b>	<b>10 372 497,59</b>	<b>61,66</b>	<b>100,00</b>	<b>8 800 060,46</b>

Druhým nejdůležitějším zdrojem příjmů hlavního města Prahy jako celku po příjmech daňových jsou přijaté transfery včetně převodů z vlastních fondů hospodářské (podnikatelské) činnosti, které jsou v celkové výši 10 372 497,59 tis. Kč, což odpovídá plnění 61,66% RU. Na celkových příjmech se podílejí 31,30%. K 30.6.2007 se jednalo o částku ve výši 8 800 060,46 tis. Kč, plnění bylo na 58,93% RU. Největší objem z přijatých transferů tvoří neinvestiční přijaté transfery ze státního rozpočtu a státních fondů 76,72%, ve stejném období roku 2007 tyto transfery tvořily 74,03% z celku. Dále jsou důležité svým objemem převody z vlastních fondů hospodářské (podnikatelské) činnosti, které byly k 30.6.2008 uskutečněny do výše 2 063 039,62 tis. Kč, což odpovídá plnění na 38,85% RU. K 30.6.2007 představovaly částku 1 935 769,21 tis. Kč, což odpovídalo plnění na 40,57% RU. Největší částku v rámci upraveného rozpočtu tvoří přijatý transfer z MŠMT na úhradu výdajů na vzdělávání (7 378 187 tis. Kč), úprava byla provedena v průběhu I. pololetí roku 2008.

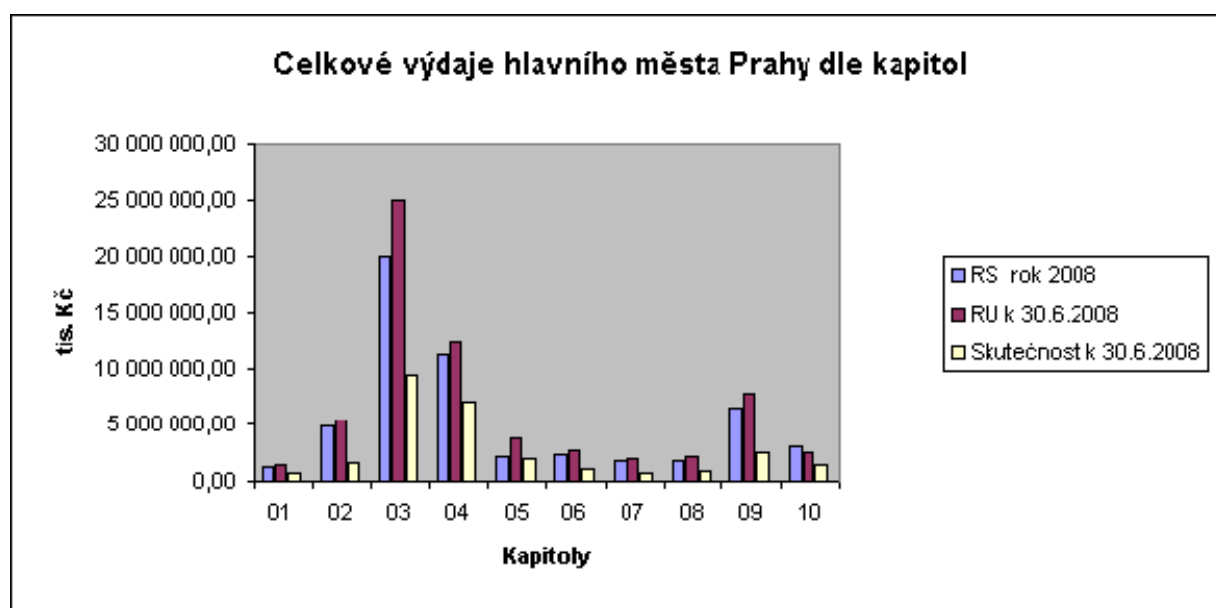
## 2. Výdaje

Celkové výdaje hlavního města Prahy jako celku byly ve schváleném rozpočtu na rok 2008 rozpočtovány ve výši 55 226 696,30 tis. Kč a v průběhu I. pololetí roku 2008 navýšeny celkem o 9 889 641,50 tis. Kč, z toho běžné výdaje o 4 607 333,30 tis. Kč a kapitálové výdaje o 5 282 308,20 tis. Kč. Upravený rozpočet celkových výdajů hlavního města Prahy jako celku k 30.6.2008 činí 65 116 337,80 tis. Kč. Zdrojem krytí celkového navýšení výdajů byly zejména přijaté transfery ze státního rozpočtu poskytnuté hlavnímu městu Praze prostřednictvím MF, rezortních ministerstev a ze státních fondů zejména SFDI, dále zvýšené příjmy daňové nebo prostředky vytvořené v minulých letech.

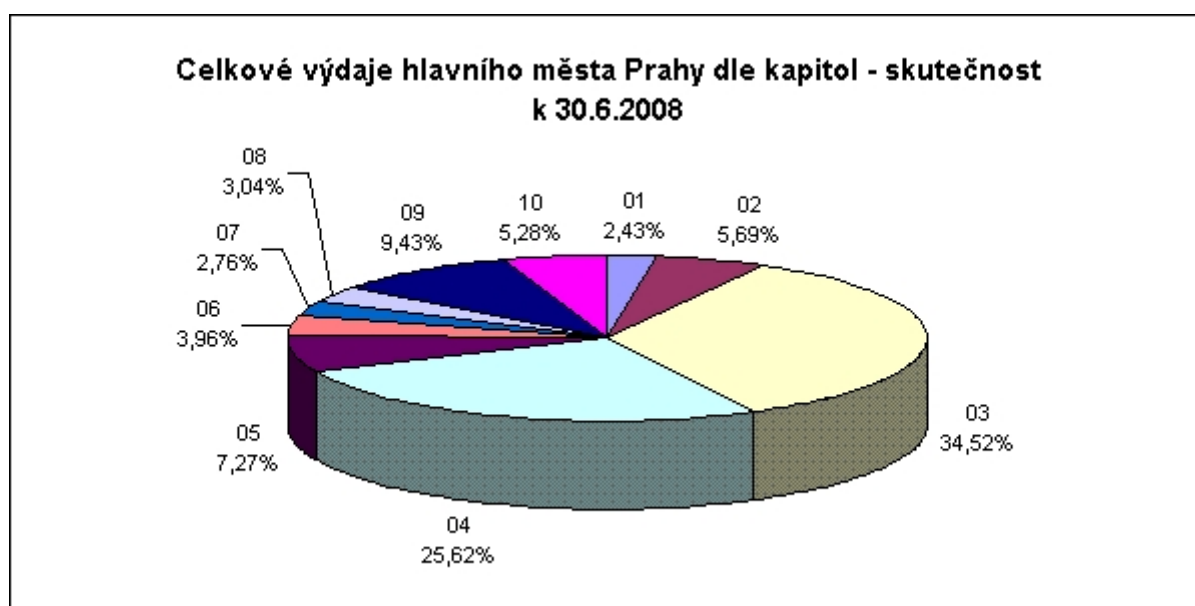
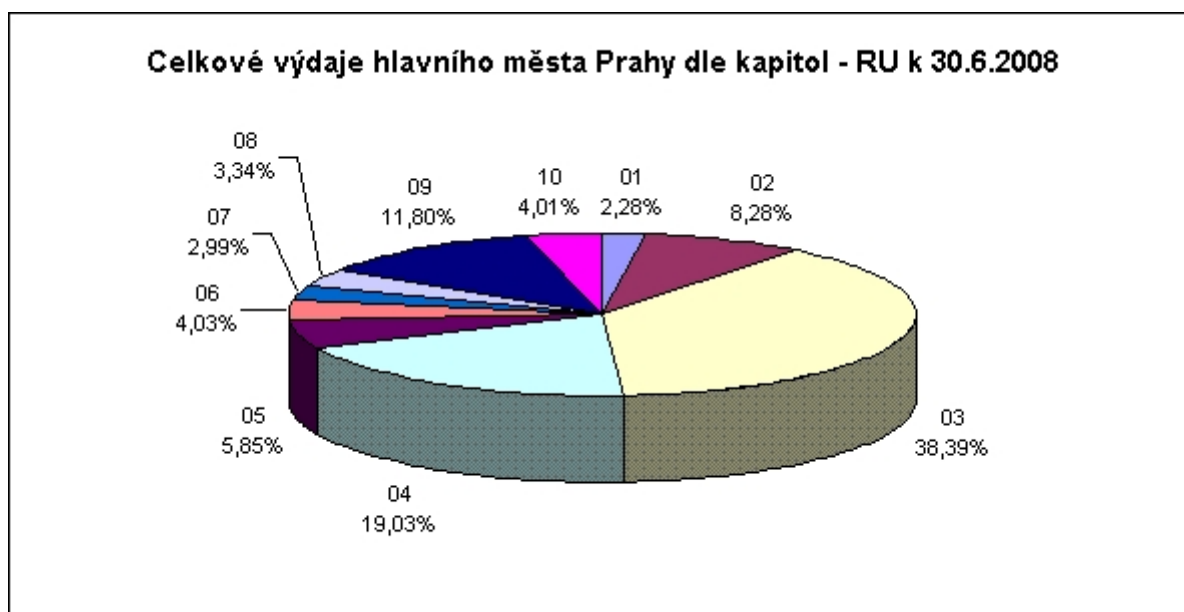
Skutečné čerpání výdajů k 30.6.2008 dosáhlo výše 27 482 581,06 tis. Kč, což odpovídá plnění na 42,21% RU. Jak je patrné z následující tabulky, největší objem celkových výdajů udává kapitola 03 – Doprava (38,39% z celkového objemu RU a 34,52% z celkového objemu skutečných výdajů k 30.6.2008) a kapitola 04 – Školství, mládež a samospráva (19,03% z celkového objemu RU a 25,62% z celkového objemu skutečných výdajů k 30.6.2008). Je možné konstatovat, že i k 30.6.2007 bylo největší čerpání celkových výdajů ve stejných kapitolách jako k 30.6.2008.

v tis. Kč

Kapitola (ORJ)	RS rok 2008	RU k 30.6.2008	RU % z celku	Úpravy za 2.čtvrtletí	Skutečnost k 30.6.2008	Skuteč. % z celku	% plnění RU	Skutečnost k 30.6.2007
01	1 292 896,30	1 486 416,20	2,28	-35 097,70	668 298,65	2,43	44,96	403 462,04
02	4 899 153,40	5 391 829,30	8,28	222 997,80	1 562 445,84	5,69	28,98	2 005 619,25
03	19 987 727,30	24 998 695,50	38,39	3 988 047,20	9 486 895,34	34,52	37,95	9 658 976,60
04	11 212 698,30	12 391 616,80	19,03	829 102,10	7 039 833,67	25,62	56,81	6 920 295,60
05	2 078 957,70	3 811 195,80	5,85	680 212,80	1 998 739,12	7,27	52,44	1 833 842,73
06	2 392 407,90	2 620 538,00	4,03	197 222,80	1 088 757,77	3,96	41,55	1 155 622,53
07	1 870 892,70	1 947 964,80	2,99	78 907,90	759 082,05	2,76	38,97	776 469,92
08	1 880 782,00	2 175 071,50	3,34	271 926,70	836 229,71	3,04	38,45	863 216,72
09	6 524 408,10	7 681 056,30	11,80	821 218,30	2 591 250,19	9,43	33,74	2 484 427,01
10	3 086 772,60	2 611 953,60	4,01	-445 798,10	1 451 048,72	5,28	55,55	1 129 412,91
<b>Celkem</b>	<b>55 226 696,30</b>	<b>65 116 337,80</b>	<b>100,00</b>	<b>6 608 739,80</b>	<b>27 482 581,06</b>	<b>100,00</b>	<b>42,21</b>	<b>27 231 345,31</b>



Podíl jednotlivých kapitol na celkových výdajích v RU a ve skutečnosti k 30.6.2008 je zobrazen následujícími grafy:



Výdaje k 30.6.2008 v RU v porovnání se skutečností v členění na běžné a kapitálové jsou v tabulce na následující stránce:

v tis. Kč

Kapitola		Hl.m.Praha celkem			VI.hl.m.Praha			Městské části	
		RU	Skut. k 30.6.2008	% k RU r. 2008	Skut. k 30.6.2007	Skut. k 30.6.2008	Skut. k 30.6.2007	Skut. k 30.6.2008	Skut. k 30.6.2007
	Běžné výdaje	386 197,10	193 417,86	50,08	191 762,12	173 678,19	169 447,71	19 739,67	22 314,41
	Kapitálové výdaje	1 100 219,10	474 880,79	43,16	211 699,92	434 322,80	152 342,03	40 557,99	59 357,89
<b>O1</b>	<b>CELKEM VÝDAJE</b>	<b>1 486 416,20</b>	<b>668 298,65</b>	<b>44,96</b>	<b>403 462,04</b>	<b>608 000,99</b>	<b>321 789,74</b>	<b>60 297,66</b>	<b>81 672,30</b>
	Běžné výdaje	2 394 825,10	1 066 552,02	44,54	996 433,38	789 810,68	705 289,88	276 741,34	291 143,50
	Kapitálové výdaje	2 997 004,20	495 893,82	16,55	1 009 185,87	335 282,70	915 294,57	160 611,12	93 891,30
<b>O2</b>	<b>CELKEM VÝDAJE</b>	<b>5 391 829,30</b>	<b>1 562 445,84</b>	<b>28,98</b>	<b>2 005 619,25</b>	<b>1 125 093,38</b>	<b>1 620 584,45</b>	<b>437 352,46</b>	<b>385 034,80</b>
	Běžné výdaje	10 244 834,60	4 924 057,55	48,06	5 490 945,38	4 879 274,19	5 459 836,84	44 783,36	31 108,54
	Kapitálové výdaje	14 753 860,90	4 562 837,79	30,93	4 168 031,22	4 546 288,66	4 147 801,20	16 549,13	20 230,02
<b>O3</b>	<b>CELKEM VÝDAJE</b>	<b>24 998 695,50</b>	<b>9 486 895,34</b>	<b>37,95</b>	<b>9 658 976,60</b>	<b>9 425 562,85</b>	<b>9 607 638,04</b>	<b>61 332,49</b>	<b>51 338,56</b>
	Běžné výdaje	10 374 907,60	6 480 531,82	62,46	6 421 498,73	5 751 823,71	5 734 037,16	728 708,11	687 461,57
	Kapitálové výdaje	2 016 709,20	559 301,85	27,73	498 796,87	195 089,49	291 895,71	364 212,36	206 901,16
<b>O4</b>	<b>CELKEM VÝDAJE</b>	<b>12 391 616,80</b>	<b>7 039 833,67</b>	<b>56,81</b>	<b>6 920 295,60</b>	<b>5 946 913,20</b>	<b>6 025 932,87</b>	<b>1 092 920,47</b>	<b>894 362,73</b>
	Běžné výdaje	3 320 645,20	1 884 388,06	56,75	1 533 296,95	669 266,39	551 322,15	1 215 121,67	981 974,80
	Kapitálové výdaje	490 550,60	114 351,06	23,31	300 545,78	82 146,60	223 029,78	32 204,46	77 516,00
<b>O5</b>	<b>CELKEM VÝDAJE</b>	<b>3 811 195,80</b>	<b>1 998 739,12</b>	<b>52,44</b>	<b>1 833 842,73</b>	<b>751 412,99</b>	<b>774 351,93</b>	<b>1 247 326,13</b>	<b>1 059 490,80</b>
	Běžné výdaje	2 044 656,30	936 963,04	45,82	865 600,98	738 499,81	710 559,42	198 463,23	155 041,56
	Kapitálové výdaje	575 881,70	151 794,73	26,36	290 021,55	100 177,62	193 308,33	51 617,11	96 713,22
<b>O6</b>	<b>CELKEM VÝDAJE</b>	<b>2 620 538,00</b>	<b>1 088 757,77</b>	<b>41,55</b>	<b>1 155 622,53</b>	<b>838 677,43</b>	<b>903 867,75</b>	<b>250 080,34</b>	<b>251 754,78</b>
	Běžné výdaje	1 663 968,40	699 889,80	42,06	651 147,76	691 093,13	643 287,37	8 796,67	7 860,39
	Kapitálové výdaje	283 996,40	59 192,25	20,84	125 322,16	44 752,62	105 985,99	14 439,63	19 336,17
<b>O7</b>	<b>CELKEM VÝDAJE</b>	<b>1 947 964,80</b>	<b>759 082,05</b>	<b>38,97</b>	<b>776 469,92</b>	<b>735 845,75</b>	<b>749 273,36</b>	<b>23 236,30</b>	<b>27 196,56</b>
	Běžné výdaje	640 592,30	308 515,17	48,16	306 293,03	286 385,08	271 768,56	22 130,09	34 524,47
	Kapitálové výdaje	1 534 479,20	527 714,54	34,39	556 923,69	173 983,94	206 258,64	353 730,60	350 665,05
<b>O8</b>	<b>CELKEM VÝDAJE</b>	<b>2 175 071,50</b>	<b>836 229,71</b>	<b>38,45</b>	<b>863 216,72</b>	<b>460 369,02</b>	<b>478 027,20</b>	<b>375 860,69</b>	<b>385 189,52</b>
	Běžné výdaje	5 945 422,10	2 300 793,44	38,70	2 312 412,20	956 187,19	1 017 225,73	1 344 606,25	1 295 186,47
	Kapitálové výdaje	1 735 634,20	290 456,75	16,73	172 014,81	143 182,77	115 645,36	147 273,98	56 369,45
<b>O9</b>	<b>CELKEM VÝDAJE</b>	<b>7 681 056,30</b>	<b>2 591 250,19</b>	<b>33,74</b>	<b>2 484 427,01</b>	<b>1 099 369,96</b>	<b>1 132 871,09</b>	<b>1 491 880,23</b>	<b>1 351 555,92</b>
	Běžné výdaje	2 569 501,80	1 445 385,94	56,25	1 125 718,51	1 331 121,88	1 076 796,70	114 264,06	48 921,81
	Kapitálové výdaje	42 451,80	5 662,78	13,34	3 694,40			5 662,78	3 694,40
<b>O10</b>	<b>CELKEM VÝDAJE</b>	<b>2 611 953,60</b>	<b>1 451 048,72</b>	<b>55,55</b>	<b>1 129 412,91</b>	<b>1 331 121,88</b>	<b>1 076 796,70</b>	<b>119 926,84</b>	<b>52 616,21</b>
	Běžné výdaje	39 585 550,50	20 240 494,70	51,13	19 895 109,04	16 267 140,25	16 339 571,52	3 973 354,45	3 555 537,52
	Kapitálové výdaje	25 530 787,30	7 242 086,36	28,37	7 336 236,27	6 055 227,20	6 351 561,61	1 186 859,16	984 674,66
<b>ÚHRN</b>	<b>CELKEM VÝDAJE</b>	<b>65 116 337,80</b>	<b>27 482 581,06</b>	<b>42,21</b>	<b>27 231 345,31</b>	<b>22 322 367,45</b>	<b>22 691 133,13</b>	<b>5 160 213,61</b>	<b>4 540 212,18</b>

## Běžné výdaje

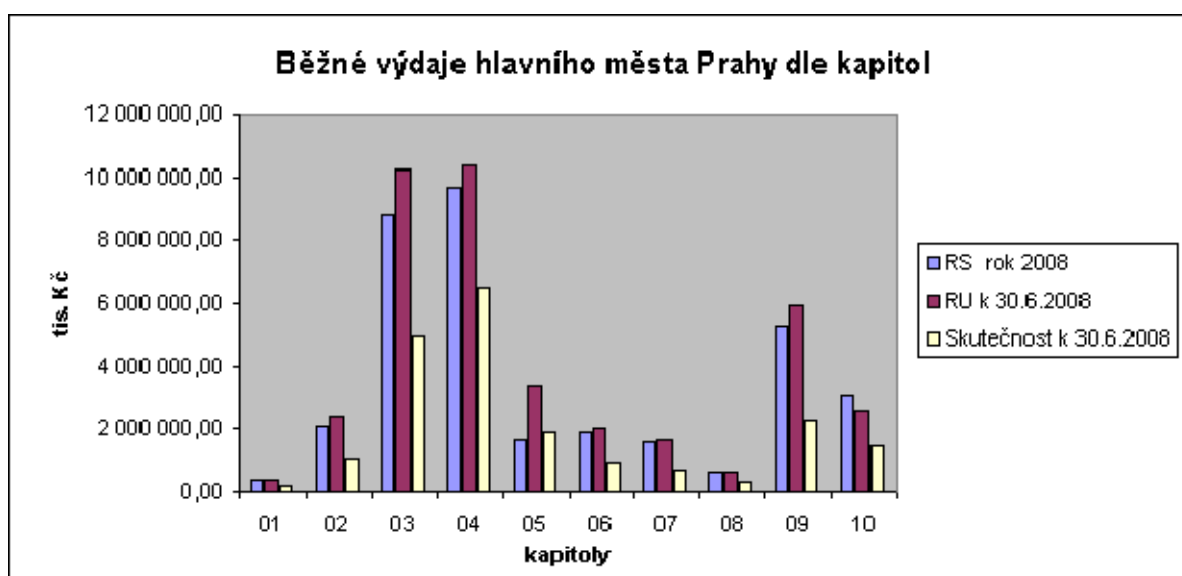
Rozpočet běžných výdajů, který byl schválen pro hlavní město Prahu jako celek pro rok 2008 ve výši 34 978 217,20 tis. Kč, byl k 30.6.2008 navýšen o 4 607 333,30 tis. Kč, tj. na 39 585 550,50 tis. Kč. Za sledované období byly běžné výdaje čerpány do výše 20 240 494,70 tis. Kč, tj. na 51,13% RU. Z celkových výdajů hlavního města Prahy v I. pololetí 2008 představuje tato částka 73,65%. V roce 2007 byl rozpočet běžných výdajů schválen ve výši 37 892 930,80 tis. Kč, k 30.6.2007 navýšen o 2 049 609,00 tis. Kč na 39 942 539,80 tis. Kč. Běžné výdaje byly čerpány k 30.6.2007 do výše 19 895 109,04 tis. Kč, tj. na 49,81% RU a z celkových výdajů hlavního města Prahy tato částka představovala 73,06%.

Největšího objemu dosahují běžné výdaje v kapitole 04 – Školství, mládež a samospráva (6 480 531,82 tis. Kč, plnění na 62,46% RU), tak jak tomu bylo i v minulých letech (k 30.6.2007 se jednalo o běžné výdaje ve výši 6 421 498,73 tis. Kč, plnění na 63,80% RU), kde se promítá poukázání příspěvků školám a školským zařízením na dva prázdninové měsíce dopředu. Naopak nejnižší výdaje vykazuje kapitola 01 – Rozvoj obce (193 417,86 tis. Kč, plnění na 50,08% RU), neboť činnost v této kapitole směřuje převážně do oblasti investičních výdajů. Plnění RU nad 50% vykazuje ještě kapitola 05 – Zdravotnictví a sociální oblast (56,75%) a kapitola 10 – Pokladní správa (56,25%). Přehled běžných výdajů (RS, RU a skutečnost k 30.6.2008 a pro srovnání skutečnost k 30.6.2007) podle jednotlivých kapitol udává následující tabulka:

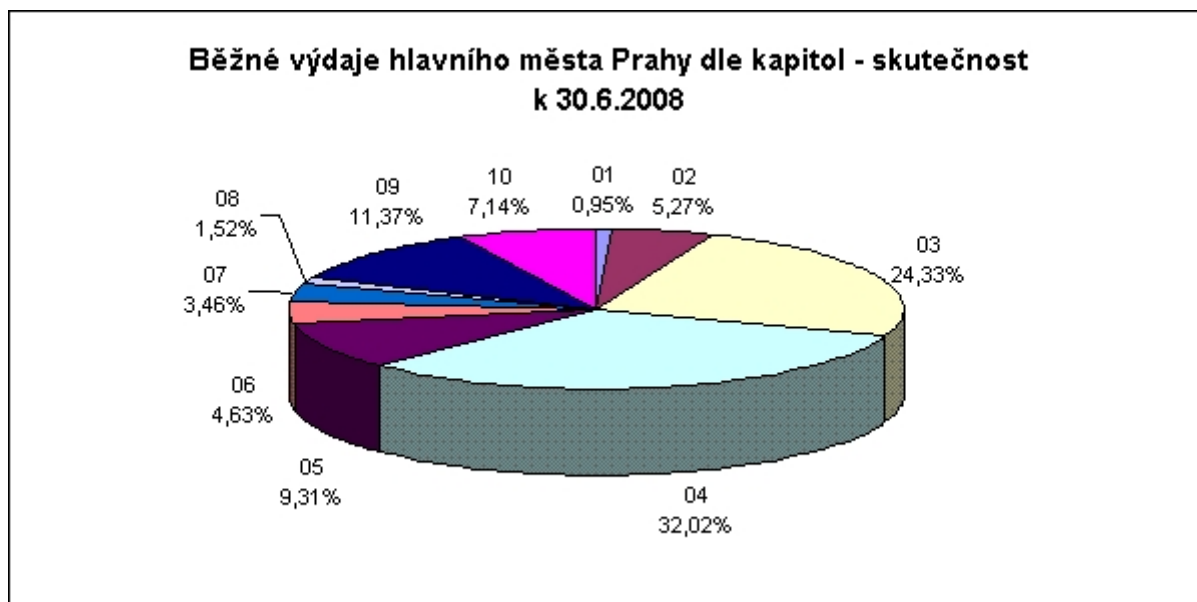
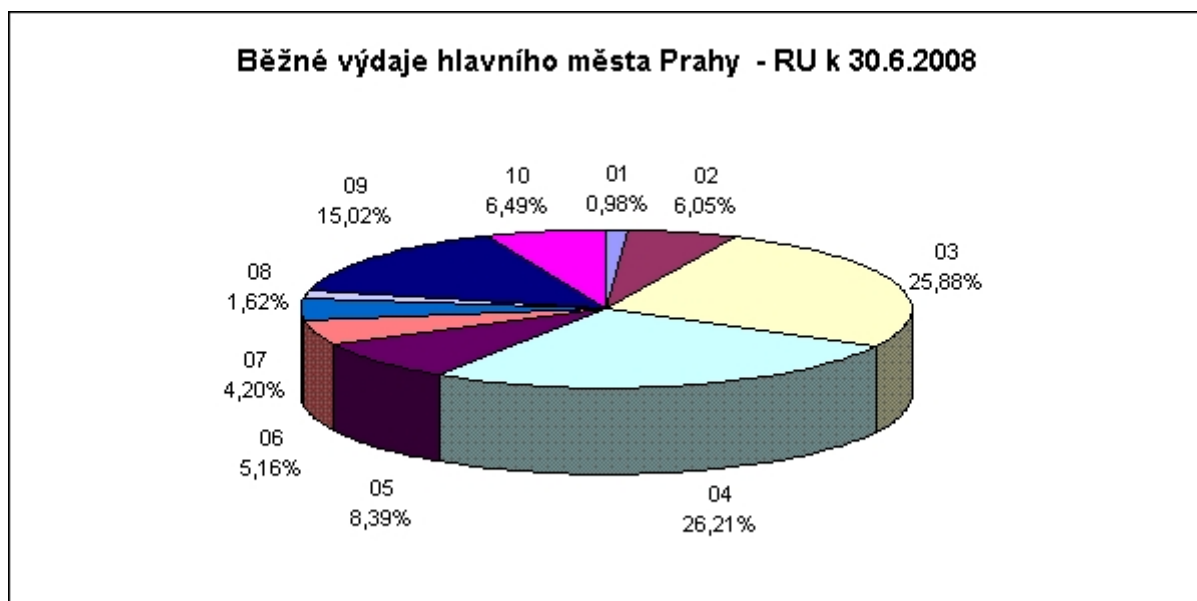
v tis. Kč

Kapitola (ORJ)	RS rok 2008	RU k 30.6.2008	RU % z celku	Úpravy za 2.čtvrtletí	Skutečnost k 30.6.2008	Skuteč. % z celku	% plnění RU	Skutečnost k 30.6.2007
01	372 737,00	386 197,10	0,98	15 002,50	193 417,86	0,95	50,08	191 762,12
02	2 081 615,90	2 394 825,10	6,05	62 726,90	1 066 552,02	5,27	44,54	996 433,38
03	8 763 139,70	10 244 834,60	25,88	1 266 173,90	4 924 057,55	24,33	48,06	5 490 945,38
04	9 678 693,60	10 374 907,60	26,21	383 858,40	6 480 531,82	32,02	62,46	6 421 498,73
05	1 648 700,90	3 320 645,20	8,39	633 990,90	1 884 388,06	9,31	56,75	1 533 296,95
06	1 925 307,20	2 044 656,30	5,16	103 578,60	936 963,04	4,63	45,82	865 600,98
07	1 594 751,90	1 663 968,40	4,20	68 991,80	699 889,80	3,46	42,06	651 147,76
08	606 222,70	640 592,30	1,62	9 590,70	308 515,17	1,52	48,16	306 293,03
09	5 271 814,70	5 945 422,10	15,02	351 285,00	2 300 793,44	11,37	38,70	2 312 412,20
10	3 035 233,60	2 569 501,80	6,49	-428 987,80	1 445 385,94	7,14	56,25	1 125 718,51
<b>Celkem</b>	<b>34 978 217,20</b>	<b>39 585 550,50</b>	<b>100,00</b>	<b>2 466 210,90</b>	<b>20 240 494,70</b>	<b>100,00</b>	<b>51,13</b>	<b>19 895 109,04</b>

Porovnání skutečného čerpání běžných výdajů hlavního města Prahy k 30.6.2008 se schváleným rozpočtem dle jednotlivých kapitol znázorňuje následující graf:



Podíl jednotlivých kapitol na běžných výdajích v upraveném rozpočtu a ve skutečnosti k 30.6.2008 je zobrazen následujícími grafy:





## Kapitálové výdaje

Kapitálové výdaje k 30.6.2008 dosáhly výše 7 242 086,36 tis. Kč, což představuje plnění na 28,37% RU. Nejvíce vynaložených kapitálových výdajů bude opět v průběhu 3. čtvrtletí roku 2008.

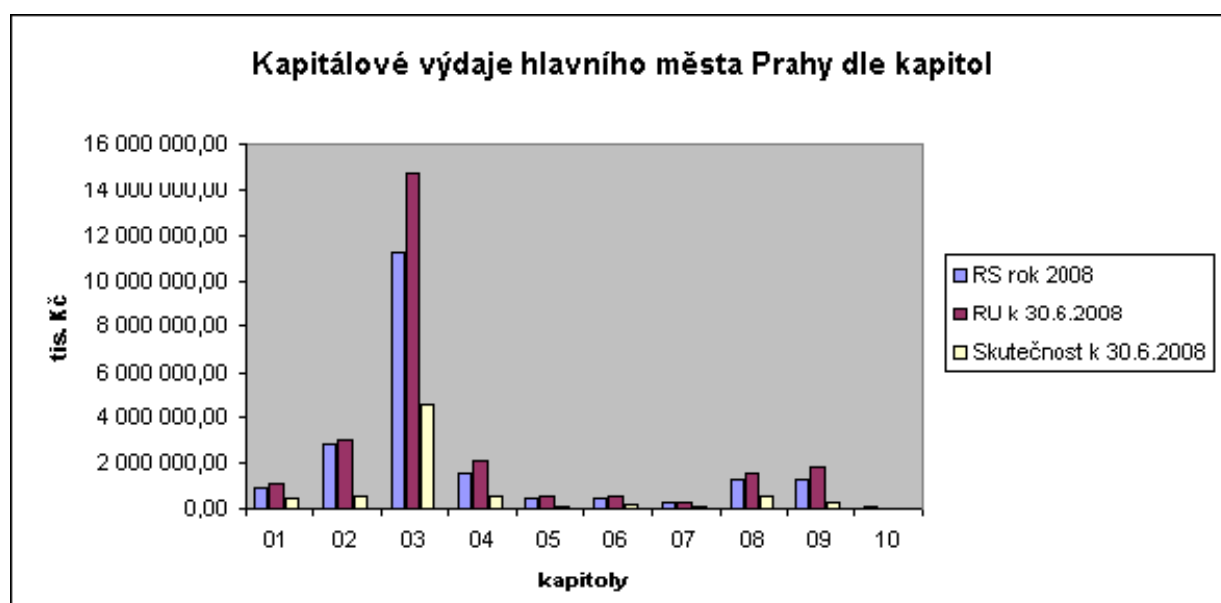
Ve sledovaném období se nejvyšší čerpání kapitálových výdajů projevilo v kapitole 03 – Doprava (4 562 837,79 tis. Kč, plnění na 30,93% RU) a naopak nejnižší bylo v kapitole 10 – Pokladní správa (5 662,78 tis. Kč, plnění na 13,34% RU), tak jak tomu bylo i v minulých letech.

Přehled kapitálových v (RS, RU a skutečnost pro rok 2008 a pro srovnání skutečnost v roce 2007) podle jednotlivých kapitol udává následující tabulka:

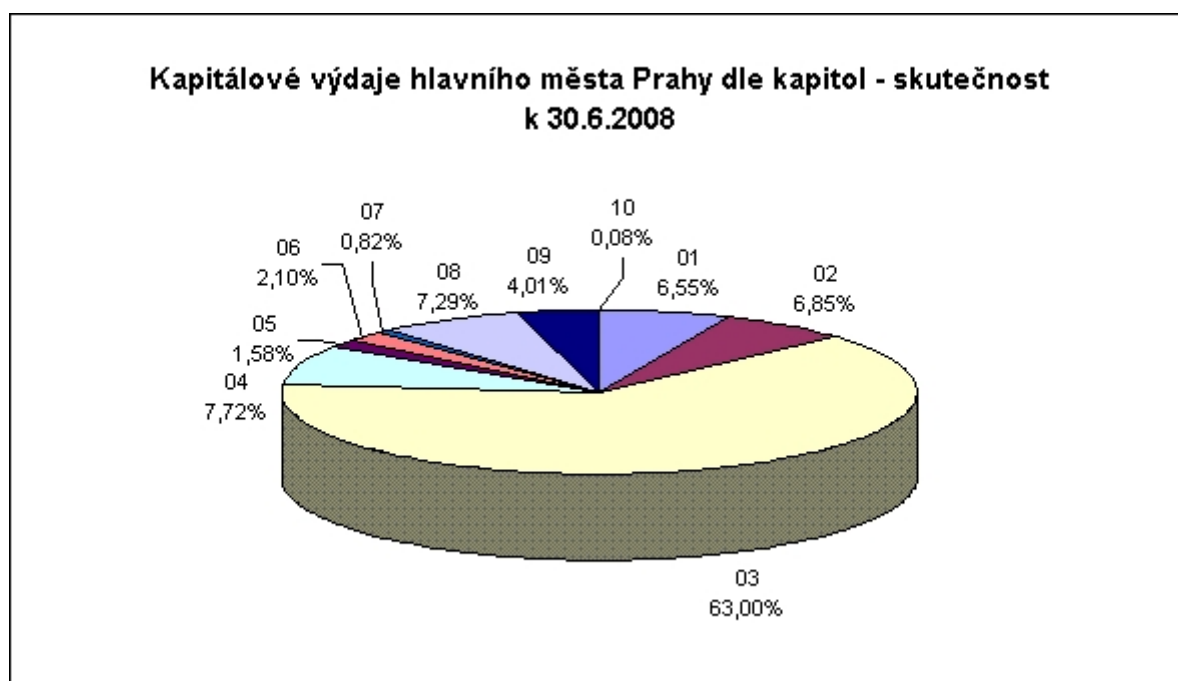
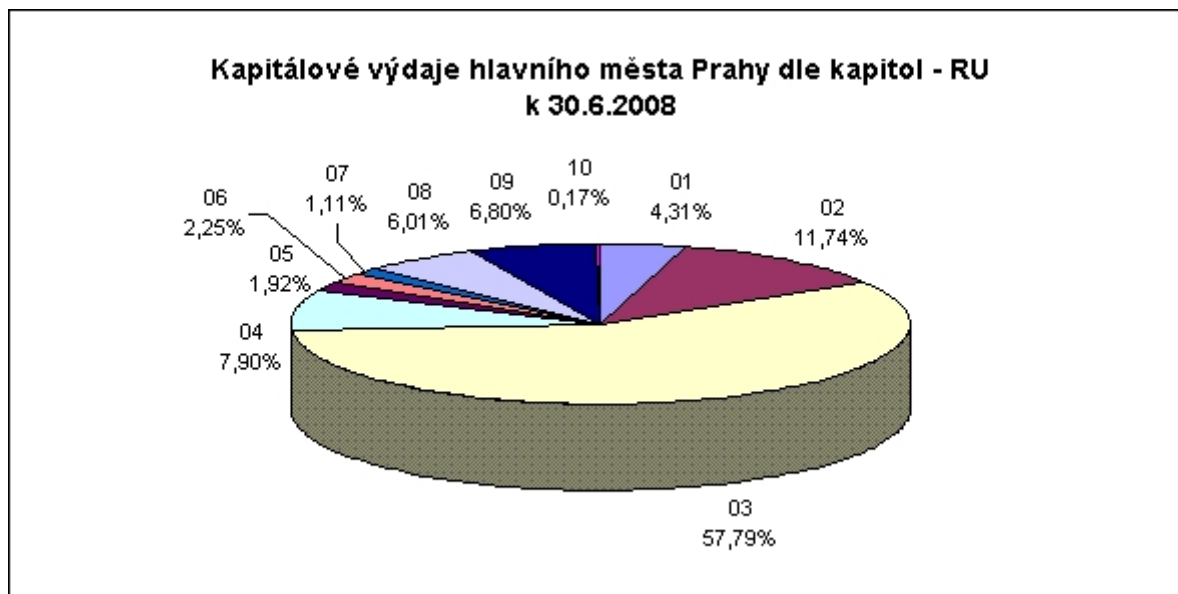
v tis. Kč

Kapitola	RS rok 2008	RU k 30.6.2008	RU % z celku	Úpravy za 2.čtvrtletí	Skutečnost k 30.6.2008	Skuteč. % z celku	% plnění RU	Skutečnost k 30.6.2007
01	920 159,30	1 100 219,10	4,31	-50 100,20	474 880,79	6,55	43,16	211 699,92
02	2 817 537,50	2 997 004,20	11,74	160 270,90	495 893,82	6,85	16,55	1 009 185,87
03	11 224 587,60	14 753 860,90	57,79	2 721 873,30	4 562 837,79	63,00	30,93	4 168 031,22
04	1 534 004,70	2 016 709,20	7,90	445 243,70	559 301,85	7,72	27,73	498 796,87
05	430 256,80	490 550,60	1,92	46 221,90	114 351,06	1,58	23,31	300 545,78
06	467 100,70	575 881,70	2,25	93 644,20	151 794,73	2,10	26,36	290 021,55
07	276 140,80	283 996,40	1,11	9 916,10	59 192,25	0,82	20,84	125 322,16
08	1 274 559,30	1 534 479,20	6,01	262 336,00	527 714,54	7,29	34,39	556 923,69
09	1 252 593,40	1 735 634,20	6,80	469 933,30	290 456,75	4,01	16,73	172 014,81
10	51 539,00	42 451,80	0,17	-16 810,30	5 662,78	0,08	13,34	3 694,40
<b>Celkem</b>	<b>20 248 479,10</b>	<b>25 530 787,30</b>	<b>100,00</b>	<b>4 142 528,90</b>	<b>7 242 086,36</b>	<b>100,00</b>	<b>28,37</b>	<b>7 336 236,27</b>

Porovnání skutečného čerpání kapitálových výdajů hlavního města Prahy jako celku k 30.6.2008 se schváleným a upraveným rozpočtem podle jednotlivých kapitol znázorňuje následující graf:



Podíl jednotlivých kapitol na kapitálových výdajích v upraveném rozpočtu a ve skutečnosti k 30.6.2008 je zobrazen následujícími grafy:



### ***3. Financování***

Ve třídě 8 – financování je zahrnuto několik kategorií peněžních operací jako např. jsou zde zapojeny finanční prostředky z úspory hospodaření minulých let určené k použití v roce 2008 nebo nevyčerpané rezervy zařazené v této třídě. Ve třídě 8 – financování je zachycen rovněž proces splácení závazků a tvorby rezerv na splácení závazků v letech budoucích.

Hospodaření hlavního města Prahy jako celku k 30.6.2008 skončilo přebytkem hospodaření ve výši 5 657 046,67 tis. Kč. Na tomto přebytku se podílí jak vlastní hlavní město Praha přebytkem ve výši 5 071 569,09 tis. Kč, tak i městské části hlavního města Prahy vykazují přebytek ve výši 585 477,58 tis. Kč. Výsledek hospodaření hlavního města Prahy jako celku byl ovlivněn vyšším plněním příjmů (53,69% RU) a nižšími výdaji (42,21% RU). Ve stejném období roku 2007 vykazovalo hlavní město Praha jako celek přebytek hospodaření ve výši 3 631 174,56 tis. Kč, na kterém se podílelo jak vlastní hlavní město Praha (2 739 831,42 tis. Kč), tak i městské části hlavního města Prahy (891 343,14 tis. Kč).

V průběhu I. pololetí roku 2008 hlavní město Praha především uhradilo splátky půjček a úvěrů. Jednalo se např. o splátku půjčky ze Státního fondu životního prostředí ve výši 1 632 000 tis. Kč. Hlavnímu městu Praze byla poskytnuta půjčka ve výši 16 308,50 tis. Kč na akci TV Kunratice, etapa 002. Hlavní město Praha rovněž splácí úvěr, který byl poskytnut Státním fondem rozvoje bydlení na opravu a modernizaci bytového fondu poškozeného povodněmi v roce 2002, a to ve výši 271 946,80 tis. Kč. V průběhu I. pololetí roku 2008 byly převedeny na účet poskytovatele finanční prostředky ve výši 33 112,73 tis. Kč jako splátka jistiny úvěru poskytnutého hlavnímu městu Praze. K 30.6.2008 byly rovněž převedeny finanční prostředky ve výši 18 198 21 tis. Kč, jednalo se o splátku jistiny z půjčky „75 mil. EUR – A“ na výstavbu metra IV. C1 (1. tranše) a splátky stejného úvěru ve výši 66 477,34 tis. Kč (2. – 5. tranše). Rovněž byly převedeny finanční prostředky ve výši 78 470,68 tis. Kč jako splátka půjčky „50 mil. EUR“ pro regeneraci městské infrastruktury (1. – 5. tranše).

Městské části hlavního města Prahy splácely půjčky, které získaly již v minulých letech. Rovněž splácejí půjčky, které byly městským částem hlavního města Prahy poskytnuty z fondu oprav a modernizace bytového fondu (FOMBF) hlavního města Prahy.

Ke zhodnocení volných finančních prostředků byly využívány finanční produkty, které svým charakterem nejlépe vyhovují finanční strategii a způsobu řízení likvidity hlavního města Prahy. Byly využívány převážně konzervativnější způsoby zhodnocení volných finančních produktů. Jednalo se např. o běžné účty, vysoce úročené běžné účty, depozitní certifikáty, depozitní směnky a termínované vklady.

## 4. Vybrané ekonomické údaje za 1. pololetí roku 2008

Uzavření finančního vypořádání hlavního města Prahy s kapitolami státního rozpočtu Všeobecná pokladní správa a Operace státních finančních aktiv za rok 2007.

Hlavní město Praha vrátilo do státního rozpočtu na vypořádací účet Ministerstva financí nevyčerpané účelové prostředky v celkové výši **14 441 679,44 Kč** z toho : *14 163 099,35 Kč* činí nevyčerpané účelové prostředky ze státního rozpočtu z kapitoly Všeobecná pokladní správa, *73,00 Kč* nevyčerpané prostředky na informační systém programového financování a *278 507,09 Kč* příjmy z realizace majetku státu za rok 2007. Ministerstvo financí uzavřelo finanční vypořádání hlavního města Prahy s kapitolami státního rozpočtu Všeobecná pokladní správa a Operace státních finančních aktiv za rok s tím, že potvrdilo příjem finančních prostředků v celkové výši odvodu, tj. **14 441 679,44 Kč**.

Ministerstvo financí uhradilo hlavnímu městu Praze v rámci finančního vypořádání za rok 2007 překročené výdaje vynaložené nad rámec transferů poskytnutých v roce 2007 (v Kč):

• dofinancování výdajů na poštovné v souvislosti s výplatou dávek státní sociální podpory	372 761,50
• dofinancování výdajů na výkon sociálně – právní ochrany dětí	1 308 986,85
<b>CELKEM</b>	<b>1 681 748,35</b>

V rámci finančního vypořádání hlavního města Prahy se státním rozpočtem za rok 2007 - hlavní město Praha požádalo o dofinancování výdajů na pokrytí výdajů vynaložených městskými částmi hlavního města Prahy za rok 2007 na výkon agendy dávek státní sociální podpory (převod působnosti ve státní sociální podpoře v Praze z úřadů městských částí na Úřad práce hlavního města). Částka k dofinancování těchto výdajů byla stanovena ve výši **66 604 00,00 Kč** jako rozdíl mezi požadovanou částkou v rámci finančního vypořádání (117 404,00 tis. Kč) a příspěvkem na výkon státní správy (50 800,00 tis. Kč).

Celková částka poskytnutá Ministerstvem financí na překročené výdaje činí **68 285 748,35 Kč**.

Účelové prostředky státního rozpočtu poskytnuté hlavnímu městu Praze v průběhu 1.pololetí 2008

V průběhu 1. pololetí 2008 byly hlavnímu městu Praze poskytnuty ze státního rozpočtu prostřednictvím Ministerstva financí (pol. 4111 – neinvestiční transfer), státních fondů (pol. 4113 – neinvestiční transfer, pol. 4213 - investiční transfer), rezortních ministerstev (pol. 4116 - neinvestiční transfer, pol. 4216 – investiční transfer), Finančního mechanismu EHP/Norska (pol. 4118 – neinvestiční transfer, pol. 4218 – investiční transfer), ostatních transfery ze zahraničí (pol. 4159 – neinvestiční transfer), ze Státních finančních aktiv (pol. 4160 – neinvestiční transfer) a otevřením limitů státního rozpočtu následující účelové finanční prostředky:

**a) neinvestiční transfery**

v Kč

ORJ	ÚZ	ÚČEL	Kč	ÚPRAVY ROZPOČTU
<b>položka 4111</b>				
	<b>Ministerstvo financí</b>			
0901	98031	poštovné a poukázecné v rámci systému státní sociální podpory (MČ hlavního města Prahy)	7 000 000,00	3 500 000 */
0708	98116	účelové neinvestiční dotace obcím	63 263 125,00	60 263 100 */
	z toho:	<i>vlastní hl.m. Praha</i>	45 000 000,00	45 000 000
		<i>městské části hl.m. Prahy</i>	18 263 125,00	15 945 435
0916	98216	sociálně právní ochrana dětí u obcí (MČ Praha 1-22)	76 649 826,00	50 763 000 */
0254	98297	účelové dotace krajům na likvidaci léčiv	207 381,17	207 300
0504	98335	účelové dotace krajům - TBC	1 906 451,36	1 906 400
		<b>celkem položka 4111</b>	<b>149 026 783,53</b>	<b>116 639 800</b>
<b>položka 4113</b>				
	<b>Státní fond životního prostředí</b>			
0254	90190	doplatky - neinvestice	2 460 995,00	2 461 000
	<b>Státní fond dopravní infrastruktury</b>			
0329	91252	financování dopravní infrastruktury	27 868 813,11	245 000 000
		<b>celkem položka 4113</b>	<b>30 329 808,11</b>	<b>247 461 000</b>
<b>položka 4116</b>				
	<b>Ministerstvo práce a sociálních věcí</b>			
0504	13101	aktivní politika zaměstnanosti	52 000,00	52 000
0916	13101	aktivní politika zaměstnanosti - MČ hlavního města Prahy	414 580,00	181 700 */
0202 04xx 05xx 09xx	13129	Jednotný programový dokument JPD 3 -EU	27 014 762,76	20 356 000 */
0416	13230	aktivní politika zaměstnanosti - JPD 3	356 490,09	356 500
05xx 0900 10xx	13235	transfery na příspěvek na péči - MČ hlavního města Prahy	766 081 000,00	920 135 000
05xx	13305	nedávkové transfery podle zákona č. 108/2006 Sb., o sociálních službách	223 000,00	223 000
05xx 0900 1000	13306	transfery na dávky pomoci v hmotné nouzi - MČ hlavního města Prahy	259 890 000,00	475 360 000
0504	13307	transfery na státní příspěvek zřizovatelům	65 000 000,00	65 000 000

ORJ	ÚZ	ÚČEL	Kč	ÚPRAVY ROZPOČTU
		zařízení pro děti vyžadující okamžitou pomoc		
0202 04xx 05xx 09xx	13405	Jednotný programový dokument JPD 3 - SR	20 613 387,83	15 545 600 */
		<b>Ministerstvo vnitra</b>		
0708	14004	transfery krajům podle zákona č. 133/1985 Sb., o požární ochraně	519 000,00	519 000
		<b>Ministerstvo pro místní rozvoj</b>		
0902	17030	OP Praha Konkurenceschopnost - EU	12 750 000,00	25 500 000
0902	17081	OP Praha Konkurenceschopnost - SR	1 125 000,00	2 250 000
0902	17125	OP Praha Adaptabilita - EU	112 910 500,00	225 821 000
0902	17397	OP Praha Adaptabilita - SR	9 962 500,00	19 925 000
0402	17413	Jednotný programový dokument Praha - Cíl 2	3 413 455,00	3 413 500
0402	17454	JPD - Jednotný program dokumentace Praha Cíl 2 EU	5 412 296,00	5 412 300
09xx	17495	JPD 2 - Technická asistence - EU	4 897 836,85	994 800 */
		<b>Grantová agentura</b>		
0903 0966	21067	věda a výzkum	442 000,00	442 000
		<b>Ministerstvo zemědělství</b>		
0254	29004	úhrada zvýšených nákladů	6 550,00	6 600
0254	29008	náklady na činnost odborného lesního hospodáře	130 530,00	130 500
		<b>Ministerstvo školství, mládeže a tělovýchovy</b>		
0416	33001	rozvojový program EVVO pro školy	1 080 801,00	1 080 800
0416	33122	program sociální prevence a prevence kriminality	840 500,00	840 500
0416	33155	dotace pro soukromé školy	758 890 000,00	506 040 000 */
0416	33160	projekty romské komunity	20 900,00	*/
0416	33163	program protidrogové politiky	840 500,00	840 500
0416	33166	soutěže	1 877 000,00	1 877 000
0416	33192	spolupráce s francouzskými, vlámskými a španělskými školami	320 000,00	320 000
0416	33210	podpora výuky méně vyučovaných cizích jazyků	217 766,00	217 800
0416	33215	asistenti pedagogů v soukromých a církevních speciálních školách	1 780 000,00	1 780 000
0416	33339	program podpory vzdělávání národnostních menšin	385 000,00	*/
0416	33353	přímé náklady na vzdělání	5 370 529 000,00	7 160 704 000
0416	33354	přímé náklady na vzdělání-sportovní gymnázia	3 392 600,00	3 392 600

ORJ	ÚZ	ÚČEL	Kč	ÚPRAVY ROZPOČTU
0416	33457	asistenti pedagogů pro děti, žáky a studenty se sociálním znevýhodněním	1 136 844,00	1 136 800
0416	33491	Pilot - pokusné ověřování	384 000,00	384 000
		<b>Ministerstvo kultury</b>		
06xx	34053	veřejné informační služby knihoven	334 000,00	240 000
	z toho:	vlastní hl.m. Praha	140 000,00	140 000
		městské části hl.m. Prahy	194 000,00	100 000
0619	34054	program regenerace městských památkových rezervací a městských památkových zón	1 510 000,00	1 510 000
0619	34070	kulturní aktivity	1 043 000,00	1 043 000
		<b>Státní úřad pro jadernou bezpečnost</b>		
0821	75115	vyhledávání budov se zvýšeným obsahem radonu	2 500,00	2 500
		<b>celkem položka 4116</b>	<b>7 435 799 299,53</b>	<b>9 463 034 000</b>
		<b>položka 4118</b>		
		<b>FM EHP/Norska</b>		
0619	0903	95206 finanční mechanismus EHP/Norska	4 336 620,33	4 336 700
		<b>celkem položka 4118</b>	<b>4 336 620,33</b>	<b>4 336 700</b>
		<b>položka 4159</b>		
		<b>Ostatní neinvestiční transfery ze zahraniční</b>		
0900	1000	MČ Libuš	63 191,46	63 200
		<b>celkem položka 4159</b>	<b>63 191,46</b>	<b>63 200</b>
		<b>položka 4160</b>		
		<b>Operace státních finančních aktiv</b>		
0416	97188	neinvestiční dotace obcím	19 300,00	0
		<b>celkem položka 4160</b>	<b>19 300,00</b>	<b>0</b>

\*/

**b) investiční transfery**

v Kč

ORJ	ÚZ	ÚČEL	Kč	ÚPRAVY ROZPOČTU
<b>položka 4213</b>				
		<b>Státní fond životního prostředí</b>		
0450	90106	technologie, výrobky a alternativní zdroje energie – MČ hlavního města Prahy	1 785 528,00	2 618 000
		<b>Státní fond dopravní infrastruktury</b>		
03xx	91628	financování dopravní infrastruktury	65 325 228,78	1 482 959 000
		<b>celkem položka 4213</b>	<b>67 110 756,78</b>	<b>1 485 577 000</b>
<b>položka 4216</b>				
		<b>Ministerstvo pro místní rozvoj ČR</b>		
0121 0202 0329 0402	17767	Jednotný programový dokument Praha-Cíl 2	42 956 555,07	37 376 400 */
0121 02xx 0329 0402	17779	JPD - Jednotný program dokumentace Praha Cíl 2 EU	97 389 330,00	83 328 600 */
0902	17847	OP Praha Adaptabilita - SR	1 107 000,00	2 214 000
0902	17848	OP Praha Konkurenceschopnost - SR	10 125 000,00	20 250 000
0902	17856	OP Praha Adaptabilita - EU	12 545 500,00	25 091 000
0902	17857	OP Praha Konkurenceschopnost - EU	114 750 000,00	229 500 000
		<b>celkem položka 4216</b>	<b>278 873 385,07</b>	<b>397 760 000</b>
<b>položka 4218</b>				
		<b>FM EHP/Norska</b>		
0619	95816	finanční mechanismus EHP/Norska	2 373 078,82	2 373 100
		<b>celkem položka 4218</b>	<b>2 373 078,82</b>	<b>2 373 100</b>

Chybějící rozpočtová opatření hlavního města Prahy (\*) v návaznosti na tyto poskytnuté transfery ze státního rozpočtu budou provedena v průběhu 3. čtvrtletí 2008 po jejich projednání v Radě hlavního města Prahy a případně příslušných Zastupitelstvech městských částí hlavního města Prahy.



## REKAPITULACE

v Kč

DRUH TRANSFERU	ODKUD	POLOŽKA	SKUTEČNOST k 30.6.2008	ÚPRAVY ROZPOČTU
<b>Neinvestiční</b>	Ministerstvo financí	4111	149 026 783,53	116 639 800
	Státní fondy	4113	30 329 808,11	247 461 000
	Ostatní resorty	4116	7 435 799 299,53	9 463 034 000
	FM EHP/Norska	4118	4 336 620,33	4 336 700
	Ostatní ze zahraničí	4159	63 191,46	63 200
	Státní finanční aktiva	4160	19 300,00	0
<b>neinvestiční transfery celkem</b>			<b>7 619 575 002,96</b>	<b>9 831 534 700</b>
<b>Investiční</b>	Státní fondy	4213	67 110 756,78	1 485 577 000
	Ostatní resorty	4216	278 873 385,07	397 760 000
	FM EHP/Norska	4218	2 373 078,82	2 373 100
<b>investiční transfery celkem</b>			<b>348 357 220,67</b>	<b>1 885 710 100</b>
<b>CELKEM NEINVESTIČNÍ + INVESTIČNÍ TRANSFERY</b>			<b>7 967 932</b>	<b>11 717 244 800</b>
<b>1. pololetí</b>			<b>223,63</b>	
<b>2008</b>				

### Plnění daňových příjmů za I. pololetí 2008

Příjmy rozpočtu obce a kraje jsou od roku 2001 vymezeny v § 7 a § 8 zákona č. 250/2000 Sb., o rozpočtových pravidlech územních rozpočtů. Příjmy se zařazují dle vyhlášky MF č. 323/2002 Sb., o rozpočtové skladbě, ve znění pozdějších předpisů, dle různých hledisek, druhově pak do tříd. Daňové příjmy jsou zaříděny do třídy 1, nedaňové do třídy 2.

Druhy daní, které jsou příjmem rozpočtu územně samosprávných celků nebo podíly na nich pro obce a kraje jsou i pro rok 2008 stanoveny zákonem č. 243/2000 Sb., o rozpočtovém určení výnosů některých daní územním samosprávným celkům a některým státním fondům (zákon o rozpočtovém určení daní – dále „zákon o RUD“), ve znění zákonů č. 492/2000 Sb., č. 483/2001 Sb., č. 387/2004 Sb., č. 1/2005 Sb. a č. 377/2007 Sb. Posledně uvedenou novelou zákona o RUD, došlo od 1.1.2008 ke změnám v § 4 – Daňové příjmy rozpočtů obcí. Příjmů rozpočtů krajů se uvedená novela zákona nedotkla.

### Daňové příjmy hl. m. Prahy nadále tvoří

- daňové příjmy rozpočtů obcí
- daňové příjmy rozpočtů krajů

Příjmy rozpočtů obcí jsou nadále tvořeny podíly na celostátních výnosech daní (tzv. sdílené daně) a výnosy vytvořeny na území obcí (tzv. výlučné daně). Druhy daní, které jsou příjmem rozpočtů obcí, se oproti předchozím obdobím nezměnily.

## **A. Daňové příjmy rozpočtu hl. m. Prahy jako obce v souladu se zákonem o RUD tvoří:**

**1. sdílené daně** - podíl na 21,4 % z celostátního hrubého výnosu

- daně z přidané hodnoty (§ 4 odst. 1b)
- daně z příjmů fyzických osob - ze závislé činnosti (§ 4 odst. 1c)
  - vybírané srážkou (§ 4 odst. 1d)
  - z 60 % z celostátního hrubého výnosu daně z podnikání (§ 4 odst. 1e)
- daně z příjmů právnických osob s výjimkou případů, kde poplatníkem je obec (§ 4 odst. 1f)
- podíl na 1,5 % z celostátního hrubého výnosu daně z příjmů fyzických osob ze závislé činnosti – „motivační daň“ (§ 4 odst. 1i).

Procento, kterým se hlavní město Praha podílí na procentní části celostátního hrubého výnosu daní dle § 4 odst. 1 písm b) až f), se vypočte jako součet

- poměru celkové výměry katastrálních území obce k celkové výměře katastrálních území všech obcí, vyjádřeného v procentech a násobeného koeficientem 0,03.

- poměru počtu obyvatel obce k počtu obyvatel všech obcí, vyjádřeného v procentech a násobeného koeficientem 0,03.

- poměru násobku příslušného přepočítacího koeficientu uvedeného v příloze č. 3 k zákonu a připadajícího na HMP a počtu obyvatel HMP k součtu násobků příslušných přepočítacích koeficientů uvedených v příloze č. 3 k zákonu a počtu obyvatel připadajících na HMP a na ostatní obce, vyjádřeného v procentech a násobeného koeficientem 0,94. Přepočítací koeficient má hodnotu 4,2098.

Při stanovení počtu obyvatel obce pro účely propočtů se vychází ze stavu k 1. lednu běžného roku uvedeného v bilanci obyvatel ČR zpracované Českým statistickým úřadem k 1. lednu běžného roku. Při stanovení výměry katastrálních území obce pro účely propočtů se vychází z údajů Českého úřadu zeměměřičského a katastrálního k 1. lednu běžného roku.

Ministerstvo financí vyhlásí vyhláškou vydanou v dohodě s Českým statistickým úřadem a Českým úřadem zeměměřičským a katastrálním, vždy s účinností od 1. září běžného roku

- procento, kterým se jednotlivé obce podílejí na procentní části celostátního hrubého výnosu daní dle § 4, odst. 1 písm b) až f)

- procento, kterým se jednotlivé obce podílejí na výnosu daně podle § 4, odst. 1 písm i) – tzv. daně „motivační“, stanovené v závislosti na poměru počtu zaměstnanců v obci, vykázanému v příloze k vyúčtování daně z příjmů ze závislé činnosti a z funkčních požitků podle zákona o daních z příjmů, k celkovému počtu zaměstnanců takto vykázaných v České republice, a to podle stavu k 1. prosinci bezprostředně předcházejícího kalendářního roku.

Tato vyhláška byla vydána poprvé s účinností 1. ledna 2008 s počty obyvatel obcí a výměrou katastrálních území obcí k 1. lednu 2007 a počty zaměstnanců k 1. prosinci 2006. Jedná se o vyhlášku ministerstva financí č. 392/2007 Sb., o podílu jednotlivých obcí na stanovených procentních částech celostátního hrubého výnosu daně z přidané hodnoty a daní z příjmů, podle které byla pro hl. m. Prahu stanovena pro výnosy daní dle § 4 odst. 1 písm b) až f) hodnota procenta 30,934858 a procento podílu na dani dle § 4 odst. 1 písm i) ve výši 16,925368.

## **2. výlučné daně**

- výnos daně z nemovitostí vybraný na území obce (§ 4 odst. 1a)
- 30 % z výnosu daně z příjmů fyzických osob z podnikání vybrané na území obce (§ 4 odst. 1g)
- daň z příjmů právnických osob v případech, kdy poplatníkem je obec (§ 4 odst.1h).

Výnos sdílených daní je hl. m. Praze převáděn Finančním úřadem pro Prahu 8, výnos výlučných daní převádí všech 12 finančních úřadů v Praze. Daň z příjmů právnických osob, kdy poplatníkem je obec, si do svého rozpočtu příjmů převádí sama obec.

## **B. Daňové příjmy rozpočtu hl. m. Prahy jako kraje v souladu se zákonem o RUD tvoří:**

### **1. sdílené daně** - podíl na 8,92 % z celostátního hrubého výnosu

- daně z přidané hodnoty (§ 3 odst.1b)
- daně z příjmů fyzických osob - ze závislé činnosti (§ 3 odst. 1c)
  - vybírané srážkou (§ 3 odst.1d)
  - z 60 % z celostátního hrubého výnosu daně z podnikání (§ 3 odst. 1e)
- daně z příjmů právnických osob - s výjimkou případů, kdy poplatníkem je obec (§ 3 odst. 1f).

Každý kraj se na procentní části celostátního hrubého výnosu sdílených daní (8,92 %) podílí procentem stanoveným v příloze zákona o RUD, pro hl. m. Prahu činí toto procento 3,183684.

## **Dalšími daňovými příjmy rozpočtu hl. m. Prahy jsou:**

### **Doplatky zrušených daní**, tj.

- daně domovní, daně důchodové a daně z příjmů obyvatel – tyto výnosy převádějí hl. m. Praze všechny finanční úřady v Praze.

## **Sankční poplatky**

Jedná se o:

- odvod za odnětí zemědělské půdy dle zákona č. 334/1992 Sb., o ochraně zemědělského půdního fondu. Část inkasa ve výši 40 %, která je příjmem obce, převádějí finanční a od r. 2006 i celní úřady. Zbýlý podíl (60 % inkasa) je příjmem Státního fondu životního prostředí. Odvody, které jsou příjmem obce, mohou být použity jen pro zlepšení životního prostředí v obci a pro ochranu a obnovu přírody a krajiny,
  
- poplatek za odnětí pozemků dle zákona č. 289/1995 Sb., o lesích a o změně a doplnění některých zákonů (lesní zákon), ve znění pozdějších předpisů. Tento poplatek se platí **obci**, na jejímž katastrálním území došlo k odnětí, přitom podíl obce je 40 % a 60 % jeho výnosu je příjmem Státního fondu životního prostředí. Poplatek obci od r. 2006 převádějí celní úřady, jeho výnos je určen na zlepšení životního prostředí obce,
  
- poplatek za odebrané množství podzemní vody dle novely zákona č. 254/2001 Sb., o vodách a o změně některých zákonů (vodní zákon), provedené zákonem č. 20/2004 Sb. Část výnosu poplatku ve výši 50 % je příjmem rozpočtu kraje, na jehož území se odběr podzemní vody uskutečňuje a zbylých 50 % je příjmem Státního fondu životního prostředí. Poplatek do rozpočtu hl. m. Prahy převádějí od roku 2007 jen celní úřady. Poplatky, které jsou příjmem rozpočtu kraje, mohou být použity jen na podporu výstavby a obnovy vodohospodářské infrastruktury.

## **Správní a místní poplatky a poplatek za komunální odpad**

Správní a místní poplatky vybírá **obec**, tj. jak vlastní hl. m. Praha, tak jeho městské části. Poplatky spojené s odpadovým hospodářstvím vybírá vlastní hl. m. Praha. Jedná se o poplatek za komunální odpad, vybíraný od r. 2003.

## **Plnění daňových příjmů**

- převáděných do rozpočtu hl. m. Prahy finančními (příp. celními) úřady a daně z příjmů právnických osob hrazené obcí za I. pololetí roku 2008 v členění podle jednotlivých druhů a porovnání jejich výše s I. pololetím roku 2007 je uvedeno v tabulce na následující stránce, a to za obec a za kraj.

v tis. Kč

	Schválený	Upravený	Skutečnost	% k upr.	Skutečnost
Druh daně	rozp. r. 2008	rozp. r. 2008	1. pol. 2008	rozp. 2008	1. pol. 2007
<i>Sdílené daně obce-podíl na 20,59 % celost.výnosu, z toho:</i>					
DPFO ze závislé činnosti	7 700 000	7 957 724	3 683 902	46,29	3 878 611
DPFO ze samost.výděl.činnosti *)	660 000	660 000	524 552	79,48	439 193
DPFO z kapitálových výnosů *)	500 000	500 000	311 896	62,38	254 804
DPPO	10 400 000	10 400 000	4 753 664	45,71	4 706 477
DPH	15 605 608	17 305 608	8 070 214	46,63	7 543 097
<i>Sdílené daně obce-podíl na 1,5 % celost.výnosu, z toho:</i>					
DPFO ze záv.čin. "motivační"	290 000	290 000	141 279	48,72	145 722
<b>Sdílené daně obec celkem</b>	<b>35 155 608</b>	<b>37 113 332</b>	<b>17 485 507</b>	<b>47,11</b>	<b>16 967 904</b>
<i>Sdílené daně kraj-podíl na 8,92% celost.výnosu, z toho:</i>					
DPFO ze závislé činnosti	340 000	340 000	158 031	46,48	166 748
DPFO ze samost.výděl.činnosti *)	30 000	30 000	22 502	75,01	18 882
DPFO z kapitálových výnosů *)	20 000	20 000	13 380	66,90	10 954
DPPO	420 000	420 000	203 923	48,55	202 339
DPH	650 000	650 000	346 195	53,26	324 290
<b>Sdílené daně kraj celkem</b>	<b>1 460 000</b>	<b>1 460 000</b>	<b>744 031</b>	<b>50,96</b>	<b>723 213</b>
<b>Sdílené daně celkem</b>	<b>36 615 608</b>	<b>38 573 332</b>	<b>18 229 538</b>	<b>47,26</b>	<b>17 691 117</b>
DPFO ze sam.výd.čin. - 30 % celopr.výnosu	1 300 000	1 300 000	624 278	48,02	489 465
Daň z nemovitostí	394 740	394 740	261 760	66,31	258 248
<b>Celkem daně</b>	<b>38 310 348</b>	<b>40 268 072</b>	<b>19 115 576</b>	<b>47,47</b>	<b>18 438 830</b>
Doplatky daní	0	0	33	x	535
Sankční poplatky	0	0	5 294	x	3 348
Poplatky kraj	0	0	844	x	102
<b>Celkem odvody od FÚ</b>	<b>38 310 348</b>	<b>40 268 072</b>	<b>19 121 747</b>	<b>47,49</b>	<b>18 442 815</b>
DPPO hrazená obcí	150 000	1 465 833	1 465 833	100,00	1 550 210
<b>Ú h r n</b>	<b>38 460 348</b>	<b>41 733 905</b>	<b>20 587 580</b>	<b>49,33</b>	<b>19 993 025</b>
z toho: příjmy obce celkem	37 000 348	40 273 905	19 843 549	49,27	19 269 812
příjmy kraje celkem	1 460 000	1 460 000	744 031	50,96	723 213

\*) v zákonu o RUD uváděno jako - daň z příjmů fyzických osob z podnikání  
- daň z příjmů fyzických osob vybíraná srážkou

Rozpočet daňových příjmů uvedených v tabulce č. 1 schválený pro r. 2008 ve výši 38 460 348 tis. Kč, byl v průběhu I. pololetí 2008 upraven o celkovou částku 3 273 557 tis. Kč na výsledný objem 41 733 905 tis. Kč. Úpravy rozpočtu se týkaly příjmů rozpočtu obce, a to položek - daň z příjmů fyzických osob ze závislé činnosti (zvýšení o 257 724 tis. Kč), daň z přidané hodnoty (zvýšení o 1 700 000 tis. Kč) - obojí schváleno usnesením Zastupitelstva hl. m. Prahy č. 18/10 ze dne 19.6.2008), a položky daň z příjmů právnických osob hrazené obcí (zvýšení o 1 315 833 tis. Kč) – schváleno usnesením Zastupitelstva hl. m. Prahy č. 18/5 ze dne 19.6.2008.

Takto upravený rozpočet byl částkou 20 587 580 tis. Kč plněn na 49,33 %. Toto plnění je výrazně ovlivněno vysokým převodem daní počátkem ledna r. 2008, jehož výše činila cca 3 287 000 tis. Kč (pro srovnání – počátkem ledna r. 2007 bylo převedeno 2 271 000 tis. Kč). Z predikce očekávaných výnosů daní r. 2008, vyžádané od ministerstva financí vyplývá, že celkového objemu upraveného rozpočtu pro r. 2008 by mělo být dosaženo.

Upravený objem příjmů hl. m. Prahy jako obce ve výši 40 273 905 tis. Kč, je plněn částkou 19 843 549 tis. Kč na 49,27 %, rozpočet příjmů hl. m. Prahy jako kraje ve schválené výši 1 460 000 tis. Kč je plněn částkou 744 031 tis. Kč na 50,96 %.

Převody všech váhově významných druhů daní nedosáhly poměrné části upraveného rozpočtu, přestože jejich meziroční převod je vyšší, a to zejména převod daně z přidané hodnoty, kde nárůstu proti stejnému období r. 2007 bylo dosaženo zejména zvýšením snížené sazby daně (snížená sazba vzrostla od 1.1.2008 z 5 na 9 %). Z predikce očekávaných výnosů r. 2008 zpracované Ministerstvem financí vyplývá, že celkového objemu upraveného rozpočtu pro r. 2008 by mělo být dosaženo.

Výnos daně z nemovitostí, který je celý příjmem městských částí, a to podle skutečného výnosu této daně sdělovaného finančními úřady podle jednotlivých městských částí, je během roku městským částem poukazován, počínaje měsícem dubnem, pravidelně měsíčně.

Daň z příjmů právnických osob za vlastní hl. m. Prahu byla pro rok 2008 rozpočtována ve výši 150 000 tis. Kč. Dle skutečné výše této daně, která byla hl. m. Prahou vypočtena a uhrazena k 30.6. t.r. za zdaňovací období r. 2007, byl upraven její rozpočet. Samostatnou zprávu o sestavě přiznání k dani z příjmů právnických osob za hl. m. Prahu projednala dne 10.6.2008 Rada hl. m. Prahy (usnesení č. 755), návrh na příslušné související úpravy rozpočtu vč. dotací městským částem projednalo a schválilo Zastupitelstvo hl.m. Prahy dne 19.6.2008 (usnesení č. 18/5).

Výši převodu doplatků zrušených daní hl. m. Praha nemůže ovlivnit ani předpokládat, proto nejsou rozpočtovány.

#### - na místních a správních poplatcích a na poplatku za komunální odpad

Plnění těchto příjmů je uvedeno v následující tabulce na následující stránce, a to jak za vlastní hl. m. Prahu, tak orientačně i za městské části.

v tis. Kč

Druh poplatku	Schvál.rozp.	Uprav.rozp.	Skutečnost	% k	Skutečnost
	r. 2008	r. 2008	1. pololetí 2008	UR 2008	1. pololetí 2007
Správní poplatky	499 040	499 589	302 716	60,59	305 648
v tom: HMP vlastní	200 000	200 000	124 538	62,27	112 531
městské části	299 040	299 589	178 178	59,47	193 117
Poplatek za odpady	660 000	660 000	341 046	51,67	353 285
Poplatek za skládku Ďáblice	0	0	18 300	x	31 583
Místní poplatky	633 732	635 226	363 084	57,16	338 879
v tom: HMP vlastní	186 000	186 000	84 878	45,63	86 029
městské části	447 732	449 226	278 206	61,93	252 850
v tom:					
Popl.za láz.nebo rekr.pobyt	133 805	133 805	57 084	42,66	59 582
v tom: HMP vlastní	125 000	125 000	53 036	42,43	55 138
městské části	8 805	8 805	4 048	45,97	4 444
Popl.za užív.veř.prostranství	215 306	216 699	130 653	60,29	116 658
v tom: HMP vlastní	7 000	7 000	3 713	53,04	5 350
městské části	208 306	209 699	126 940	60,53	111 308
Poplatek z ubyt.kapacity	57 609	57 609	30 059	52,18	27 601
v tom: HMP vlastní	43 000	43 000	21 365	49,69	19 733
městské části	14 609	14 609	8 694	59,51	7 868
Poplatek ze psů	48 841	48 902	35 828	73,26	30 199
v tom: HMP vlastní - převody MČ	11 000	11 000	6 764	61,49	5 804
městské části	37 841	37 902	29 064	76,68	24 395
Poplatek ze vstupného	18 529	18 529	14 804	79,90	13 691
Popl.za provoz.výher.hrací přístroj	159 642	159 682	94 651	59,27	91 142
Ostatní zrušené poplatky	0	0	5	x	6

Výběr správních poplatků je závislý na počtu zpoplatňovaných úkonů a na výši sazeb za jejich provedení. Rozpočet správních poplatků u vlastního hl. m. Prahy ve výši 200 000 tis. Kč, je celkově plněn na 124 538 tis. Kč, z toho téměř celá částka – tj. 124 516 tis. Kč byla vybrána DSA MHMP. DSA MHMP vybírá správní poplatky zejména za zápisy do registru vozidel, vydání rozhodnutí o schválení technické způsobilosti vozidel různých typů, vydání registrace k provozování autoškoly apod. Dalšími odbory, které se podílejí na výběru správních poplatků, jsou např. DOP MHMP, ZIO MHMP a další.

Vysoký výběr správních poplatků u vlastního hl. m. Prahy je zapříčiněn jak výší sazeb správních poplatků, tak vysokým počtem zpoplatnitelných úkonů - výběr správních poplatků je oproti stejnému období roku 2007 u vlastního hl. m. Prahy vyšší cca o více než 12 000 tis. Kč. Od 17.3.2008 lze na přepážkách odborů MHMP využít systém Czech Point, který má veřejnosti zjednodušit komunikaci s úřady. V rámci pracoviště Czech Point lze žádat o výpisy z Katastru nemovitostí, Obchodního rejstříku, Živnostenského rejstříku a Rejstříku trestů. V souvislosti s touto činností bylo na pokladnách MHMP vybráno za I. pololetí 2008 celkem 53 tis. Kč.

Výběr poplatků spojených s odpadovým hospodařením je závislý na výši poplatku stanovené obecně závaznou vyhláškou hl. m. Prahy. Od roku 2003 se poplatek za komunální odpad stanovuje v závislosti na počtu, objemu a frekvenci obsluhy sběrných nádob objednaných plátcem poplatku.

Na poplatek za komunální odpad vybíraném v roce 2008 a rozpočtovaném pro rok 2008 ve výši 660 000 tis. Kč, bylo vybráno celkem 341 046 tis. Kč, což činí 51,67 % schváleného rozpočtu. Příznivé plnění tohoto poplatku je ovlivněno splatností poplatku, stanovené obecně závaznou vyhláškou hlavního města Prahy č. 2/2005 Sb. hl. m. Prahy, kterou se stanoví poplatek za komunální odpad, a sice k 15.6. a 15.12. daného roku. Z celkově vybrané částky byl na nedoplatcích poplatků za odpad z minulých let vybráno 1 156 tis. Kč.

Celkový výběr místních poplatků činil za hl. m. Prahu jako celek za I. pololetí roku 2008 částku 363 084 tis. Kč, z toho za místní poplatky, jejichž správu vykonává vlastní hl. m. Praha, bylo vybráno 84 878 tis. Kč, což je výsledek mírně nižší než za stejné období roku předchozího. Nižšího inkasa bylo dosaženo u místního poplatku za užívání veřejného prostranství a místního poplatku za lázeňský nebo rekreační pobyt, což dokládá skutečnost, že vyšší procento ubytovaných osob tvoří služební pobyty, které nejsou zpoplatněny tímto místním poplatkem. Mírné meziroční zvýšení zaznamenalo plnění místního poplatku z ubytovací kapacity.

K plnění usnesení rady ZHMP:

Usnesením rady ZHMP č. 1096 ze dne 12.10.1999 bylo uloženo informovat radu ZHMP v rámci rozborů hospodaření hl. m. Prahy o výzvách finančních úřadů k úhradám daňových nedoplatků daně z převodu nemovitostí ručitelem a o následných úhradách těchto daňových nedoplatků.

V I. pololetí 2008 obdrželo hl. m. Prahu výzvu od Finančního úřadu pro Prahu 10 k úhradě daňového nedoplatku ručitelem, a to ve výši 82,5 tis. Kč. Tato výzva se týkala nezaplacené daně z převodu nemovitostí uskutečněného Městskou částí Praha 10. Částka byla hl. m. Prahou finančnímu úřadu uhrazena, o její úhradu byla městská část požádána, spolu s doporučením, aby městská část přijala opatření k zamezení těchto případů a k vymožení částky daně od poplatníka daně.

### **Přehled o hospodaření s prostředky fondu na obnovu a modernizaci bytového fondu (FOMBF) hl.m. Prahy**

Na základě pokynu MF ČR „Zásady pro poskytování návratné finanční výpomoci na opravy a modernizaci bytového fondu“ byl v roce 1995 zřízen fond oprav a modernizace bytového fondu MHMP (FOMBF). Celková výše poskytnuté návratné finanční výpomoci MF ČR – MMR ČR tvořila částku 164 600 tis. Kč. V roce 2003 byla vrácena zpět do SR nepoužitá částka 12 800 tis. Kč z půjčky ve výši 25,0 mil. Kč pro MČ Praha – Koloděje. Ve 3. čtvrtletí 2004 byla splacena první poskytnutá půjčka z roku 1996 pro OMI MHMP ve výši 18 800 tis. Kč. V 1.čtvrtletí 2005 bylo možno předčasně splatit půjčku poskytnutou MČ Praze 6 ve výši 27,0 mil.Kč zpět do státního rozpočtu. K 31.12.2005 byla splacena do státního rozpočtu půjčka určená pro MČ Praha 3 ve výši 24,0 mil.Kč. Ve 3. čtvrtletí 2006 byla uhrazena půjčka ve výši 25,0 mil.Kč určená pro MČ Praha 4.



Z půjčky poskytnuté v roce 2000 ve výši 24,5 mil. Kč byla MMR v 1.pololetí 2007 předčasně vrácena částka 11 074,1 tis. Kč. Ve 4. čtvrtletí 2007 byla vrácena půjčka ve výši 20,3 mil. Kč určená pro MČ Praha 8. Ke dni 31.12.2007 je výše půjčky ve výši 25,6 mil. Kč, která je splatná MMR do konce roku 2010. Celková výše poskytnuté půjčky městským částem z FOMBF byla 218 717,6 tis. Kč. Po vrácení nepoužitých prostředků do státního rozpočtu činí tato výše půjčky 171 049,9 tis. Kč. (182 124,0 – 11 074,1).

Rozdíl mezi získanými prostředky MMR ČR a poskytnutými městským částem je uhrazen z vytvářeného fondu a to ze splácených ročních částek a z úroků poskytnutých půjček městským částem.

Užití prostředků FOMBF a následné splátky MČ do FOMBF jsou vyjádřeny v tabulce :

v Kč

	Výše poskytnuté půjčky	Úroky 3% p.a. dle smlouvy	Půjčka poskytnuta v roce	Spláceno do fondu od roku	Uhrazená splátka	Uhrazené úroky	Zbývá uhradit splátku	Datum splatnosti MČ do fondu
					k 30.6.2008	k 30.6.2008		
<b>spláceno:</b>								
MHMP-OMI	18 800 000	564 000	1995	1996	18 800 000	568 000	0	31.12.2003
Praha 15	10 000 000	1 395 000	2000	2001	6 357 060		0	
<b>Praha 15-ÚP</b>	<b>3 642 940</b>				<b>3 642 940</b>	<b>889 000</b>	<b>0</b>	<b>30.06.2004</b>
Praha 6	27 000 000	3 719 563	1999	2000	27 000 000	3 048 704	0	31.12.2004
Praha 3	24 000 000	720 000	1997	1998	24 000 000	720 000	0	31.12.2005
Praha 4	25 000 000	750 000	1997	1998	25 000 000	750 000	0	31.12.2006
Praha 8	20 300 000	2 559 020	1998	1999	20 300 000	2 559 000	0	31.12.2007
Ďáblice 27	6 400 000	672 000	2000	2002	6 400 000	672 000	0	31.12.2007
<b>půjčka:</b>								
Řepy 17	9 000 000	1 035 000	2000	2002	1 724 223	0	7 275 777	
<b>Řepy 17-ÚP</b>	<b>7 275 777</b>				<b>5 768 410</b>	<b>874 311</b>	<b>1 507 367</b>	<b>31.12.2010</b>
Koloděje 33	15 000 000	329 940	2001	2002	12 800 000		2 200 000	
<b>Koloděje 33-ÚP</b>	<b>2 200 000</b>				<b>1 711 500</b>	<b>307 965</b>	<b>488 500</b>	<b>31.12.2010</b>
Praha 14	8 000 000	1 039 950	2001	2002	6 223 000	1 226 650	1 777 000	31.12.2010
Praha 15	30 000 000	3 300 015	2000	2002	4 839 648		25 160 352	
<b>Praha 15-ÚP</b>	<b>25 160 352</b>				<b>23 333 100</b>	<b>2 997 364</b>	<b>1 827 252</b>	<b>31.12.2010</b>
Praha 2	5 217 600	782 640	2002	2002	3 478 404	678 288	1 739 196	31.12.2010
Petrovice 44	20 000 000		2003	2007	11 074 147	0	8 925 853	
<b>Petrovice-ÚP</b>	<b>8 925 853</b>	<b>821 445</b>	<b>2003</b>	<b>2007</b>	<b>3 600 548</b>	<b>492 873</b>	<b>5 325 305</b>	<b>31.01.2011</b>
celkem - ÚP	181 922 522							
<b>CELKEM</b>	<b>218 717 600</b>	<b>17 688 573</b>			<b>206 052 980</b>	<b>15 784 155</b>	<b>12 664 620</b>	

**Poznámka :** ÚP...je výše půjčky MČ po úpravě – po vrácení nepoužitých prostředků do SR a do FOMBF .

Dle pravidel FOMBF platných k 9.11.2001 (usn. RHMP č.1060 ze dne 12.9.2000) je návratná finanční výpomoc splatná hl.m.Prahou Ministerstvu pro místní rozvoj ČR do konce desátého roku od jejího poskytnutí, 3% roční úrok tvoří příjem fondu. V důsledku reformy územní veřejné správy k 1.1.2003 se vrací tyto půjčky poskytnuté v letech 1994 až 1996 na účet státního rozpočtu Ministerstva financí a půjčky z let 1997 až 2000 se vrací na příjmový účet Ministerstva pro místní rozvoj (MMR).

**Přehled tvorby a čerpání FOMBF za 1. pololetí 2008 (v tis. Kč):****Počáteční stav bankovního účtu k 1.1.2008** **21 249,0****Příjmy:**

• splátka na výpomoc poskytnutou MČ Praha 15	3 333,3
• uhrazené úroky MČ Praha15	154,8
• splátka na výpomoc poskytnutou MČ Praha 17 – Řepy	753,7
• uhrazené úroky MČ Praha 17 – Řepy	67,8
• uhrazená splátka MČ Praha 33 – Koloděje	244,5
• uhrazené úroky MČ Praha 33 – Koloděje	22,0
• splátka na výpomoc poskytnutou MČ Praha 14	889,0
• uhrazené úroky MČ Praha 14	80,0
• splátka na výpomoc poskytnutou MČ Praha 2	0,0
• uhrazené úroky MČ Praha 2	0,0
• splátka na výpomoc poskytnutou MČ Praha 44 - Petrovice	1 775,1
• uhrazené úroky MČ Praha 44 – Petrovice	219,1

**Celkem příjmy:** **7 539,3****CELKEM:** **28 788,3****Výdaje:**

•	0,0
<b>Celkem výdaje:</b>	<b>0,0</b>

**Zůstatek bankovního účtu k 30.06.2008** **28 788,3**

Aby nedošlo k porušení rozpočtové kázně ve smyslu § 30 zákona ČNR č.576/1990 Sb. o rozpočtových pravidlech republiky a ve smyslu usn. Rady HMP č.1060 ze dne 12.9.2000 k přijetí návratné finanční výpomoci od MMR do FOMBF hl.m.Prahy a k aktualizaci Pravidel hl.m.Prahy pro modernizaci a obnovu BF, byla v roce 2003 vrácena zpět do státního rozpočtu částka 12,8 mil.Kč určená pro MČ Praha – Koloděje (usn.RHMP č.1599 ze dne 21.10.2003). Prostředky, které nebyly do dvou let od jejich poskytnutí na účet MČ použity, byly v roce 2003 vráceny jako zadržené zpět do FOMBF hl. m. Prahy a to od MČ Praha 17 – Řepy ( 1 724,2 tis. Kč) a MČ Praha 15 (z půjčky 30 mil. Kč vráceno 4 839,6 tis. Kč a z půjčky 10 mil. Kč 6 357,0 tis. Kč, zbytek byl splacen do FOMBF v roce 2004).

V listopadu 2006 byly vráceny nečerpané prostředky do FOMBF od MČ Praha 44 – Petrovice ve výši 10 872 698,5 Kč. V roce 2007 byla do FOMBF vrácena nepoužitá částka 201 449,- Kč ( usn. RHMP č.777 ze dne 22.5.2007 ) a dle usn. RHMP č. 871 ze dne 23.6.2008 částka 311 575,60 Kč, tyto prostředky s úrokem byly převedeny na účet FOMBF hl.m.Prahy v červenci 2008, v přehledové tabulce se proto projeví až ve 3. čtvrtletí 2008.

Z tohoto důvodu se ve výše uvedené tabulce vyskytuje původní výše půjčky, která bude splacena do SR - MMR a nová částka, kterou splácí MČ do FOMBF.

V příjmech FOMBF za uplynulé období jsou zahrnuty splátky a úroky od MČ na poskytnuté finanční výpomoci v souladu s uzavřenými smlouvami o poskytnutí prostředků z fondu obnovy a modernizace bytového fondu hl.m.Prahy. Roční splátka s úroky od MČ Praha 2 bude uhrazena dle uzavřené smlouvy vždy do 31.12. příslušného roku.

Rada hl.m.Prahy usnesením č.2153 ze dne 14.12.2004 vzala na vědomí jednorázovou splátku půjčky MČ Praha 6 ve výši 13,5 mil. Kč a doplatek úroků do FOMBF. Záměr schválený usnesením Rady HMP č. 0060 ze dne 18.1.2005 o předčasném vrácení celé půjčky MMR ve výši 27,0 mil.Kč byl uskutečněn v 1. čtvrtletí 2005. V řádném termínu tj. do 31.12.2005 byla vrácena zpět do státního rozpočtu půjčka ve výši 24,0 mil. Kč určená pro MČ Praha 3 a k 31.12.2006 vrácena půjčka pro MČ Praha 4 ve výši 25,0 mil. Kč.

Na základě usnesení RHMP č. 777 ze dne 22.5.2007 byla v 1. pololetí 2007 předčasně vrácena zpět do státního rozpočtu - MMR částka 11 074,1 tis. Kč z půjčky poskytnuté v roce 2000 ve výši 24,5 mil. Kč a to z důvodu, že již není ze strany městských částí zájem o tento druh finanční výpomoci z FOMBF hl.m.Prahy. Užití této poslední půjčky od MMR (24,5 mil. Kč) s dalšími prostředky z FOMBF (37,5 mil. Kč) bylo dle usnesení ZHMP č. 27/11 ze dne 1.3.2001 odsouhlaseno pro 4 městské části (Praha 4, Praha 15, Praha – Koloděje, Praha – Řepy). V říjnu 2007, tj. v řádném termínu, byla vrácena půjčka zpět do státního rozpočtu poskytnutá v roce 1998 městské části Praha 8 ve výši 20,3 mil. Kč.

Pro nové žádosti předkládané Státnímu fondu rozvoje bydlení od 1.1.2002 platí Nařízení vlády č.396/2001 ze dne 15.října 2001 o použití prostředků Státního fondu rozvoje bydlení na opravy a modernizaci bytů, které zásadně mění dosavadní způsob a podmínky poskytování úvěru obcím.

### **III. Stav akciového portfolia vlastního hlavního města Prahy v 1. pololetí 2008**

V prvním pololetí roku 2008 nedošlo oproti stavu k 31.12.2007 k žádným zásadním změnám v rámci akciového portfolia Města.

K 30.6.2008 je akciové portfolio Města složeno z následujících titulů:

#### **Přehled akcií vlastněných hl.m.Prahou (stav k 30.6.2008)**

v Kč

Společnost	% podíl hl.m. Prahy v a.s.	jmenovitá hodnota akcií celkem	účetní hodnota k 30.6.2008
Bohemia Bingo, akciová společnost v likvidaci	5,00	50 000	0
České aerolinie a.s.	2,94	80 340 000	27 567 371
Dopravní podnik hl.m. Prahy, akciová společnost	100,00	30 726 125 000	30 726 125 000
CHEMAPOL GROUP, a.s. (konkurs)	1,23	30 970 000	0
Kolektory Praha, a.s.	100,00	69 616 901	69 616 901
Kongresové centrum Praha, a.s.	100,00	1 306 254 000	2 572 488 617,32
Obecní dům, a.s.	100,00	116 260 000	269 638 621,10
Obchodní společnost Praha - čisté město, a.s.	100,00	1 000 000	1 000 000
PRaK, a.s.	25,64	1 500 000	1 500 000
Pražská energetika Holding a.s.	51,00	1 835 300 000	1 002 261 000
Pražská plynárenská Holding a.s.	51,00	772 890 000	369 082 000
Pražská teplárenská Holding a.s.	51,00	988 222 000	999 136 000
Pražská vodohospodářská společnost a.s.	92,01	5 010 000	5 010 000
Pražské služby, a.s.	76,92	2 023 945 000	2 023 945 000
PPF banka a.s.	6,73	51 742 905	177 261 118
PVA a.s.	11,00	550 000	634 370
TCP - Vidoule, a.s.	98,09	102 770 000	102 770 000
TRADE CENTRE PRAHA akciová společnost (TCP)	89,67	13 500 000	14 070 000
Úpravná vody Želivka, a.s.	90,04	2 782 090 770	953 806 057,26
Zdroj pitné vody Káraný, a.s.	97,22	387 907 401	223 644 657,96
<b>Celkem</b>		<b>41 296 043 977</b>	<b>39 539 556 713,64</b>

v tis.Kč

	31. prosince 2007	30. června 2008
Majetkové účasti v osobách s rozhodujícím vlivem	39 539 557	39 539 557
Majetkové účasti v osobách s podstatným vlivem		
Dlužné cenné papíry držené do splatnosti		
Ostatní dlouhodobý finanční majetek		
<b>CELKEM</b>		

v tis. Kč

	Základní kapitál	Vlastní kapitál	% vl. kapitálu	Podíl HMP na vlastním kapitálu	Počet akcií v kusech	Účetní hodnota	Rozdíl mezi podílem na vlastním kapitálu a účetní hodnotou
Dopravní podnik hl. m. Prahy, akciová společnost	30 726 125	58 269 894	100	58 269 894	3 001	30 726 125	27 543 769
Kongresové centrum Praha, a.s.	1 306 254	833 076	100	833 076	71 380	2 572 488	-1 739 412
Kolektory Praha, a.s.	69 617	73 065	100	73 065	11	69 617	3 448
Obchodní společnost Praha – čisté město, a.s. *	1 000	2 920	100	2 920	1 000	1 000	1 920
Obecní dům, a.s.	116 260	138 661	100	138 661	27	269 639	-130 978
TCP – Vidoule, a.s.	104 770	137 231	98,09	134 610	10 277	102 770	31 840
Pražská vodohospodářská společnost a.s.	5 445	79 486	92,01	73 135	5 010	5 010	68 125
TRADE CENTRE PRAHA akciová společnost (TCP)	15 055	31 089	89,67	27 878	270	14 070	13 808
Pražské služby, a.s.	2 631 167	3 468 766	76,92	2 668 175	2 137 045	2 023 945	644 230
Pražská energetika Holding a.s.	3 598 627	5 079 226	51	2 590 405	1 835 300	1 002 261	1 588 144
Pražská plynárenská Holding a.s.	1 515 470	1 957 284	51	998 215	772 890	369 082	629 133
Pražská teplárenská Holding a.s.	1 937 691	3 098 619	51	1 580 296	988 222	999 136	581 160
Úpravna vody Želivka, a.s.	3 090 000	2 626 654	90,0353	2 364 916	1 800 706	953 806	1 411 110
Zdroj pitné vody Káraný, a.s.	399 000	417 930	97,2199	406 311	1 944 398	223 644	182 667
<b>Vlastní HMP celkem</b>				<b>70 161 557</b>		<b>39 332 593</b>	<b>30 828 964</b>

**Městské části celkem  
CELKEM**

údaje o vlastním kapitálu  
k 31.12.2007

\* údaje k 31.12.2003

## IV. Další podstatné skutečnosti v rámci 1. pololetí 2008

### Leden 2008

<b>Rada HMP schválila svým usnesením č. 25 z 8.1.2008</b>	přijetí neinvestičního transferu z Ministerstva práce a sociálních věcí ČR určeného na výplatu příspěvku na péči podle zákona č. 108/2006 Sb., o sociálních službách ve výši 835 mil. Kč.
<b>Rada HMP schválila svým usnesením č. 26 z 8.1.2008</b>	přijetí neinvestičního transferu z Ministerstva práce a sociálních věcí ČR určeného na výplatu dávek sociální péče pro těžce zdravotně postižené a dávek pomoci v hmotné nouzi pro rok 2008 ve výši 475 mil. Kč.
<b>Zastupitelstvo HMP schválilo svým usnesením č. 13/24 z 24.1.2008</b>	bezúplatné nabytí vodohospodářského díla z vlastnictví TK Czech Operations s.r.o. a GOLF RESORT ČERNÝ MOST a.s. do vlastnictví HMP v celkové pořizovací hodnotě 112 mil. Kč.

### Únor 2008

<b>Rada HMP schválila svým usnesením č. 204 z 19.2.2008</b>	navýšení rozpočtu vlastního HMP v roce 2008 o neinvestiční transfer z Ministerstva školství, mládeže a tělovýchovy určený na financování soukromého školství na území HMP ve výši 258 mil. Kč.
<b>Rada HMP schválila svým usnesením č. 221 z 26.2.2008</b>	přijetí neinvestičního transferu z Ministerstva práce a sociálních věcí k zajištění výplaty státního příspěvku pro zřizovatele zařízení pro děti vyžadující okamžitou pomoc ve výši 30 mil. Kč.
<b>Zastupitelstvo HMP schválilo svým usnesením č. 14/1 z 28.2.2008</b>	přijetí transferu ze státního rozpočtu v rámci finančního vztahu státního rozpočtu k rozpočtu HMP rok 2008 na základě zákona č. 360/2007 Sb. v celkové výši 676 mil. Kč poskytnutí transferu ze státního rozpočtu MČ Praha 1 – 57 v celkové výši 560 mil. Kč
<b>Zastupitelstvo HMP schválilo svým usnesením č. 14/36 z 28.2.2008</b>	přijetí finančních prostředků z rozpočtu Státního fondu dopravní infrastruktury na financování výstavby a modernizaci průjezdných úseků silnic a dálnic ve výši 360 mil. Kč (z toho 350 mil. Kč na akci č. 0053 – Vysočanská radiála a 10 mil. Kč na akci č 4663 MUK PPO – Liberecká).
<b>Zastupitelstvo HMP schválilo svým usnesením č. 14/37 z 28.2.2008</b>	přijetí účelového investičního transferu z rozpočtu Státního fondu dopravní infrastruktury ve výši 440 mil. Kč pro Technickou správu komunikací HMP. Přijetí účelového neinvestičního transferu z rozpočtu Státního fondu dopravní infrastruktury ve výši 200 mil. Kč pro Technickou správu komunikací HMP na běžnou údržbu a opravy silnic odpovídajících kategorizaci I. třídy.

## Březen 2008

<b>Rada HMP schválila svým usnesením č. 248 z 4.3.2008</b>	přijetí transferů z Ministerstva pro místní rozvoj ČR v celkové výši 20 mil. Kč určených na financování akce č. 1053 JPD 2 – vybudování centra Ševelit pro SŠ slaboproudé elektrotechniky Praha 9.
<b>Rada HMP schválila svým usnesením č. 348 z 18.3.2008</b>	statut pověřeného subjektu auditního orgánu (HMP je na základě smlouvy o výkonu auditu pověřeným subjektem auditního orgánu, kterým je Ministerstvo financí ČR, pro operační programy „Adaptabilita“ a „Konkurenceschopnost“ – schválené pro čerpání finančních prostředků z fondů EU v letech 2007 – 2013.

## Duben 2008

<b>Rada HMP schválila svým usnesením č. 453 z 15.4.2008</b>	závěrečnou zprávou o inventarizaci majetku a závazků hl.m. Prahy za rok 2007
<b>Rada HMP schválila svým usnesením č. 439 z 15.4.2008</b>	poskytnutí neinvestiční dotace obecně prospěšné společnosti PRAHA OLYMPIJSKÁ, o.p.s. ve výši 14.600.000 Kč
<b>Zastupitelstvo HMP schválilo svým usnesením č. 16/25 z 24.4.2008</b>	přijetí finančních prostředků z rozpočtu Státního fondu dopravní infrastruktury (SFDI) na rok 2008 celkem ve výši 441.000.000 Kč

## Květen 2008

<b>Rada HMP svým usnesením č. 595 z 20.5.2008</b>	vyslovila souhlas s předčasným splacením úvěru přijatého hl.m. Prahou na základě úvěrové smlouvy ze dne 19. dubna 2000, uzavřené mezi hl.m. Prahou a ING Bank N.V., Prague Branch a současně RHMP souhlasila s úpravou rozpočtu vlastního hlavního města Prahy v kapitole 10 - Pokladní správa o 3.911.000.000 Kč.
<b>Rada HMP schválila svým usnesením č. 603 z 20.5.2008</b>	Memorandum o spolupráci 'Společné ozelenění měst' Praha, Berlín, Bratislava, Norimberk a Vídeň
<b>Zastupitelstvo HMP schválilo svým usnesením č. 17/01 z 29.5.2008</b>	předčasné splacení úvěru přijatého hl.m. Prahou na základě úvěrové smlouvy ze dne 19. dubna 2000, uzavřené mezi hl.m. Prahou a ING Bank N.V., Prague Branch, a to z finanční rezervy vytvořené na dluhovou službu, za podmínky, že celkové náklady transakce nepřesáhnou částku 3.911.000.000 Kč.

---

**Zastupitelstvo  
HMP schválilo  
svým usnesením č.  
17/02 z 29.5.2008**

---

vzalo na vědomí soubor rozpočtů vlastního hlavního města Prahy a městských částí hlavního města Prahy na rok 2008

**1. soubor rozpočtů hlavního města Prahy**

s objemem příjmů ve výši 46 652 571,50 tis. Kč  
s objemem výdajů ve výši 55 226 696,30 tis. Kč  
s plánovaným schodkem ve výši 8 574 124,80 tis. Kč,  
který je kryt třídou 8 - financování

**2. rozpočet vlastního hlavního města Prahy**

s objemem příjmů ve výši 37 203 115,10 tis. Kč  
s objemem výdajů ve výši 44 589 864,70 tis. Kč  
s plánovaným schodkem ve výši 7 386 749,60 tis. Kč,  
který je kryt třídou 8 - financování

**3. soubor rozpočtů MČ hl.m.Prahy**

s objemem příjmů ve výši 9 449 456,40 tis. Kč  
s objemem výdajů ve výši 10 636 831,60 tis. Kč  
s plánovaným schodkem ve výši 1 187 375,20 tis. Kč,  
který je kryt třídou 8 - financování

**Červen 2008**

---

**Zastupitelstvo  
HMP svým  
usnesením č. 18/04  
z 19.6.2008**

Zprávu o plnění rozpočtu hlavního města Prahy a vyúčtování výsledků hospodaření hlavního města Prahy za rok 2007 - závěrečný účet a Zprávu o výsledku přezkoumání hospodaření hlavního města Prahy za rok 2007 zpracovanou Deloitte Audit s.r.o

---

**Zastupitelstvo HMP svým usnesením č 18/04 ze dne 19.6.2008 schválilo**

vyúčtování výsledků hospodaření hlavního města Prahy za rok 2007 s těmito výsledky:

**1. hlavního města Prahy za rok 2007 s těmito výsledky hospodaření:**

s objemem příjmů ve výši 60 986 504,7 tis. Kč  
s objemem výdajů ve výši 58 929 452,5 tis. Kč  
s přebytkem hospodaření ve výši 2 039 052,2 tis. Kč



## **2. vlastního hlavního města Prahy za rok 2007 s těmito výsledky hospodaření:**

s objemem příjmů ve výši	47 992 635,1 tis. Kč
s objemem výdajů ve výši	47 161 213,3 tis. Kč
s přebytkem hospodaření ve výši	831 421,8 tis. Kč

## **3. městských částí hlavního města Prahy za rok 2007 s těmito výsledky hospodaření:**

s objemem příjmů ve výši	12 975 869,6 tis. Kč
s objemem výdajů ve výši	11 768 239,2 tis. Kč
s přebytkem hospodaření ve výši	1 207 630,4 tis. Kč

## **V. Očekávaná hospodářská a finanční situace ve druhé polovině roku 2008**

Ve druhé polovině roku 2008 bude realizováno usnesení Zastupitelstva HMP č. 17/01 z 29.5.2008, kterým bylo schváleno předčasné splacení úvěru přijatého hl.m.Prahou na základě úvěrové smlouvy ze dne 19.dubna 2000, uzavřené mezi hl.m.Prahou a ING Bank N.V., Prague Branch, a to z finanční rezervy vytvořené na dluhovou službu. Předpokládá se, že transakce bude realizována do konce roku 2008.

Město dále obecně neočekává ve druhé polovině roku 2008 žádné další podstatné změny ve své hospodářské a finanční situaci.

## **VI. Účetní závěrka hl.m.Prahy k 30.6.2008**

Rozvaha i výkaz zisků a ztrát k 30.6.2008 byly přizpůsobeny formátu tabulek, stanovenému Českou národní bankou (dříve Komisí pro cenné papíry), neboť **účetní výkazy hlavního města Prahy („HMP“ celkem tj. včetně rozpočtů městských částí) jako nepodnikatelského subjektu jsou v řadě směrů odlišné od účetních výkazů obchodních společností.** Hlavní město Prahy postupuje v souladu s českými účetními standardy. Srovnávací období představují data za období I.pololetí 2007, resp. k 31.12.2007. Hlavní město Praha,

V Praze dne 29. srpna 2008

**MUDr. Pavel Bém**  
primátor hl.m.Prahy

**Ing. Martin Trnka**  
ředitel Magistrátu hl.m. Prahy

**ÚČETNÍ ZÁVĚRKA**

organizačních složek státu, územních samosprávných celků, příspěvkových organizací a regionálních rad

(v Kč)

Období: **6 / 2008**IČO: **SOR 200**Název: **HLAVNÍ MĚSTO PRAHA CELKEM**

řádná

mimořádná

mezeitimní

\* typ závěrky označte X

Sestavená k rozvahovému dni **30. červnu 2008**

## Sídlo účetní jednotky

ulice, č.p. Mariánské nám.2

obec Praha 1

PSČ, pošta 110 00

## Místo podnikání

ulice, č.p.

obec

PSČ, pošta

## Údaje o organizaci

identifikační číslo

**SOR 200**

právní forma

zřizovatel

## Předmět podnikání

hlavní činnost

vedlejší činnost

OKEČ

## Okamžik sestavení

datum, čas

**24.07.2008, 14h33m15s**

## Kontaktní údaje


Telefon 236002383

Fax 236007022

e-mail

WWW stránky

## Razítko účetní jednotky



## Osoba odpovědná za účetnictví

Podpisový záznam osoby  
odpovědné za správnost  
údajů

## Statutární zástupce

Podpisový záznam  
statutárního orgánu

Poznámka: tuto účetní závěrku tvoří příložené výkazy. Účetní jednotka je dále povinna přiložit i další údaje, které stanoví § 18, odst. 1) písm. c) zákona 563/1991 Sb. o účetnictví.

# ROZVAHA - BILANCE



organizačních složek státu, územních samosprávných celků, příspěvkových organizací a regionálních rad

(v Kč)

Období: 6 / 2008

IČO: SOR 200

Název: Hlavní město Praha celkem

## AKTIVA

Název položky	Účet	Položka číslo	Stav k 1.lednu 1	Stav k rozvahovému dni 2
<b>A. Stálá aktiva</b>		<b>01</b>	<b>301 398 126 897,23</b>	<b>306 539 958 155,75</b>
<i>součet položek 09+15+26+33+41+206</i>				
<b>1. Dlouhodobý nehmotný majetek</b>				
- Nehmotné výsledky výzkumu a vývoje	(012)	02	14 576 950,05	15 394 516,15
- Software	(013)	03	950 073 423,04	1 031 751 023,34
- Ocenitelná práva	(014)	04	204 825 796,40	208 351 918,40
- Drobný dlouhodobý nehmotný majetek	(018)	05	104 419 061,57	108 143 370,24
- Ostatní dlouhodobý nehmotný majetek	(019)	06	68 478 945,54	81 906 406,54
- Nedokončený dlouhodobý nehmotný majetek	(041)	07	49 285 850,69	58 371 971,73
- Poskytnuté zálohy na dlouhodobý nehmotný maj.	(051)	08	270 000,00	170 000,00
<b>Dlouhodobý nehmotný majetek celkem</b>		<b>09</b>	<b>1 391 930 027,29</b>	<b>1 504 089 206,40</b>
<i>součet položek 02 až 08</i>				
<b>2. Oprávky k dlouhodobému nehmotnému majetku</b>				
- Oprávky k nehmot. výsledkům výzkumu a vývoje	(072)	10		
- Oprávky k softwaru	(073)	11		
- Oprávky k ocenitelným právům	(074)	12		
- Oprávky k drobnému dlouhodobému nehmot.maj.	(078)	13		
- Oprávky k ostatnímu dlouhodobému nehmot.maj.	(079)	14		
<b>Oprávky k dlouhodobému nehmot.maj.celkem</b>		<b>15</b>		
<i>součet položek 10 až 14</i>				
<b>3. Dlouhodobý hmotný majetek</b>				
- Pozemky	(031)	16	49 551 887 193,61	49 383 190 252,11
- Umělecká díla a předměty	(032)	17	657 710 008,86	663 918 974,86
- Stavby	(021)	18	162 999 051 281,31	168 628 270 604,03
- Samostatné movité věci a soubory mov. věcí	(022)	19	5 968 866 661,15	6 110 126 397,15
- Pěstitelské celky trvalých porostů	(025)	20	2 140 827,00	2 140 827,00
- Základní stádo a tažná zvířata	(026)	21	400 000,00	400 000,00
- Drobný dlouhodobý hmotný majetek	(028)	22	1 526 014 229,68	1 562 924 738,47
- Ostatní dlouhodobý hmotný majetek	(029)	23	62 422 445,83	61 960 056,43
- Nedokončený dlouhodobý hmotný majetek	(042)	24	38 972 671 686,30	38 428 457 257,00
- Poskytnuté zálohy na dlouhodobý hmot. majetek	(052)	25	353 376 176,54	282 823 482,64
<b>Dlouhodobý hmotný majetek celkem</b>		<b>26</b>	<b>260 094 540 510,28</b>	<b>265 124 212 589,69</b>
<i>součet položek 16 až 25</i>				
<b>4. Oprávky k dlouhodobému hmotnému majetku</b>				
- Oprávky ke stavbám	(081)	27		
- Oprávky k sam.mov.věcem a soub. mov. věcí	(082)	28		
- Oprávky k pěstitelským celk.trval.porostů	(085)	29		
- Oprávky k základnímu stádu a taž.zvířatům	(086)	30		
- Oprávky k drobnému dlouhodob.hmot.majetku	(088)	31		
- Oprávky k ostatnímu dlouhodob.hmot.majetku	(089)	32		
<b>Oprávky k dlouhodobému hmot.maj.celkem</b>		<b>33</b>		
<i>součet položek 27 až 32</i>				
<b>5. Dlouhodobý finanční majetek</b>				
- Majetkové účasti v osobách s rozhod.vlivem	(061)	34	39 644 431 570,66	39 694 431 570,66
- Majetkové účasti v osobách s podst.vlivem	(062)	35	10 377 080,00	10 377 080,00
- Dlužné cenné papíry držené do splatnosti	(063)	36		
- Půjčky osobám ve skupině	(066)	37		
- Ostatní dlouhodobé půjčky	(067)	38		

**AKTIVA**

Název položky	Účet	Položka číslo	Stav k 1.lednu 1	Stav k rozvahovému dni 2
- Ostatní dlouhodobý finanční majetek	(069)	39	205 847 709,00	205 847 709,00
- Pořizovaný dlouhodobý finanční majetek	(043)	40	51 000 000,00	1 000 000,00
<b>Dlouhodobý finanční majetek celkem</b>		<b>41</b>	<b>39 911 656 359,66</b>	<b>39 911 656 359,66</b>
<i>součet položek 34 až 40</i>				
<b>6. Majetek převzatý k privatizaci</b>				
- Majetek převzatý k privatizaci	(064)	204	X	X
- Majetek převzatý k privatizaci v pronájmu	(065)	205	X	X
<b>Majetek převzatý k privatizaci celkem</b>		<b>206</b>	<b>X</b>	<b>X</b>
<i>součet položek 204 a 205</i>				
<b>B. Oběžná aktiva</b>		<b>42</b>	<b>41 717 147 295,90</b>	<b>82 029 345 898,96</b>
<i>součet položek 51+75+89+119+124</i>				
<b>1. Zásoby</b>				
- Materiál na skladě	(112)	43	54 144 089,01	56 619 471,34
- Pořízení materiálu a Materiál na cestě	(111 nebo 119)	44	5 365 552,05	
- Nedokončená výroba	(121)	45		
- Polotovary vlastní výroby	(122)	46		
- Výrobky	(123)	47		
- Zvířata	(124)	48		
- Zboží na skladě	(132)	49	166 514,45	1 466 437,52
- Pořízení zboží a Zboží na cestě	(131 nebo 139)	50		
<b>Zásoby celkem</b>		<b>51</b>	<b>59 676 155,51</b>	<b>58 085 908,86</b>
<i>součet položek 43 až 50</i>				
<b>2. Pohledávky</b>				
- Odběratelé	(311)	52	4 273 061 564,59	3 848 904 757,91
- Směnky k inkasu	(312)	53		
- Pohledávky za eskontované cenné papíry	(313)	54		
- Poskytnuté provozní zálohy	(314)	55	1 976 153 740,83	2 665 109 834,65
- Pohledávky za rozpočtové příjmy	(315)	56	562 185 437,69	586 857 778,12
- Ostatní pohledávky	(316)	57	457 111 466,50	545 337 839,38
- Pohledávky zaniklé ČKA	(317)	214		
- Pohledávky z výběru daní a cel	(318)	215		
<i>součet položek 52 až 57, 214 a 215</i>		<b>58</b>	<b>7 268 512 209,61</b>	<b>7 646 210 210,06</b>
- Pohledávky za účastníky sdružení	(358)	59	45 340 933,00	37 950 000,00
- Sociální zabezpečení a zdravotní pojištění	(336)	60		
- Daň z příjmů	(341)	61		
- Ostatní přímé daně	(342)	62		
- Daň z přidané hodnoty	(343)	63	91 938 354,35	12 182 802,26
- Ostatní daně a poplatky	(345)	64	3 588 054,00	10 652 296,00
- Pohledávky z pevných termínových operací a opcí	(373)	65		
<i>součet položek 61 až 64</i>		<b>66</b>	<b>95 526 408,35</b>	<b>22 835 098,26</b>
- Pohledávky v zahraničí	(371)	207	X	X
- Pohledávky tuzemské	(372)	208	X	X
<i>součet položek 207 a 208</i>		<b>209</b>	<b>X</b>	<b>X</b>
- Nároky na dotace a ostat.zúčtov.se SR	(346)	67		
- Nároky na dotace a ost.zúčtov.s rozp.ÚSC	(348)	68		50 794 631,31-
<i>součet položek 67 až 68</i>		<b>69</b>		<b>50 794 631,31-</b>
- Pohledávky za zaměstnanci	(335)	70	2 321 777,14	5 723 093,21
- Pohledávky z vydaných dluhopisů	(375)	71		
- Jiné pohledávky	(378)	72	455 155 484,42	1 016 883 116,16
- Opravná položka k pohledávkám	(391)	73	109 738 801,80-	116 523 643,55-
<i>součet položek 70 až 73</i>		<b>74</b>	<b>347 738 459,76</b>	<b>906 082 565,82</b>
<b>Pohledávky celkem</b>		<b>75</b>	<b>7 757 118 010,72</b>	<b>8 562 283 242,83</b>
<i>součet položek 58+59+60+65+66+209+69+74</i>				
<b>3. Finanční majetek</b>				
- Pokladna	(261)	76	1 183 380,78	13 551 984,15
- Peníze na cestě	(+/-262)	77	99 337 003,50	219 926 472,12
- Ceniny	(263)	78	5 832 931,07	16 030 723,07

**AKTIVA**

Název položky	Účet	Položka číslo	Stav k 1.lednu 1	Stav k rozvahovému dni 2
<i>součet položek 76 až 78</i>		79	106 353 315,35	249 509 179,34
- Běžný účet	(241)	80	11 513 470 477,57	12 144 687 274,49
- Běžný účet fondu kulturních a soc.potřeb	(243)	81		
- Ostatní běžné účty	(245)	82	1 132 949 344,77	668 571 489,69
- Vklady v zahraniční měně v tuzemských bankách	(246)	210		
- Účty spravovaných prostředků	(247)	216		
- Souhrnné účty	(248)	217		
- Účty pro sdílení daní, cel a dělené správy	(249)	218		
<i>součet položek 80 až 82, 210, 216, 217 a 218</i>		83	12 646 419 822,34	12 813 258 764,18
- Majetkové cenné papíry k obchodování	(251)	84	203 528 427,08	361 248 760,87
- Dlužné cenné papíry k obchodování	(253)	85	895 270 492,17	914 250 242,96
- Ostatní cenné papíry	(256)	86	1 832 623 946,22	2 436 314 499,90
- Pořízení krátkodobého finančního majetku	(259)	87		
<i>součet položek 84 až 87</i>		88	2 931 422 865,47	3 711 813 503,73
<b>Finanční majetek celkem</b>		<b>89</b>	<b>15 684 196 003,16</b>	<b>16 774 581 447,25</b>
<i>součet položek 79+83+88</i>				
<b>4. Účty rozpočtového hospodaření a další účty mající vztah k rozpočtovému hospodaření a účty mimorozpočtových prostředků</b>				
- Základní běžný účet	(231)	90	14 340 126 794,08	19 071 824 781,11
- Vkladový výdajový účet	(232)	91		334 646 230,90
- Příjmový účet	(235)	92		44 598 517,12
- Běžné účty peněžních fondů	(236)	93	3 497 124 992,67	3 166 167 774,92
- Běžné účty státních fondů	(224)	94		
- Běžné účty finančních fondů	(225)	95		
<i>součet položek 90 až 95</i>		96	17 837 251 786,75	22 617 237 304,05
- Poskytnuté dotace OSS	(202)	97		X
- Poskytnuté dotace vklad. výdajovému účtu	(212)	98		X 334 646 230,90
- Poskytnuté příspěvky a dotace PO	(203)	99		X
- Poskytnuté dotace ostatním subjektům	(204)	100		X
- Poskytnuté příspěvky a dotace PO	(213)	101		X 5 308 889 133,39
- Poskytnuté dotace ostatním subjektům	(214)	102		X 10 442 074 507,83
<i>součet položek 97 až 102</i>		103		X 16 085 609 872,12
- Poskytnuté návratné fin.výpomoci mezi rozpoč.	(271)	104	155 112 874,60	113 744 858,46
- Poskytnuté přechodné výpomoci PO	(273)	105	47 530 000,00	50 322 364,00
- Poskytnuté přechodné výpomoci podnik.sujekt.	(274)	106	139 429 234,92	133 685 700,08
- Poskytnuté přechodné výpomoci ostat.organizac.	(275)	107	11 080 345,61	14 709 297,57
- Poskytnuté přechodné výpomoci fyzickým osobám	(277)	108	7 374 967,04	6 456 116,11
<i>součet položek 104 až 108</i>		109	360 527 422,17	318 918 336,22
- Limity výdajů	(221)	110		X
- Zúčtování výdajů ÚSC	(218)	111		X 11 505 520 932,79
- Materiální náklady	(410)	112		X 1 105 076 649,32
- Služby a náklady nevýrobní povahy	(420)	113		X 2 476 938 098,47
- Cestovné a ostatní výplaty fyzickým osobám	(430)	114		X 51 183 410,44
- Mzdové a ostatní osobní náklady	(440)	115		X 1 520 480 063,20
- Dávky sociálního zabezpečení	(450)	116		X 926 238 572,50
- Manka a škody	(460)	117		X 102 943,00
- Úroky	(471)	219		X 3 676 237,96
- Penále a poplatky	(472)	220		X 24 622,92
- Kursové ztráty	(473)	221		X
- Finanční náklady	(474)	222		X 9 961 376,56
<i>součet položek 112 až 117 a 219 až 222</i>		118		X 6 093 681 974,37
<b>Prostř.rozpočt.hospodaření celkem</b>		<b>119</b>	<b>18 197 779 208,92</b>	<b>56 620 968 419,55</b>
<i>součet položek 96+103+109+110+111+118</i>				
<b>5. Přejícné účty aktivní</b>				
- Náklady příštích období	(381)	120	4 183 802,99	1 626 222,13
- Příjmy příštích období	(385)	121	5 749 136,45	5 695 834,25
- Kurzové rozdíly aktivní	(386)	122		
- Dohadné účty aktivní	(388)	123	8 444 978,15	6 104 824,09

**AKTIVA**

Název položky	Účet	Položka číslo	Stav k 1.lednu 1	Stav k rozvahovému dni 2
<b>Přechodné účty aktivní celkem</b>		<b>124</b>	<b>18 377 917,59</b>	<b>13 426 880,47</b>
<i>součet položek 120 až 123</i>				
<b>AKTIVA CELKEM</b>		<b>součet položek 01 + 42 125</b>	<b>343 115 274 193,13</b>	<b>388 569 304 054,71</b>

**PASIVA**

Název položky	Účet	Položka číslo	Stav k 1.lednu 3	Stav k rozvahovému dni 4
<b>C. Vlastní zdroje krytí stál.a oběž. aktiv celkem</b>		<b>126</b>	<b>297 062 271 127,68</b>	<b>342 187 626 101,29</b>
<i>součet položky 130+131+213+138+141+151+158</i>				
<b>1. Majetkové fondy a zvláštní fondy</b>				
- Fond dlouhodobého majetku	(901)	127	300 572 236 516,99	305 529 632 518,11
- Fond oběžných aktiv	(902)	128	59 050 179,66	59 350 237,24
- Fond hospodářské činnosti	(903)	129	37 126 483,33	37 028 358,23
- Oceňovací rozdíly z přecenění maj. a záv.	(+/-909)	130	3 277 722 454,18-	3 145 841 642,35-
<b>Majetkové fondy celkem</b>		<b>131</b>	<b>300 668 413 179,98</b>	<b>305 626 011 113,58</b>
<i>součet položek 127 až 129</i>				
- Fond privatizace	(904)	211	X	X
- Ostatní fondy	(905)	212	X	X
<i>součet položek 211 a 212</i>		213	X	X
<b>2. Finanční a peněžní fondy</b>				
- Fond odměn	(911)	132		
- Fond kulturních a sociálních potřeb	(912)	133		
- Fond rezervní	(914)	134		
- Fond reprodukce majetku	(916)	135		
- Peněžní fondy	(917)	136	3 463 363 969,53	3 158 774 821,19
- Jiné finanční fondy	(918)	137		
<b>Finanční a peněžní fondy celkem</b>		<b>138</b>	<b>3 463 363 969,53</b>	<b>3 158 774 821,19</b>
<i>součet položek 132 až 137</i>				
<b>3. Zvláštní fondy organizačních složek státu</b>				
- Státní fondy	(921)	139		
- Ostatní zvláštní fondy	(922)	140		
- Fondy EU	(924)	203		
<b>Zvláštní fondy OSS celkem</b>		<b>141</b>		
<i>součet položek 139, 140 a 203</i>				
<b>4. Zdroje krytí prostředků rozpočtového hospodaření</b>				
- Financování výdajů OSS	(201)	142	X	
- Financování výdajů ÚSC	(211)	143	X	6 263 361 702,72
- Bankovní účty k limitům OSS	(223)	144	X	
- Vyúčtování rozpoč.příjmů z běžné čin. OSS	(205)	145	X	
- Vyúčtování rozpoč.příjmů z běžné čin. ÚSC	(215)	146	X	66 381 320,69
- Vyúčtování rozpoč.příjmů z fin. maj. OSS	(206)	147	X	
- Vyúčtování rozpoč.příjmů z fin. maj. ÚSC	(216)	148	X	
- Zúčtování příjmů ÚSC	(217)	149	X	33 580 639 565,25
- Přijaté návratné finanční výpomoci mezi rozp.	(272)	150	306 746 647,79	226 386 651,75
<b>Zdroje krytí prostř.rozp.hosp. celkem</b>		<b>151</b>	<b>306 746 647,79</b>	<b>40 136 769 240,41</b>
<i>součet položek 142 až 150</i>				
<b>5. Výsledek hospodaření</b>				
a) z hospodářské činnosti ÚSC a činnosti PO				
- Výsledek hospodaření běžného účet.období	(+/-963)	152	X	3 746 307 364,55
- Nerozděl.zisk,neuhraz.ztráta minulých let	(+/-932)	153	8 604 124 067,80	9 601 212 711,00
- Výsledek hospodaření ve schval. řízení	(+/-931)	154	4 232 621 648,58	X
b) Převod zúčtování příjmů a výdajů z min. let	(+/-933)	155	17 022 876 463,61-	17 023 088 715,68-
c) Saldo výdajů a nákladů	(+/-964)	156	437 762 245,72-	437 785 318,92-
d) Saldo příjmů a výnosů	(+/-965)	157	525 362 777,51	525 266 527,51
<b>součet položek 152 až 157</b>		<b>158</b>	<b>4 098 530 215,44-</b>	<b>3 588 087 431,54-</b>
<b>D. Cizí zdroje</b>		<b>159</b>	<b>46 053 003 065,45</b>	<b>46 381 677 953,42</b>
<i>součet položek 160+166+189+196+201</i>				
<b>1. Rezervy</b>				
- Rezervy zákonné	(941)	160	7 168 148,28	7 171 172,28
<b>2. Dlouhodobé závazky</b>				
- Vydané dluhopisy	(953)	161	14 849 400 000,00	17 801 150 000,00
- Závazky z pronájmu	(954)	162		

**PASIVA**

Název položky	Účet	Položka číslo	Stav k 1.lednu 3	Stav k rozvahovému dni 4
- Dlouhodobé přijaté zálohy	(955)	163	16 076 314,87	15 017 790,20
- Dlouhodobé směnky k úhradě	(958)	164		
- Ostatní dlouhodobé závazky	(959)	165	1 159 580 780,51	1 153 410 634,55
<b>Dlouhodobé závazky celkem</b>		<b>166</b>	<b>16 025 057 095,38</b>	<b>18 969 578 424,75</b>
<i>součet položek 161 až 165</i>				
<b>3. Krátkodobé závazky</b>				
- Dodavatelé	(321)	167	909 457 513,99	776 790 934,32
- Směnky k úhradě	(322)	168		
- Přijaté zálohy	(324)	169	1 918 966 479,38	2 647 767 039,93
- Ostatní závazky	(325)	170	1 375 140 630,03	1 696 324 470,04
- Závazky zaniklé ČKA	(326)	223		
- Přijaté zálohy daní	(327)	224		
- Závazky z výběru daní a cel	(328)	225		
- Závazky ze sdílených daní a cel	(329)	226		
- Závazky z pevných termínových operací a opcí	(373)	171	3 223 034 715,00	3 223 034 715,00
<i>součet položek 167 až 171 a 223 až 226</i>		172	7 426 599 338,40	8 343 917 159,29
- Závazky z ups.nesplacených cen.papírů a podílů	(367)	173		
- Závazky k účastníkům sdružení	(368)	174	124 378,08	124 378,08
<i>součet položek 173 až 174</i>		175	124 378,08	124 378,08
- Zaměstnanci	(331)	176	60 489 944,00	53 995 117,00
- Ostatní závazky vůči zaměstnancům	(333)	177	11 249 760,20	57 823 079,20
<i>součet položek 176 až 177</i>		178	71 739 704,20	111 818 196,20
- Závazky ze sociál.zabepz.a zdrav.pojištění	(336)	179	95 553 735,00	109 509 250,00
- Daň z příjmů	(341)	180	1 470 813 832,45	4 980 712,45
- Ostatní přímé daně	(342)	181	30 359 556,00	29 262 400,00
- Daň z přidané hodnoty	(343)	182		
- Ostatní daně a poplatky	(345)	183		
<i>součet položek 180 až 183</i>		184	1 501 173 388,45	34 243 112,45
- Vypořád.přepł.dotací a ost.záv.se SR	(347)	185	390 000,00	370 000,00
- Vypořád.přepł.dotací a ost.záv.s ÚSC	(349)	186	112 508 130,34	777 326 884,25
<i>součet položek 185 až 186</i>		187	112 118 130,34	777 696 884,25
- Jiné závazky	(379)	188	668 930 004,13	860 709 036,79
<b>Krátkodobé závazky celkem</b>		<b>189</b>	<b>9 652 002 417,92</b>	<b>10 238 018 017,06</b>
<i>součet položek 172+175+178+179+184+187+188</i>				
<b>4. Bankovní úvěry a půjčky</b>				
- Dlouhodobé bankovní úvěry	(951)	190	16 539 433 984,75	16 461 803 216,15
- Krátkodobé bankovní úvěry	(281)	191	15 000 000,00	15 000 000,00
- Eskontované krátkodobé dluhopisy (směnky)	(282)	192		
- Vydané krátkodobé dluhopisy	(283)	193		
- Ostatní krátkodobé závazky (fin. výpomoci)	(289)	194		
<i>součet položek 193 až 194</i>		195		
<b>Bankovní úvěry a půjčky celkem</b>		<b>196</b>	<b>16 554 433 984,75</b>	<b>16 476 803 216,15</b>
<i>součet položek 190+191+192+195</i>				
<b>5. Přejícné účty pasivní</b>				
- Výdaje příštích období	(383)	197	4 780 218,95	
- Výnosy příštích období	(384)	198	692 371 419,04	662 397 088,96
- Kurzové rozdíly pasivní	(387)	199	3 046 249 999,88	
- Dohadné účty pasivní	(389)	200	70 939 781,25	27 710 034,22
<b>Přejícné účty pasivní celkem</b>		<b>201</b>	<b>3 814 341 419,12</b>	<b>690 107 123,18</b>
<i>součet položek 197 až 200</i>				
<b>PASIVA CELKEM</b>		<b>součet položek 126 + 159 202</b>	<b>343 115 274 193,13</b>	<b>388 569 304 054,71</b>

\* Konec sestavy \*



## VÝKAZ ZISKU A ZTRÁTY



(v Kč)

Období: 6 / 2008

IČO: SOR 200

Název: HLAVNÍ MĚSTO PRAHA CELKEM

Název položky	Účet	Položka číslo	Hlavní činnost 1	Hospodářská činnost 2
Spotřeba materiálu	501	1		10 640 060,10
Spotřeba energie	502	2		10 400 171,44
Spotřeba ostatních neskladovatelných dodávek	503	3		794 031,07
Prodané zboží	504	4		1 109 591,57-
Opravy a udržování	511	5		741 413 340,96
Cestovné	512	6		26 285,40
Náklady na reprezentaci	513	7		2 128,00
Ostatní služby	518	8		479 713 210,44
Mzdové náklady	521	9		52 288 038,00
Zákonné sociální pojištění	524	10		18 127 245,00
Ostatní sociální pojištění	525	11		155 779,00
Zákonné sociální náklady	527	12		138 937,00
Ostatní sociální náklady	528	13		10 174,95
Daň silniční	531	14		
Daň z nemovitostí	532	15		1 418 174,00
Ostatní daně a poplatky	538	16		74 928 575,33
Smluvní pokuty a úroky z prodlení	541	17		655 234,00
Ostatní pokuty a penále	542	18		301 742,73
Odpis pohledávky	543	19		7 487 512,77
Úroky	544	20		111 567,35
Kursově ztráty	545	21		68 100,00
Dary	546	22		64 500,00
Manka a škody	548	23		229 396,00
Jiné ostatní náklady	549	24		85 137 260,73
Odpisy dlouhodobého nehm. a hmotného majetku	551	25		23 204 225,00
Zůstatková cena prodaného DNM a DHM	552	26		281 304 736,46
Prodané cenné papíry a podíly	553	27		
Prodaný materiál	554	28		29 226,10
Tvorba zákonných rezerv	556	29		3 024,00
Tvorba zákonných opravných položek	559	30		6 784 841,75
<b>Náklady celkem</b>		<b>31</b>		<b>1 794 327 926,01</b>
<i>součet položek 1 až 30</i>				

Název položky	Účet	Položka číslo	Hlavní činnost 1	Hospodářská činnost 2
Tržby za vlastní výroby	601	32		
Tržby z prodeje služeb	602	33		3 723 983 235,02
Tržby za prodané zboží	604	34		22 788,27
Změna stavu zásob nedokončené výroby	611	35		
Změna stavu zásob polotovarů	612	36		
Změna stavu zásob výrobků	613	37		
Změna stavu zvířat	614	38		
Aktivace materiálu a zboží	621	39		
Aktivace vnitroorganizačních služeb	622	40		
Aktivace dlouhodobého nehmotného majetku	623	41		
Aktivace dlouhodobého hmotného majetku	624	42		
Smluvní pokuty a úroky z prodlení	641	43		29 875 950,95
Ostatní pokuty a penále	642	44		88,00
Platby za odepsané pohledávky	643	45		3 654 123,26
Úroky	644	46		109 263 486,74
Kurové zisky	645	47		
Zúčtování fondů	648	48		
Jiné ostatní výnosy	649	49		33 941 997,32
Tržby z prodeje dlouhodobého NM a HM	651	50		1 639 084 336,33
Výnosy z dlouhodobého finančního majetku	652	51		
Tržby z prodeje cenných papírů a podílů	653	52		
Tržby z prodeje materiálu	654	53		47 811,02
Výnosy z krátkodobého finančního majetku	655	54		761 473,65
Zúčtování zákonných rezerv	656	55		
Zúčtování zákonných opravných položek	659	56		
Příspěvky a dotace na provoz	691	57		
<b>Výnosy celkem</b>		<b>58</b>		<b>5 540 635 290,56</b>
<i>součet položek 32 až 57</i>				
<b>Výsledek hospodaření před zdaněním</b>		<b>59</b>		<b>3 746 307 364,55</b>
<i>rozdíl položek 58 - 31</i>				
Daň z příjmů	591	60		
Dodatečné odvody daně z příjmů	595	61		
<b>Výsledek hospodaření po zdanění</b>		<b>62</b>		<b>3 746 307 364,55</b>
<i>položka 59 - 60 - 61 (+/-)</i>				

\* Konec sestavy \*

**120 - PŘEHLED PRO HODNOCENÍ PLNĚNÍ ROZPOČTU**

územních samosprávných celků a dobrovolných svazků obcí

(v Kč)

Období: 6 / 2008

IČO: SOR 200

Název: HLAVNÍ MĚSTO PRAHA CELKEM

**ROZPOČTOVÉ PŘÍJMY - třída 1 až 4**

Položka	Text	Řádek	Schválený rozpočet	Rozpočet po změnách	Výsledek od počátku roku
a	b		1	2	3
1111	Daň z příj.fyz.osob ze záv.činnosti a fun.pož.		8 330 000 000,00	8 587 724 000,00	3 983 212 077,38
1112	Daň z příjmu fyz.osob ze samost. výděl.činnosti		1 990 000 000,00	1 990 000 000,00	1 171 331 581,27
1113	Daň z příjmů fyzických osob z kapitál.výnosů		520 000 000,00	520 000 000,00	325 275 140,32
1119	Zrušené daně,jejichž předm.je příjem fyz.osob				33 494,77
111	Daně z příjmů fyzických osob		10 840 000 000,00	11 097 724 000,00	5 479 852 293,74
1121	Daň z příjmů právnických osob		10 820 000 000,00	10 820 000 000,00	4 957 586 657,14
1122	Daň z příjmu právnických osob za obce		150 000 000,00	1 465 833 100,00	1 465 833 120,00
112	Daně z příjmů právnických osob		10 970 000 000,00	12 285 833 100,00	6 423 419 777,14
11	Daně z příjmů, zisku a kapitálových výnosů		21 810 000 000,00	23 383 557 100,00	11 903 272 070,88
1211	Daň z přidané hodnoty		16 255 608 000,00	17 955 608 000,00	8 416 408 864,93
121	Obecné daně ze zboží a služeb v tuzemsku		16 255 608 000,00	17 955 608 000,00	8 416 408 864,93
122a3	Zvl.daně a popl. ze zboží a služeb v tuzemsku				
12	Daně ze zboží a služeb v tuzemsku		16 255 608 000,00	17 955 608 000,00	8 416 408 864,93
1332	Poplatky za znečišťování ovzduší		110 000,00	122 000,00	196 167,00
1333	Poplatky za uložení odpadů				18 299 860,00
1334	Odvody za odnětí půdy ze zem.půdního fondu				5 229 926,80
1335	Poplatky za odnětí pozemků plnění funkcí lesa				64 318,00
1336	Poplatek za povolené vypouš.odp.vod do vod pov.				843 587,00
1337	Poplatek za likvidaci komunálního odpadu		660 000 000,00	660 000 000,00	341 045 845,41
133	Poplatky a odvody v oblasti životního prostředí		660 110 000,00	660 122 000,00	365 679 704,21
1341	Poplatek ze psů		48 841 100,00	48 902 100,00	35 827 761,67
1342	Poplatek za lázeňský nebo rekreační pobyt		133 804 700,00	133 804 700,00	57 084 338,00
1343	Poplatek za užívání veřejného prostranství		215 306 000,00	216 699 000,00	130 652 725,72
1344	Poplatek ze vstupného		18 528 600,00	18 528 600,00	14 804 293,03
1345	Poplatek z ubytovací kapacity		57 609 200,00	57 609 200,00	30 059 343,21
1347	Poplatek za provozovaný výherní hrací přístroj		159 642 000,00	159 682 000,00	94 651 136,33
1349	Zrušené místní poplatky				4 578,00
134	Místní poplatky z vybraných činností a služeb		633 731 600,00	635 225 600,00	363 084 175,96
1351	Odvod výtěžku z provozování loterií		95 001 000,00	109 542 000,00	123 160 482,12
1359	Ostatní odvody z vybraných činností a služeb j.n.		122 000,00	122 000,00	383 557,00
135	Ostatní odvody z vybraných činností a služeb		95 123 000,00	109 664 000,00	123 544 039,12
1361	Správní poplatky		499 039 900,00	499 589 000,00	302 715 685,00
136	Správní poplatky		499 039 900,00	499 589 000,00	302 715 685,00
13	Daně a poplatky z vybraných činností a služeb		1 888 004 500,00	1 904 600 600,00	1 155 023 604,29
1511	Daň z nemovitostí		394 740 000,00	394 740 000,00	261 760 209,82
151	Daně z majetku		394 740 000,00	394 740 000,00	261 760 209,82
15	Majetkové daně		394 740 000,00	394 740 000,00	261 760 209,82
1	Daňové příjmy (součet za třídu 1)		40 348 352 500,00	43 638 505 700,00	21 736 464 749,92
2111	Příjmy z poskytování služeb a výrobků		17 733 500,00	45 057 700,00	65 888 526,59
2112	Příjmy z prodeje zboží (již nakoup. za úč.prod)		4 000,00	4 000,00	9 438,75

**ROZPOČTOVÉ PŘÍJMY - třída 1 až 4**

Položka	Text	Řádek	Schválený rozpočet	Rozpočet po změnách	Výsledek od počátku roku
a	b		1	2	3
2119	Ostatní příjmy z vlastní činnosti				691 232,20
211	Příjmy z vlastní činnosti		17 737 500,00	45 061 700,00	66 589 197,54
2122	Odvody příspěvkových organizací		7 595 500,00	66 002 500,00	72 815 440,05
2123	Ostatní odvody příspěvkových organizací		1 344 000,00	1 344 000,00	1 352 452,56
212	Odvody přebytků organizací s přímým vztahem		8 939 500,00	67 346 500,00	74 167 892,61
2132	Příjmy z pronájmu ost.nemov. a jejich částí				325 000,00
2139	Ostatní příjmy z pronájmu majetku				37 710,00
213	Příjmy z pronájmu majetku				362 710,00
2141	Příjmy z úroků (část)		356 032 200,00	356 750 800,00	372 178 484,12
2142	Příjmy z podílů na zisku a dividend		24 837 000,00	24 837 000,00	76 099 303,95
2143	Realizované kurzové zisky				5 418 770,02
214	Příjmy z úroků a realiz. finančního majetku		380 869 200,00	381 587 800,00	453 696 558,09
<b>21</b>	<b>Příjmy z vl.činn.a odvody přeb.org.s příj.vzt.</b>		<b>407 546 200,00</b>	<b>493 996 000,00</b>	<b>594 816 358,24</b>
2210	Přijaté sankční platby		356 278 000,00	356 296 000,00	150 870 235,12
221	Přijaté sankční platby		356 278 000,00	356 296 000,00	150 870 235,12
2221	Přijaté vratky transf.od jiných věř.rozpočtů			112 032 500,00	2 975,50-
2222	Ost.příjmy z fin.vyp.předch.let od jin.veř.r.			4 546 400,00	72 843 983,75
2223	Příjmy z fin.vyp.min.let mezi krajem a obcemi				1 138,36
2229	Ostatní přijaté vratky transferů			147 502 300,00	48 061 665,41
222	Přij.vratky transf.a ost.př.z fin.vyp.předch.l.			264 081 200,00	120 903 812,02
<b>22</b>	<b>Přijaté sankční platby a vratky transferů</b>		<b>356 278 000,00</b>	<b>620 377 200,00</b>	<b>271 774 047,14</b>
2310	Příjmy z prod.krátk. a drob.dlouhod.majetku				24 772,00
231	Příjmy z prod.krátk. a drob.dlouhod.majetku				24 772,00
2321	Přijaté neinvestiční dary		5 756 000,00	28 568 900,00	27 902 542,00
2322	Přijaté pojistné náhrady		230 000,00	7 205 000,00	9 536 366,69
2324	Přijaté nekapitálové příspěvky a náhrady		2 134 300,00	5 173 600,00	13 792 403,41
2328	Neidentifikované příjmy		24 000,00	24 000,00	5 246 904,84
2329	Ostatní nedaňové příjmy jinde nezařazené		19 255 100,00	19 967 600,00	29 151 627,22
232	Ostatní nedaňové příjmy		27 399 400,00	60 939 100,00	85 629 844,16
2341	Popl.za využiv.zdroje přír.minerální vody				24 004,05
2343	Př.z úhrad dobýv.prostoru a z vydobytých neros.		1 679 800,00	1 679 800,00	1 078 279,00
234	Příjmy z využ.výhrad.práv k přírodním zdrojům		1 679 800,00	1 679 800,00	1 102 283,05
<b>23</b>	<b>Příjmy z prod.nekap.maj.a ost.nedaňové příjmy</b>		<b>29 079 200,00</b>	<b>62 618 900,00</b>	<b>86 756 899,21</b>
2412	Spl.půjč.prostř.od podnik.nefin.subj.-práv.osob		9 000 000,00	9 000 000,00	4 031 659,00
241	Splátky půjčených prostř.od podnik.subjektů		9 000 000,00	9 000 000,00	4 031 659,00
2420	Spl.půjč.prostř.od obec.prosp.spol.a podob.org.		20 500 000,00	20 500 000,00	10 514 143,50
242	Spl.půjč.prostř.od obecně prosp.spol.a pod.sub.		20 500 000,00	20 500 000,00	10 514 143,50
2441	Splátky půjčených prostředků od obcí		750 000,00	750 000,00	375 000,00
244	Spl.půjč.prostř.od veř.rozp.územní úrovně		750 000,00	750 000,00	375 000,00
2451	Splátky půjč.prostř.od příspěvk.organizací			20 472 900,00	20 472 836,00
245	Spl.půjč.prostř.od zřízených a podob.subjektů			20 472 900,00	20 472 836,00
2460	Spl.půjč.prostř.od obyvatelstva		4 128 200,00	4 153 200,00	3 073 685,93
246	Spl.půjč.prostř.od obyvatelstva		4 128 200,00	4 153 200,00	3 073 685,93
<b>24</b>	<b>Přijaté splátky půjčených prostředků</b>		<b>34 378 200,00</b>	<b>54 876 100,00</b>	<b>38 467 324,43</b>
<b>2</b>	<b>Nedaňové příjmy (součet za třídu 2)</b>		<b>827 281 600,00</b>	<b>1 231 868 200,00</b>	<b>991 814 629,02</b>
3113	Příjmy z prod.ost.hmot.dlouhodob.majetku			65 000,00	65 000,00
311	Příjmy z prod.dlouhodob.majetku (kromě drobn.)			65 000,00	65 000,00
3121	Přij.dary na pořízení dlouhodob.majetku		4 480 000,00	28 282 900,00	38 724 264,00

**ROZPOČTOVÉ PŘÍJMY - třída 1 až 4**

Položka a	Text b	Řádek	Schválený rozpočet 1	Rozpočet po změnách 2	Výsledek od počátku roku 3
3122	Přij.příspěvky na poř.dlouhodob.majetku			10 000,00	61 500,00
312	Ostatní kapitálové příjmy		4 480 000,00	28 292 900,00	38 785 764,00
<b>31</b>	<b>Příjmy z prod.dlouhod.maj.a ost.kap.příjmů</b>		<b>4 480 000,00</b>	<b>28 357 900,00</b>	<b>38 850 764,00</b>
<b>3</b>	<b>Kapitálové příjmy (souč.za třídu 3)</b>		<b>4 480 000,00</b>	<b>28 357 900,00</b>	<b>38 850 764,00</b>
<b>Vlastní příjmy (třída 1+2+3)</b>			<b>41 180 114 100,00</b>	<b>44 898 731 800,00</b>	<b>22 767 130 142,94</b>
4111	Neinv.přij.transf.z všeob.pokl.správy st.rozp.			116 639 800,00	149 026 783,53
4112	Neinv.přij.tra.ze SR v rámci souhrn.dot.vztahu		675 974 000,00	675 974 000,00	337 986 000,00
4113	Neinv.přij.transf.ze státních fondů			247 461 000,00	30 329 808,11
4116	Ost.neinv.přij.tra.ze státního rozpočtu			9 463 034 000,00	7 435 799 299,53
4118	Neinvestiční převody z Národního fondu			4 336 700,00	4 336 620,33
411	Neinv.přij.transf.od veř.rozp.ústřední úrovně		675 974 000,00	10 507 445 500,00	7 957 478 511,50
4121	Neinvestiční přijaté transfery od obcí		3 387 000,00	788 316 800,00-	3 539 753,50
4129	Ostatní neinv.přij.transf.od rozp.úz. úrovně			62 800,00	
412	Neinvestiční přijaté transf.od rozp.úz.úrovně		3 387 000,00	788 254 000,00-	3 539 753,50
4131	Převody z vl.fondů hosp.(podnik.)činnosti		4 792 846 400,00	5 310 393 900,00	2 062 722 211,66
4132	Převody z ostatních vlastních fondů		250 000,00	317 400,00	317 404,00
4133	Převody z vl.rez.fondů(jiných než OSS)		356 393 600,00	473 129 000,00	222 656 781,44
4134	Převody z rozpočtových účtů		143 768 200,00	215 964 300,00	12 010 465 234,41
4139	Ostatní převody z vlastních fondů		165 858 400,00	203 149 600,00	52 653 425,40
413	Převody z vlastních fondů		5 459 116 600,00	6 202 954 200,00	14 348 815 056,91
4159	Ost.neinv.přijaté transf.ze zahraničí			63 200,00	63 191,46
415	Neinvestiční přijaté transf.ze zahraničí			63 200,00	63 191,46
4160	Neinv.přij.tra.ze státních finančních aktiv				19 300,00
416	Neinv.přij.tra.ze státních finančních aktiv				19 300,00
<b>41</b>	<b>Neinvestiční přijaté transfery</b>		<b>6 138 477 600,00</b>	<b>15 922 208 900,00</b>	<b>22 309 915 813,37</b>
4213	Inv.přij.transf.ze státních fondů			1 485 577 000,00	67 110 756,78
4216	Ost.inv.přij.transf.ze státního rozpočtu			397 760 000,00	278 873 385,07
4218	Investiční převody z Národního fondu			2 373 100,00	2 373 078,82
421	Investiční přijaté transf.od veř.r.ústř.úrovně			1 885 710 100,00	348 357 220,67
4221	Investiční přijaté transfery od obcí			93 895 000,00-	
422	Invest.přij.tra.od veř.rozp.územní úrovně			93 895 000,00-	
<b>42</b>	<b>Investiční přijaté transfery</b>			<b>1 791 815 100,00</b>	<b>348 357 220,67</b>
<b>4</b>	<b>Přijaté transfery (součet za třídu 4)</b>		<b>6 138 477 600,00</b>	<b>17 714 024 000,00</b>	<b>22 658 273 034,04</b>
<b>Příjmy celkem (třídy 1+2+3+4)</b>			<b>47 318 591 700,00</b>	<b>62 612 755 800,00</b>	<b>45 425 403 176,98</b>

**ROZPOČTOVÉ VÝDAJE - třída 5 až 6**

Položka	Text	Řádek	Schválený rozpočet	Rozpočet po změnách	Výsledek od počátku roku
a	b		1	2	3
5011	Platy zaměstnanců v pracovním poměru		2 770 410 400,00	2 842 081 500,00	1 096 984 514,44
5019	Ostatní platy		3 491 000,00	3 491 000,00	430 976,00
501	Platy		2 773 901 400,00	2 845 572 500,00	1 097 415 490,44
5021	Ostatní osobní výdaje		52 407 600,00	63 264 111,00	25 880 801,00
5023	Odměny členů zastupitelstev obcí a krajů		150 253 500,00	152 936 800,00	59 570 573,00
5024	Odstupné		10 190 000,00	11 061 000,00	3 153 122,00
5029	Ost.platby za prov.práci jinde nezařazené		8 050 400,00	8 060 400,00	1 064 665,57
502	Ostatní platby za provedenou práci		220 901 500,00	235 322 311,00	89 669 161,57
5031	Pov.poj.na soc.zab.a přísp.na st.pol.zaměstnan.		780 968 400,00	801 519 089,00	310 225 453,73
5032	Povinné pojistné na veřejné zdravotní pojištění		272 311 100,00	279 974 200,00	108 395 546,80
5038	Povinné pojistné na úrazové pojištění		13 003 200,00	13 148 300,00	5 210 446,58
5039	Ost.pov.poj.placené zaměstnavatelem		1 034 500,00	1 034 500,00	70 739,00
503	Povinné pojistné placené zaměstnavatelem		1 067 317 200,00	1 095 676 089,00	423 902 186,11
5041	Odměny za užití duševního vlastnictví		45 000,00	65 000,00	23 150,00
504	Odměny za užití duševního vlastnictví		45 000,00	65 000,00	23 150,00
<b>50</b>	<b>Výdaje na platy,ost.platby za prov.pr.a pojist.</b>		<b>4 062 165 100,00</b>	<b>4 176 635 900,00</b>	<b>1 611 009 988,12</b>
5131	Potraviny		2 742 000,00	2 459 000,00	530 450,13
5132	Ochranné pomůcky		1 055 400,00	1 034 400,00	186 023,20
5133	Léky a zdravotnický materiál		395 200,00	435 200,00	189 959,72
5134	Prádlo, oděv a obuv		36 030 000,00	35 540 000,00	12 323 024,95
5136	Knihy, učební pomůcky a tisk		15 822 400,00	16 703 800,00	6 006 489,06
5137	Drobný hmotný dlouhodobý majetek		146 414 700,00	152 372 300,00	58 982 642,22
5138	Nákup zboží (za účelem dalšího prodeje)		53 000,00	62 000,00	18 360,00
5139	Nákup materiálu jinde nezařazený		210 985 400,00	176 945 800,00	79 465 125,95
513	Nákup materiálu		413 498 100,00	385 552 500,00	157 702 075,23
5141	Úroky vlastní		1 356 682 300,00	1 356 932 900,00	933 763 882,54
5142	Realizované kurzové ztráty		200 043 000,00	200 043 000,00	1 745,22
5143	Úroky vzniklé převzetím cizích závazků		5 000 000,00	5 000 000,00	262 469,50
5145	Finanční deriváty		304 600 000,00	304 600 000,00	267 693 140,62
5149	Ostatní úroky a ostatní finanční výdaje		35 860 000,00	43 848 500,00	29 119 830,63
514	Úroky a ostatní finanční výdaje		1 902 185 300,00	1 910 424 400,00	1 230 841 068,51
5151	Studená voda		18 676 600,00	19 547 400,00	7 049 203,15
5152	Teplo		22 410 000,00	22 886 800,00	10 808 093,23
5153	Plyn		35 384 800,00	36 263 800,00	16 774 462,80
5154	Elektrická energie		84 372 100,00	114 457 700,00	49 703 664,59
5155	Pevná paliva		237 000,00	237 000,00	41 385,00
5156	Pohonné hmoty a maziva		26 499 500,00	27 521 500,00	12 796 054,39
5157	Teplá voda		838 000,00	851 300,00	422 408,42
5159	Nákup ostatních paliv a energie		3 155 000,00	3 235 000,00	1 716 224,60
515	Nákup vody, paliv a energie		191 573 000,00	225 000 500,00	99 311 496,18
5161	Služby pošt		64 106 300,00	67 523 500,00	35 385 814,49
5162	Služby telekomunikací a radiokomunikací		155 133 800,00	158 015 000,00	80 799 634,19
5163	Služby peněžních ústavů		51 853 200,00	54 511 200,00	21 246 310,47
5164	Nájemné		290 493 300,00	301 594 900,00	146 638 314,92
5165	Nájemné za půdu		18 430 000,00	15 407 500,00	8 426 280,21
5166	Konzultační, poradenské a právní služby		311 393 700,00	353 019 100,00	100 564 541,21
5167	Služby školení a vzdělávání		52 102 500,00	52 062 200,00	19 338 152,30
5168	Služby zpracování dat		74 850 000,00	90 792 600,00	30 708 568,49
5169	Nákup ostatních služeb		3 573 515 700,00	3 824 466 500,00	1 778 046 102,73
516	Nákup služeb		4 591 878 500,00	4 917 392 500,00	2 221 153 719,01

**ROZPOČTOVÉ VÝDAJE - třída 5 až 6**

Položka	Text	Řádek	Schválený rozpočet	Rozpočet po změnách	Výsledek od počátku roku
a	b		1	2	3
5171	Opravy a udržování		917 222 100,00	2 191 924 100,00	476 469 991,21
5172	Programové vybavení		28 563 500,00	25 585 000,00	6 237 342,93
5173	Cestovné (tuzemské i zahraniční)		26 052 100,00	29 301 900,00	13 549 306,50
5175	Pohoštění		24 390 100,00	26 395 300,00	10 548 871,96
5176	Účastnické poplatky na konference		301 000,00	603 000,00	418 601,18
5178	Nájemné za nájem s právem koupě		4 700 100,00	6 305 800,00	2 833 716,97
5179	Ostatní nákupy jinde nezařazené		293 619 200,00	587 278 800,00	165 348 264,77
517	Ostatní nákupy		1 294 848 100,00	2 867 393 900,00	675 406 095,52
5181	Poskyt.zálohy vnitřním organizačním jednotkám				97 413,50
5182	Poskytované zálohy vlastní pokladně		25 000,00	25 000,00	6 161 367,47
5189	Ostatní poskytované zálohy a jistiny		722 000,00	722 000,00	4 922 844,64
518	Poskyt. zálohy, jistiny, záruky a vládní úvěry		747 000,00	747 000,00	11 181 625,61
5191	Zaplacené sankce			6 150 400,00	6 098 708,63
5192	Poskyt.neinvestiční přísp.a náhrady (část)		97 839 000,00	98 020 900,00	47 956 373,75
5193	Výdaje na dopravní územní obslužnost		238 165 600,00	243 571 600,00	143 482 009,80
5194	Věcné dary		20 579 000,00	21 609 800,00	7 325 251,77
5195	Odvody za neplnění pov.zaměstnávat zdr.postiž.		1 100 000,00	1 068 000,00	600 310,00
5197	Náhr.zvýšených nákl.spoj.s výk.funkce v zahran.		6 800 000,00	6 800 000,00	2 688 798,64
5199	Ostatní výdaje souv.s neinvestičními nákupy		13 745 000,00	14 436 600,00	5 726 682,54
519	Výdaje souv.s neinv.nák., přísp., náhr.a věc.dary		378 228 600,00	391 657 300,00	213 878 135,13
<b>51</b>	<b>Neinvestiční nákupy a související výdaje</b>		<b>8 772 958 600,00</b>	<b>10 698 168 100,00</b>	<b>4 609 474 215,19</b>
5211	Neinvestiční transf.finančním institucím				50 000 000,00
5212	Neinv.tra.nefinančním podn.subj.-fyz.osobám		2 961 200,00	7 462 000,00	16 002 883,92
5213	Neinv.tra.nefinančním podn.subj.-práv.osobám		7 397 949 300,00	7 998 139 100,00	4 748 042 184,41
5215	Neinv.tra.vybraným podn.subj.ve vlastn.státu			13 193 400,00	13 193 352,00
5219	Ostatní neinv.tra. podnikatelským subjektům		1 000 000,00	3 300 000,00	3 247 107,13
521	Neinvestiční transf.podnikatelským subjektům		7 401 910 500,00	8 022 094 500,00	4 830 485 527,46
5221	Neinv.transf.obecně prospěšným společnostem		161 110 900,00	265 927 600,00	178 381 233,08
5222	Neinv.transf.občanským sdružením		104 048 100,00	181 997 900,00	233 185 848,67
5223	Neinv.transf.církvím a náboženským společ.		31 658 600,00	40 038 300,00	11 999 245,30
5225	Neinv.transf.společenstvím vlastníků jednotek		1 000 000,00	1 184 800,00	175 830,00
5229	Ost.neinv.transf.nezisk. a podob.organizacím		4 328 303 400,00	4 302 965 000,00	2 498 649 644,84
522	Neinv.transf.neziskovým a podobným organizacím		4 626 121 000,00	4 792 113 600,00	2 922 391 801,89
5230	Neinv.nedot.transfery podnikatelským subjektům			700 000,00	
523	Neinv.nedot.transfery podnikatelským subjektům			700 000,00	
5240	Neinv.nedot.transfery nezisk.a podob.organiz.		78 000,00	78 000,00	
524	Neinv.nedot.transfery nezisk.a podob.organiz.		78 000,00	78 000,00	
<b>52</b>	<b>Neinv.transfery podn.subj.a nezisk.organizacím</b>		<b>12 028 109 500,00</b>	<b>12 814 986 100,00</b>	<b>7 752 877 329,35</b>
5311	Neinv.transfery státnímu rozpočtu		500 000,00	500 000,00	300 000,00
5319	Ost.neinv.transf.jiným veřejným rozpočtům		40 000,00	40 000,00	10 000,00
531	Neinv.transfery veř.rozpočtům ústřední úrovně		540 000,00	540 000,00	310 000,00
5321	Neinvestiční transfery obcím		25 000,00	25 000,00	16 291,80
532	Neinv.transfery veř.rozpočtům územní úrovně		25 000,00	25 000,00	16 291,80
5331	Neinvestiční příspěvky zřízeným PO		8 292 170 000,00	8 767 037 500,00	4 964 615 008,07
5332	Neinvestiční transfery vysokým školám		3 181 700,00	7 655 700,00	3 380 560,28
5333	Neinv.transf.škol.práv.osob.zřiz.st.,kr.a obc.			456 000,00	1 556 000,00
5335	Neinv.transf.veř.zdrav.zař.zřiz.st.,kr.a obc.		20 000 000,00	20 000 000,00	6 650 000,00

**ROZPOČTOVÉ VÝDAJE - třída 5 až 6**

Položka	Text	Řádek	Schválený rozpočet	Rozpočet po změnách	Výsledek od počátku roku
a	b		1	2	3
5339	Neinvestiční příspěvky ostatním PO		9 914 600,00	23 859 300,00	17 318 120,72
533	Neinv.transfery přísp.a podobným organizacím		8 325 266 300,00	8 819 008 500,00	4 993 519 689,07
5341	Převody vl.fondům hospodářské (podn.)činnosti		1 850 000,00	2 809 000,00	5 508 778,81
5342	Převody FKSP a soc.fondu obcí a krajů		42 043 900,00	45 362 200,00	16 005 972,99
5344	Převody vlastním rezervním fondům úz. rozpočtů		3 034 000,00	13 235 000,00	275 402 904,46
5345	Převody vlastním rozpočtovým účtům		536 609 600,00	684 899 100,00	11 901 386 205,00
5349	Ostatní převody vlastním fondům		84 332 700,00	148 746 600,00	92 980 358,80
534	Převody vlastním fondům		667 870 200,00	895 051 900,00	12 291 284 220,06
5361	Nákup kolků		2 095 500,00	2 244 500,00	2 185 985,00
5362	Platby daní a poplatků státnímu rozpočtu		3 452 100,00	5 047 600,00	1 177 609,81
5363	Úhrady sankcí jiným rozpočtům		15 000,00	1 104 500,00	138 237,62
5364	Vratky veř.rozp.úst.úr.transf.posk.v min.r.obd.			143 431 700,00	143 452 307,39
5365	Platby daní a poplatků krajům, obcím a st.fond.		5 000,00	5 000,00	4 200,00
536	Ost.neinv.transfery jiným veřejným rozpočtům		5 567 600,00	151 833 300,00	146 958 339,82
<b>53</b>	<b>Neinv.transfery a některé další platby rozp.</b>		<b>8 999 269 100,00</b>	<b>9 866 458 700,00</b>	<b>17 432 088 540,75</b>
5410	Sociální dávky			1 395 495 000,00	926 761 514,50
541	Sociální dávky			1 395 495 000,00	926 761 514,50
5422	Náhrady povahy rehabilitací				23 750,00
5429	Ostatní náhrady placené obyvatelstvu		414 700,00	818 300,00	262 721,80
542	Náhrady placené obyvatelstvu		414 700,00	818 300,00	286 471,80
5492	Dary obyvatelstvu		18 672 300,00	21 685 500,00	4 344 188,00
5493	Účelové neinv.transf.nepodnik.fyzickým osobám		5 110 000,00	5 389 200,00	2 370 640,00
5494	Neinv.transf.obyvat.nemající charakter daru		126 000,00	294 000,00	107 415,50
5499	Ostatní neinv.transfery obyvatelstvu		59 032 600,00	56 137 700,00	22 691 918,20
549	Ostatní neinvestiční transfery obyvatelstvu		82 940 900,00	83 506 400,00	29 514 161,70
<b>54</b>	<b>Neinvestiční transfery obyvatelstvu</b>		<b>83 355 600,00</b>	<b>1 479 819 700,00</b>	<b>956 562 148,00</b>
5511	Neinvestiční transfery mezinárodním organizac.		927 000,00	927 000,00	659 655,58
551	Neinv.transf.mezinár.organiz.a nadnárod.orgán.		927 000,00	927 000,00	659 655,58
<b>55</b>	<b>Neinvestiční transfery do zahraničí</b>		<b>927 000,00</b>	<b>927 000,00</b>	<b>659 655,58</b>
5613	Neinv.půjč.prostř.nefin.podnik.subj.-práv.os.		31 500 000,00	25 000 000,00	3 891 939,00
561	Neinv. půjč.prostř. podnikatelským subjektům		31 500 000,00	25 000 000,00	3 891 939,00
5621	Neinv.půjč.prostř.obecně prospěšným společnost.				500 000,00
562	Neinv.půjč.prostř.neziskovým a podobným organ.				500 000,00
5651	Neinv.půjč.prostř.zřízeným PO				600 000,00
565	Neinv.půjč.prostř.přísp.a podobným organizacím				600 000,00
5660	Neinvestiční půjčené prostředky obyvatelstvu		2 070 000,00	2 090 000,00	1 600 328,80
566	Neinvestiční půjčené prostředky obyvatelstvu		2 070 000,00	2 090 000,00	1 600 328,80
<b>56</b>	<b>Neinvestiční půjčené prostředky</b>		<b>33 570 000,00</b>	<b>27 090 000,00</b>	<b>6 592 267,80</b>
5901	Nespecifikované rezervy		1 326 574 700,00	1 289 046 000,00	
5902	Ost.výdaje z fin.vypořádání minulých let			24 986 500,00	4 067 001,11
5909	Ostatní neinvestiční výdaje jinde nezařazené		337 307 800,00	99 675 400,00	152 938 999,74
590	Ostatní neinvestiční výdaje		1 663 882 500,00	1 413 707 900,00	157 006 000,85
<b>59</b>	<b>Ostatní neinvestiční výdaje</b>		<b>1 663 882 500,00</b>	<b>1 413 707 900,00</b>	<b>157 006 000,85</b>
<b>5</b>	<b>Běžné výdaje (třída 5)</b>		<b>35 644 237 400,00</b>	<b>40 477 793 400,00</b>	<b>32 526 270 145,64</b>
6111	Programové vybavení		516 854 000,00	583 320 900,00	86 392 488,32
6112	Ocenitelná práva				821 664,00
6119	Ostatní nákup dlouhodobého nehmotného majetku		47 304 900,00	49 192 000,00	11 849 873,96
611	Pořízení dlouhodobého nehmotného majetku		564 158 900,00	632 512 900,00	99 064 026,28
6121	Budovy, haly a stavby		15 063 018 700,00	17 863 653 300,00	3 825 659 745,39



**ROZPOČTOVÉ VÝDAJE - třída 5 až 6**

Položka a	Text b	Řádek	Schválený rozpočet 1	Rozpočet po změnách 2	Výsledek od počátku roku 3
6122	Stroje, přístroje a zařízení		178 199 500,00	198 496 100,00	43 746 656,34
6123	Dopravní prostředky		45 659 000,00	48 400 000,00	12 468 959,46
6124	Pěstitelské celky trvalých porostů		100 000,00	2 291 700,00	5 832 526,00
6125	Výpočetní technika		216 994 700,00	203 010 800,00	60 488 961,36
6127	Umělecká díla a předměty		4 200 000,00	5 106 000,00	2 965 489,50
6129	Nákup dlouhod.hmotného maj.jinde nezařazený		3 450 000,00	10 641 000,00	1 373 550,00
612	Pořízení dlouhodobého hmotného majetku		15 511 621 900,00	18 331 598 900,00	3 952 535 888,05
6130	Pozemky		274 966 700,00	302 161 900,00	91 570 961,60
613	Pozemky		274 966 700,00	302 161 900,00	91 570 961,60
<b>61</b>	<b>Investiční nákupy a související výdaje</b>		<b>16 350 747 500,00</b>	<b>19 266 273 700,00</b>	<b>4 143 170 875,93</b>
6201	Nákup akcií			1 814 700,00	
620	Nákup akcií a majetkových podílů			1 814 700,00	
<b>62</b>	<b>Nákup akcií a majetkových podílů</b>			<b>1 814 700,00</b>	
6312	Inv.tra.nefin.podnik.subjektům-fyzickým osobám			7 121 300,00	6 340 557,00
6313	Inv.tra.nefin.podnik.subjektům-právníc.osobám		2 938 211 800,00	4 933 722 700,00	2 703 296 881,60
631	Investiční transf.podnikatelským subjektům		2 938 211 800,00	4 940 844 000,00	2 709 637 438,60
6322	Inv.transf.občanským sdružením		115 000 000,00	131 663 400,00	38 882 804,51
6323	Inv.transf.církvím a náboženským společnostem		1 210 000,00	1 610 000,00	400 000,00
6329	Ost.inv.transf.nezisk.a podobným organizacím		1 600 000,00	18 587 800,00	185 000,00
632	Inv.transf.neziskovým a podobným organizacím		117 810 000,00	151 861 200,00	39 467 804,51
6351	Inv.transf.zřízeným příspěvkovým organizacím		693 905 000,00	721 791 000,00	315 082 256,82
6353	Inv.transf.škol.práv.os.zřízen.stát.,kr.a obc.				400 000,00
6359	Investiční transf.ostatním příspěvkovým org.			6 200 000,00	5 000 000,00
635	Investiční transf.příspěvkovým organizacím		693 905 000,00	727 991 000,00	320 482 256,82
6380	Investiční transfery do zahraničí		400 000,00	400 000,00	399 999,60
638	Investiční transfery do zahraničí		400 000,00	400 000,00	399 999,60
<b>63</b>	<b>Investiční transfery</b>		<b>3 750 326 800,00</b>	<b>5 821 096 200,00</b>	<b>3 069 987 499,53</b>
6412	Inv.půjč.prostř.nefin.podnik.subj.-fyz.osobám			1 125 000,00	852 609,00
6413	Inv.půjč.prostř.nefin.podnik.subj.-práv.osobám			2 625 000,00	1 525 233,00
641	Investiční půjč.prostř.podnikatelským subjektům			3 750 000,00	2 377 842,00
6424	Inv.půjč.prostř.společenstvím vlastn. jednotek			3 750 000,00	3 284 938,00
642	Invest.půjč.prostř.nezisk.a podob.organizacím			3 750 000,00	3 284 938,00
6451	Inv.půjč.prostř.zřízeným PO			23 265 200,00	23 265 200,00
645	Invest.půjč.prostř.příspěvkovým a podob.org.			23 265 200,00	23 265 200,00
6460	Investiční půjčené prostředky obyvatelstvu		60 000,00	60 000,00	
646	Investiční půjčené prostředky obyvatelstvu		60 000,00	60 000,00	
<b>64</b>	<b>Investiční půjčené prostředky</b>		<b>60 000,00</b>	<b>30 825 200,00</b>	<b>28 927 980,00</b>
6901	Rezervy kapitálových výdajů		67 632 700,00	333 016 700,00	
6909	Ostatní kapitálové výdaje jinde nezařazené		79 712 100,00	77 760 800,00	
690	Ostatní kapitálové výdaje		147 344 800,00	410 777 500,00	
<b>69</b>	<b>Ostatní kapitálové výdaje</b>		<b>147 344 800,00</b>	<b>410 777 500,00</b>	
<b>6</b>	<b>Kapitálové výdaje (souč.za třídu 6)</b>		<b>20 248 479 100,00</b>	<b>25 530 787 300,00</b>	<b>7 242 086 355,46</b>
<b>Výdaje celkem (třída 5+6)</b>			<b>55 892 716 500,00</b>	<b>66 008 580 700,00</b>	<b>39 768 356 501,10</b>
<b>Saldo příjmů a výdajů (Příjmy-Výdaje)</b>			<b>8 574 124 800,00-</b>	<b>3 395 824 900,00-</b>	<b>5 657 046 675,88</b>

**INFORMATIVNĚ - PENĚŽNÍ FONDY**

Text	Řádek	Schválený rozpočet	Rozpočet po změnách	Výsledek od počátku roku
Počáteční zůstatek	5010			3 497 124 992,67
Příjmy celkem	5020	102 420 800,00	266 286 000,00	456 311 053,69
Výdaje celkem	5040	573 144 700,00	727 404 300,00	753 446 450,68
Konečný zůstatek (rozdíl rozpočtu)	5060	470 723 900,00-	461 118 300,00-	3 166 167 774,92
Změna stavu	5070	470 723 900,00	461 118 300,00	330 957 217,75
Financování - třída 8	5080	471 044 400,00	465 949 100,00	33 821 820,76-

**III. FINANCOVÁNÍ - třída 8**

Název text	Číslo položky / řádku r	Schválený rozpočet 1	Rozpočet po změnách 2	Výsledek od počátku roku 3
<b>Krátkodobé financování z tuzemska</b>				
Krátkodobé vydané dluhopisy (+)	8111			
Uhrazené splátky krátkod.vydaných dluhopisů (-)	8112			
Krátkodobé přijaté půjčené prostředky (+)	8113			
Uhrazené splátky krátkod.přij.půjč.prostř. (-)	8114			
Změna stavu krátkod. prostř.na bank.účtech(+/-)	8115	8 997 275 200,00	3 852 069 700,00	4 779 985 517,30-
Akt. krátkod. operace řízení likvidity-příjmy(+)	8117			28 517 380 645,06
Akt. krátkod. operace řízení likvidity-výdaje(-)	8118			29 181 345 964,40-
<b>Dlouhodobé financování z tuzemska</b>				
Dlouhodobé vydané dluhopisy (+)	8121			
Uhrazené splátky dlouh.vydaných dluhopisů (-)	8122			
Dlouhodobé přijaté půjčené prostředky (+)	8123			
Uhrazené splátky dlouhod. přijatých půjček (-)	8124	422 819 300,00-	422 819 300,00-	211 497 748,38-
Změna stavu dlouhod. prostř.na bank.účtech(+/-)	8125			
Akt. dlouhod. operace řízení likvidity-příjmy(+)	8127	19 305 000,00	19 305 000,00	40 399 355,14
Akt. dlouhod. operace řízení likvidity-výdaje(-)	8128	19 636 100,00-	52 730 500,00-	41 997 446,00-
<b>Krátkodobé financování ze zahraničí</b>				
Krátkodobé vydané dluhopisy (+)	8211			
Uhrazené splátky krátkod. vydaných dluhopisů(-)	8212			
Krátkodobé přijaté půjčené prostředky (+)	8213			
Uhrazené splátky krátkod.přij.půjč.prostř. (-)	8214			
Změna stavu krátkod. prostř.na bank.účtech(+/-)	8215			
Akt. krátkod. operace řízení likvidity-příjmy(+)	8217			
Akt. krátkod. operace řízení likvidity-výdaje(-)	8218			
<b>Dlouhodobé financování ze zahraničí</b>				
Dlouhodobé vydané dluhopisy (+)	8221			
Uhrazené splátky dlouh. vydaných dluhopisů (-)	8222			
Dlouhodobé přijaté půjčené prostředky (+)	8223			
Uhrazené spl.dlouhod. přij.půjč.prostř. (-)	8224			
Změna stavu dlouhod. prostř.na bank.účtech(+/-)	8225			
Akt. dlouhod. operace řízení likvidity-příjmy(+)	8227			
Akt. dlouhod. operace řízení likvidity-výdaje(-)	8228			
<b>Opravné položky k peněžním operacím</b>				
Operace z peněžních účtů organizace nemající charakter příjmů a výdajů vlád.sektoru (+/-)	8901			
Nerealizované kurzové rozdíly (+/-)	8902			
<b>FINANCOVÁNÍ (součet za třídu 8)</b>	<b>8000</b>	<b>8 574 124 800,00</b>	<b>3 395 824 900,00</b>	<b>5 657 046 675,88-</b>

**IV. REKAPITULACE PŘÍJMŮ, VÝDAJŮ, FINANCOVÁNÍ A JEJICH KONSOLIDACE**

Název text	Číslo řádku r	Schválený rozpočet 41	Rozpočet po změnách 42	Výsledek od počátku roku 43
TŘÍDA 1 - DAŇOVÉ PŘÍJMY	4010	40 348 352 500,00	43 638 505 700,00	21 736 464 749,92
TŘÍDA 2 - NEDAŇOVÉ PŘÍJMY	4020	827 281 600,00	1 231 868 200,00	991 814 629,02
TŘÍDA 3 - KAPITÁLOVÉ PŘÍJMY	4030	4 480 000,00	28 357 900,00	38 850 764,00
TŘÍDA 4 - PŘIJATÉ TRANSFERY	4040	6 138 477 600,00	17 714 024 000,00	22 658 273 034,04
<b>PŘÍJMY CELKEM</b>	<b>4050</b>	<b>47 318 591 700,00</b>	<b>62 612 755 800,00</b>	<b>45 425 403 176,98</b>
<b>KONSOLIDACE PŘÍJMŮ</b>	<b>4060</b>	<b>666 020 200,00</b>	<b>892 242 900,00</b>	<b>12 285 775 441,25</b>
v tom položky:				
2223 - Příjmy z finančního vypořádání minulých let mezi krajem a obcemi	4061			1 138,36
2226 - Příjmy z finančního vypořádání minulých let mezi obcemi	4062			
2227 - Příjmy z finančního vypořádání minulých let mezi reg. radou a kraji, obcemi a DSO	4063			
2441 - Splátky půjčených prostředků od obcí	4070	750 000,00	750 000,00	375 000,00
2442 - Splátky půjčených prostředků od krajů	4080			
2443 - Splátky půjčených prostředků od regionálních rad	4081			
2449 - Ostatní splátky půjčených prostředků od veřejných rozpočtů územní úrovně	4090			
4121 - Neinvestiční přijaté transfery od obcí	4100	3 387 000,00	788 316 800,00-	3 539 753,50
4122 - Neinvestiční přijaté transfery od krajů	4110			
4123 - Neinvestiční přijaté transfery od regionálních rad	4111			
4129 - Ostatní neinvestiční přijaté transfery od rozpočtů územní úrovně	4120		62 800,00	
* 4133 - Převody z vlastních rezervních fondů	4130	356 393 600,00	473 129 000,00	222 656 781,44
* 4134 - Převody z rozpočtových účtů	4140	143 768 200,00	215 964 300,00	12 010 465 234,41
* 4139 - Ostatní převody z vlastních fondů	4150	165 858 400,00	203 149 600,00	52 653 425,40
4221 - Investiční přijaté transfery od obcí	4170		93 895 000,00-	
4222 - Investiční přijaté transfery od krajů	4180			
4223 - Investiční přijaté transfery od regionálních rad	4181			
4229 - Ostatní investiční přijaté transfery od rozpočtů územní úrovně	4190			
ZJ 024 - Transfery přijaté z území jiného okresu	4191			
ZJ 025 - Splátky půjčených prostředků přijatých z území jiného okresu	4192			
ZJ 028 - Transfery přijaté z území jiného kraje	4193	3 387 000,00	3 446 000,00	3 540 891,86
ZJ 029 - Splátky půjčených prostředků přijatých z území jiného kraje	4194	750 000,00	750 000,00	375 000,00
<b>PŘÍJMY CELKEM PO KONSOLIDACI</b>	<b>4200</b>	<b>46 652 571 500,00</b>	<b>61 720 512 900,00</b>	<b>33 139 627 735,73</b>
TŘÍDA 5 - BĚŽNÉ VÝDAJE	4210	35 644 237 400,00	40 477 793 400,00	32 526 270 145,64
TŘÍDA 6 - KAPITÁLOVÉ VÝDAJE	4220	20 248 479 100,00	25 530 787 300,00	7 242 086 355,46
<b>VÝDAJE CELKEM</b>	<b>4240</b>	<b>55 892 716 500,00</b>	<b>66 008 580 700,00</b>	<b>39 768 356 501,10</b>
<b>KONSOLIDACE VÝDAJŮ</b>	<b>4250</b>	<b>666 020 200,00</b>	<b>892 242 900,00</b>	<b>12 285 775 441,25</b>
v tom položky:				
5321 - Neinvestiční transfery obcím	4260	25 000,00	25 000,00	16 291,80
5323 - Neinvestiční transfery krajům	4270			
5325 - Neinvestiční transfery regionálním radám	4271			
5329 - Ostatní neinvestiční transfery veřejným rozpočtům územní úrovně	4280			
* 5342 - Převody FKSP a sociál.fondů obcí a krajů	4281	42 043 900,00	45 362 200,00	16 005 972,99
* 5344 - Převody vlastním rezervním fondům územních rozpočtů	4290	3 034 000,00	13 235 000,00	275 402 904,46
* 5345 - Převody vlastním rozpočtovým účtům	4300	536 609 600,00	684 899 100,00	11 901 386 205,00
* 5349 - Ostatní převody vlastním fondům	4310	84 332 700,00	148 746 600,00	92 980 358,80
5366 - Výdaje z finančního vypořádání minulých let mezi krajem a obcemi	4321			

**IV. REKAPITULACE PŘÍJMŮ, VÝDAJŮ, FINANCOVÁNÍ A JEJICH KONSOLIDACE**

Název text	Číslo řádku r	Schválený rozpočet 41	Rozpočet po změnách 42	Výsledek od počátku roku 43
5367 - Výdaje z finančního vypořádání minulých let mezi obcemi	4322			
5368 - Výdaje z finančního vypořádání minulých let mezi regionální radou a kraji, obcemi a DSO	4323			
5641 - Neinvestiční půjčené prostředky obcím	4330			
5642 - Neinvestiční půjčené prostředky krajům	4340			
5643 - Neinvestiční půjčené prostředky regionálním radám	4341			
5649 - Ostatní neinvestiční půjčené prostředky veřejným rozpočtům územní úrovně	4350			
6341 - Investiční transfery obcím	4360			
6342 - Investiční transfery krajům	4370			
6345 - Investiční transfery regionálním radám	4371			
6349 - Ostatní investiční transfery veřejným rozpočtům územní úrovně	4380			
6441 - Investiční půjčené prostředky obcím	4400			
6442 - Investiční půjčené prostředky krajům	4410			
6443 - Investiční půjčené prostředky regionálním radám	4411			
6449 - Ostatní investiční půjčené prostředky veřejným rozpočtům územní úrovně	4420			
ZJ 026 - Transfery poskytnuté na území jiného okresu	4421			
ZJ 027 - Půjčené prostř. poskytnuté na území jiného okresu	4422			
ZJ 035 - Transfery poskytnuté na území jiného kraje	4423	25 000,00	25 000,00	16 291,80
ZJ 036 - Půjčené prostř. poskytnuté na území jiného kraje	4424			
<b>VÝDAJE CELKEM PO KONSOLIDACI</b>	<b>4430</b>	<b>55 226 696 300,00</b>	<b>65 116 337 800,00</b>	<b>27 482 581 059,85</b>
<b>SALDO PŘÍJMŮ A VÝDAJŮ PO KONSOLIDACI</b>	<b>4440</b>	<b>8 574 124 800,00-</b>	<b>3 395 824 900,00-</b>	<b>5 657 046 675,88</b>
TŘÍDA 8 - FINANCOVÁNÍ	4450	8 574 124 800,00	3 395 824 900,00	5 657 046 675,88-
KONSOLIDACE FINANCOVÁNÍ	4460			
<b>FINANCOVÁNÍ CELKEM PO KONSOLIDACI</b>	<b>4470</b>	<b>8 574 124 800,00</b>	<b>3 395 824 900,00</b>	<b>5 657 046 675,88-</b>

Poznámka: "" - položky takto označené vstupují v této variantě výkazu do konsolidace

**VI. STAVY A OBRATY NA BANKOVNÍCH ÚČTECH**

Název bankovního účtu text	Číslo řádku r	Počáteční stav k 1. 1. 61	Stav ke konci vykazovaného období 62	Změna stavu bankovních účtů 63
Základní běžný účet	6010	14 340 126 794,08	19 071 824 781,11	4 731 697 987,03-
Vkladový výdajový účet	6020	X	334 646 230,90	334 646 230,90-
Běžné účty peněžních fondů	6030	3 497 124 992,67	3 166 167 774,92	330 957 217,75
Běžné účty celkem	6040	17 837 251 786,75	22 572 638 786,93	4 735 387 000,18-
Bankovní účty k limitům OS	6050	X		X
Příjmový účet	6060	X	44 598 517,12	44 598 517,12-

**VII. VYBRANÉ ZÁZNAMOVÉ JEDNOTKY**

Název text	Číslo řádku r	Schválený rozpočet 71	Rozpočet po změnách 72	Výsledek od počátku roku 73
<b>ZJ 024 - Transfery přijaté z území jiného okresu</b>	<b>7090</b>			
v tom položky:				
2226 - Příjmy z finančního vypořádání minulých let mezi obcemi	7092			
4121 - Neinvestiční přijaté transfery od obcí	7100			
4129 - Ostatní neinvestiční přijaté transfery od rozpočtů územní úrovně	7110			
4221 - Investiční přijaté transfery od obcí	7120			
4229 - Ostatní investiční přijaté transfery od rozpočtů územní úrovně	7130			
<b>ZJ 025 - Splátky půjčených prostředků přijatých z území jiného okresu</b>	<b>7140</b>			
v tom položky:				
2441 - Splátky půjčených prostředků od obcí	7150			
2449 - Ostatní splátky půjčených prostředků od veřejných rozpočtů územní úrovně	7160			
<b>ZJ 026 - Transfery poskytnuté na území jiného okresu</b>	<b>7170</b>			
v tom položky:				
5321 - Neinvestiční transfery obcím	7180			
5329 - Ostatní neinvestiční transfery veřejným rozpočtům územní úrovně	7190			
5367 - Výdaje z finančního vypořádání minulých let mezi obcemi	7192			
6341 - Investiční transfery obcím	7200			
6349 - Ostatní investiční transfery veřejným rozpočtům územní úrovně	7210			
<b>ZJ 027 - Půjčené prostředky poskytnuté na územní jiného okresu</b>	<b>7220</b>			
v tom položky:				
5641 - Neinvestiční půjčené prostředky obcím	7230			
5649 - Ostatní neinvestiční půjčené prostředky veřejným rozpočtům územní úrovně	7240			
6441 - Investiční půjčené prostředky obcím	7250			
6449 - Ostatní investiční půjčené prostředky veřejným rozpočtům územní úrovně	7260			
<b>ZJ 028 - Transfery přijaté z území jiného kraje</b>	<b>7290</b>	<b>3 387 000,00</b>	<b>3 446 000,00</b>	<b>3 540 891,86</b>
v tom položky:				
2223 - Příjmy z finančního vypořádání minulých let mezi krajem a obcemi	7291			1 138,36
2226 - Příjmy z finančního vypořádání minulých let mezi obcemi	7292			
4121 - Neinvestiční přijaté transfery od obcí	7300	3 387 000,00	3 446 000,00	3 539 753,50
4122 - Neinvestiční přijaté transfery od krajů	7310			
4129 - Ostatní neinvestiční přijaté transfery od rozpočtů územní úrovně	7320			
4221 - Investiční přijaté transfery od obcí	7330			
4222 - Investiční přijaté transfery od krajů	7340			
4229 - Ostatní investiční přijaté transfery od rozpočtů územní úrovně	7350			
<b>ZJ 029 - Splátky půjčených prostředků přijatých z území jiného kraje</b>	<b>7360</b>	<b>750 000,00</b>	<b>750 000,00</b>	<b>375 000,00</b>
v tom položky:				
2441 - Splátky půjčených prostředků od obcí	7370	750 000,00	750 000,00	375 000,00
2442 - Splátky půjčených prostředků od krajů	7380			
2449 - Ostatní splátky půjčených prostředků od veřejných rozpočtů územní úrovně	7390			

**VII. VYBRANÉ ZÁZNAMOVÉ JEDNOTKY**

Název text	Číslo řádku r	Schválený rozpočet 71	Rozpočet po změnách 72	Výsledek od počátku roku 73
<b>ZJ 035 - Transfery poskytnuté na území jiného kraje</b>	<b>7400</b>	<b>25 000,00</b>	<b>25 000,00</b>	<b>16 291,80</b>
v tom položky:				
5321 - Neinvestiční transfery obcím	7410	25 000,00	25 000,00	16 291,80
5323 - Neinvestiční transfery krajům	7420			
5329 - Ostatní neinvestiční transfery veřejným rozpočtům územní úrovně	7430			
5366 - Výdaje z finančního vypořádání minulých let mezi krajem a obcemi	7431			
5367 - Výdaje z finančního vypořádání minulých let mezi obcemi	7432			
6341 - Investiční transfery obcím	7440			
6342 - Investiční transfery krajům	7450			
6349 - Ostatní investiční transfery veřejným rozpočtům územní úrovně	7460			
<b>ZJ 036 - Půjčené prostředky poskytnuté na území jiného kraje</b>	<b>7470</b>			
v tom položky:				
5641 - Neinvestiční půjčené prostředky obcím	7480			
5642 - Neinvestiční půjčené prostředky krajům	7490			
5649 - Ostatní neinvestiční půjčené prostředky veřejným rozpočtům územní úrovně	7500			
6441 - Investiční půjčené prostředky obcím	7510			
6442 - Investiční půjčené prostředky krajům	7520			
6449 - Ostatní investiční půjčené prostředky veřejným rozpočtům územní úrovně	7530			

Odesláno dne:

Razítko:

Podpis vedoucího účetní jednotky:

Došlo dne:

Odpovídající za údaje  
o rozpočtu:

tel.: 236 00 2591

o skutečnosti:

tel.: 236 00 2393

# ROZVAHA - BILANCE



organizačních složek státu, územních samosprávných celků, příspěvkových organizací a regionálních rad  
(v Kč)

Období: 13 / 2007

IČO: SOR 200

Název: HLAVNÍ MĚSTO PRAHA CELKEM

## AKTIVA

Název položky	Účet	Položka číslo	Stav k 1.lednu 1	Stav k rozvahovému dni 2
<b>A. Stálá aktiva</b>		<b>01</b>	<b>295 719 902 777,23</b>	<b>301 398 126 897,23</b>
<i>součet položek 09+15+26+33+41+206</i>				
<b>1. Dlouhodobý nehmotný majetek</b>				
- Nehmotné výsledky výzkumu a vývoje	(012)	02	14 184 527,05	14 576 950,05
- Software	(013)	03	680 362 885,21	950 073 423,04
- Ocenitelná práva	(014)	04	2 179 485,80	204 825 796,40
- Drobný dlouhodobý nehmotný majetek	(018)	05	97 687 492,05	104 419 061,57
- Ostatní dlouhodobý nehmotný majetek	(019)	06	55 409 824,84	68 478 945,54
- Nedokončený dlouhodobý nehmotný majetek	(041)	07	31 816 418,60	49 285 850,69
- Poskytnuté zálohy na dlouhodobý nehmotný maj.	(051)	08	3 250 573,00	270 000,00
<b>Dlouhodobý nehmotný majetek celkem</b>		<b>09</b>	<b>884 891 206,55</b>	<b>1 391 930 027,29</b>
<i>součet položek 02 až 08</i>				
<b>2. Oprávky k dlouhodobému nehmotnému majetku</b>				
- Oprávky k nehmot. výsledkům výzkumu a vývoje	(072)	10		
- Oprávky k softwaru	(073)	11		
- Oprávky k ocenitelným právům	(074)	12		
- Oprávky k drobnému dlouhodobému nehmot.maj.	(078)	13		
- Oprávky k ostatnímu dlouhodobému nehmot.maj.	(079)	14		
<b>Oprávky k dlouhodobému nehmot.maj.celkem</b>		<b>15</b>		
<i>součet položek 10 až 14</i>				
<b>3. Dlouhodobý hmotný majetek</b>				
- Pozemky	(031)	16	48 830 125 419,81	49 551 887 193,61
- Umělecká díla a předměty	(032)	17	643 464 366,06	657 710 008,86
- Stavby	(021)	18	155 131 403 992,07	162 999 051 281,31
- Samostatné movité věci a soubory mov. věci	(022)	19	6 906 030 589,49	5 968 866 661,15
- Pěstitelské celky trvalých porostů	(025)	20	2 227 086,49	2 140 827,00
- Základní stádo a tažná zvířata	(026)	21		400 000,00
- Drobný dlouhodobý hmotný majetek	(028)	22	1 420 390 594,17	1 526 014 229,68
- Ostatní dlouhodobý hmotný majetek	(029)	23	67 925 461,03	62 422 445,83
- Nedokončený dlouhodobý hmotný majetek	(042)	24	37 349 386 711,02	38 972 671 686,30
- Poskytnuté zálohy na dlouhodobý hmot. majetek	(052)	25	105 334 132,37	353 376 176,54
<b>Dlouhodobý hmotný majetek celkem</b>		<b>26</b>	<b>250 456 288 352,51</b>	<b>260 094 540 510,28</b>
<i>součet položek 16 až 25</i>				
<b>4. Oprávky k dlouhodobému hmotnému majetku</b>				
- Oprávky ke stavbám	(081)	27		
- Oprávky k sam.mov.věcem a soub. mov. věci	(082)	28		
- Oprávky k pěstitelským celk.trval.porostů	(085)	29		
- Oprávky k základnímu stádu a taž.zvířatům	(086)	30		
- Oprávky k drobnému dlouhodob.hmot.majetku	(088)	31		
- Oprávky k ostatnímu dlouhodob.hmot.majetku	(089)	32		
<b>Oprávky k dlouhodobému hmot.maj.celkem</b>		<b>33</b>		
<i>součet položek 27 až 32</i>				
<b>5. Dlouhodobý finanční majetek</b>				
- Majetkové účasti v osobách s rozhod.vlivem	(061)	34	44 059 089 026,32	39 644 431 570,66
- Majetkové účasti v osobách s podst.vlivem	(062)	35	10 377 080,00	10 377 080,00
- Dlužné cenné papíry držené do splatnosti	(063)	36		
- Půjčky osobám ve skupině	(066)	37		
- Ostatní dlouhodobé půjčky	(067)	38		

**AKTIVA**

Název položky	Účet	Položka číslo	Stav k 1.lednu 1	Stav k rozvahovému dni 2
- Ostatní dlouhodobý finanční majetek	(069)	39	309 257 111,85	205 847 709,00
- Pořizovaný dlouhodobý finanční majetek	(043)	40		51 000 000,00
<b>Dlouhodobý finanční majetek celkem</b>		<b>41</b>	<b>44 378 723 218,17</b>	<b>39 911 656 359,66</b>
<i>součet položek 34 až 40</i>				
<b>6. Majetek převzatý k privatizaci</b>				
- Majetek převzatý k privatizaci	(064)	204	X	X
- Majetek převzatý k privatizaci v pronájmu	(065)	205	X	X
<b>Majetek převzatý k privatizaci celkem</b>		<b>206</b>	<b>X</b>	<b>X</b>
<i>součet položek 204 a 205</i>				
<b>B. Oběžná aktiva</b>		<b>42</b>	<b>38 165 557 582,59</b>	<b>41 717 147 295,90</b>
<i>součet položek 51+75+89+119+124</i>				
<b>1. Zásoby</b>				
- Materiál na skladě	(112)	43	50 133 439,75	54 144 089,01
- Pořízení materiálu a Materiál na cestě	(111 nebo 119)	44	7 237 299,15	5 365 552,05
- Nedokončená výroba	(121)	45		
- Polotovary vlastní výroby	(122)	46		
- Výrobky	(123)	47		
- Zvířata	(124)	48		
- Zboží na skladě	(132)	49	160 041,46	166 514,45
- Pořízení zboží a Zboží na cestě	(131 nebo 139)	50		
<b>Zásoby celkem</b>		<b>51</b>	<b>57 530 780,36</b>	<b>59 676 155,51</b>
<i>součet položek 43 až 50</i>				
<b>2. Pohledávky</b>				
- Odběratelé	(311)	52	5 256 549 334,52	4 273 061 564,59
- Směnky k inkasu	(312)	53		
- Pohledávky za eskontované cenné papíry	(313)	54		
- Poskytnuté provozní zálohy	(314)	55	2 089 577 689,97	1 976 153 740,83
- Pohledávky za rozpočtové příjmy	(315)	56	457 360 786,88	562 185 437,69
- Ostatní pohledávky	(316)	57	430 424 709,04	457 111 466,50
<i>součet položek 52 až 57</i>		<b>58</b>	<b>8 233 912 520,41</b>	<b>7 268 512 209,61</b>
- Pohledávky za účastníky sdružení	(358)	59	45 522 077,76	45 340 933,00
- Sociální zabezpečení a zdravotní pojištění	(336)	60		
- Daň z příjmů	(341)	61		
- Ostatní přímé daně	(342)	62		
- Daň z přidané hodnoty	(343)	63	107 878 783,67	91 938 354,35
- Ostatní daně a poplatky	(345)	64	7 460 239,00	3 588 054,00
- Pohledávky z pevných termínových operací a opcí	(373)	65		
<i>součet položek 61 až 64</i>		<b>66</b>	<b>115 339 022,67</b>	<b>95 526 408,35</b>
- Pohledávky v zahraničí	(371)	207	X	X
- Pohledávky tuzemské	(372)	208	X	X
<i>součet položek 207 a 208</i>		<b>209</b>	<b>X</b>	<b>X</b>
- Nároky na dotace a ostat.zúčtov.se SR	(346)	67		
- Nároky na dotace a ost.zúčtov.s rozp.ÚSC	(348)	68		
<i>součet položek 67 až 68</i>		<b>69</b>		
- Pohledávky za zaměstnanci	(335)	70	2 204 462,21	2 321 777,14
- Pohledávky z vydaných dluhopisů	(375)	71		
- Jiné pohledávky	(378)	72	427 515 368,32	455 155 484,42
- Opravná položka k pohledávkám	(391)	73	114 156 416,86	109 738 801,80
<i>součet položek 70 až 73</i>		<b>74</b>	<b>315 563 413,67</b>	<b>347 738 459,76</b>
<b>Pohledávky celkem</b>		<b>75</b>	<b>8 710 337 034,51</b>	<b>7 757 118 010,72</b>
<i>součet položek 58+59+60+65+66+209+69+74</i>				
<b>3. Finanční majetek</b>				
- Pokladna	(261)	76	1 317 879,61	1 183 380,78
- Peníze na cestě	(+/-262)	77	102 781 026,89	99 337 003,50
- Ceniny	(263)	78	3 768 948,64	5 832 931,07
<i>součet položek 76 až 78</i>		<b>79</b>	<b>107 867 855,14</b>	<b>106 353 315,35</b>
- Běžný účet	(241)	80	8 537 989 855,16	11 513 470 477,57



**AKTIVA**

Název položky	Účet	Položka číslo	Stav k 1.lednu 1	Stav k rozvahovému dni 2
- Běžný účet fondu kulturních a soc.potřeb	(243)	81		
- Ostatní běžné účty	(245)	82	970 869 312,84	1 132 949 344,77
- Vklady v zahraniční měně v tuzemských bankách	(246)	210		
<i>součet položek 80 až 82 a 210</i>		83	9 508 859 168,00	12 646 419 822,34
- Majetkové cenné papíry k obchodování	(251)	84	329 426 907,86	203 528 427,08
- Dlužné cenné papíry k obchodování	(253)	85	533 180 128,83	895 270 492,17
- Ostatní cenné papíry	(256)	86	1 935 998 627,50	1 832 623 946,22
- Pořízení krátkodobého finančního majetku	(259)	87		
<i>součet položek 84 až 87</i>		88	2 798 605 664,19	2 931 422 865,47
<b>Finanční majetek celkem</b>		<b>89</b>	<b>12 415 332 687,33</b>	<b>15 684 196 003,16</b>
<i>součet položek 79+83+88</i>				
<b>4. Účty rozpočtového hospodaření a další účty mající vztah k rozpočtovému hospodaření a účty mimorozpočtových prostředků</b>				
- Základní běžný účet	(231)	90	13 126 059 525,74	14 340 126 794,08
- Vkladový výdajový účet	(232)	91		X
- Příjmový účet	(235)	92		X
- Běžné účty peněžních fondů	(236)	93	3 501 274 499,31	3 497 124 992,67
- Běžné účty státních fondů	(224)	94		
- Běžné účty finančních fondů	(225)	95		
<i>součet položek 90 až 95</i>		96	16 627 334 025,05	17 837 251 786,75
- Poskytnuté dotace OSS	(202)	97		X
- Poskytnuté dotace vklad. výdajovému účtu	(212)	98		X
- Poskytnuté příspěvky a dotace PO	(203)	99		X
- Poskytnuté dotace ostatním subjektům	(204)	100		X
- Poskytnuté příspěvky a dotace PO	(213)	101		X
- Poskytnuté dotace ostatním subjektům	(214)	102		X
<i>součet položek 97 až 102</i>		103		X
- Poskytnuté návratné fin.výpomoci mezi rozpoč.	(271)	104	177 326 052,15	155 112 874,60
- Poskytnuté přechodné výpomoci PO	(273)	105	10 504 200,00	47 530 000,00
- Poskytnuté přechodné výpomoci podnik.sujekt.	(274)	106	97 053 145,76	139 429 234,92
- Poskytnuté přechodné výpomoci ostat.organizac.	(275)	107	48 667 245,72	11 080 345,61
- Poskytnuté přechodné výpomoci fyzickým osobám	(277)	108	10 316 604,15	7 374 967,04
<i>součet položek 104 až 108</i>		109	343 867 247,78	360 527 422,17
- Limity výdajů	(221)	110		X
- Zúčtování výdajů ÚSC	(218)	111		X
- Materiální náklady	(410)	112		X
- Služby a náklady nevýrobní povahy	(420)	113		X
- Cestovné a ostatní výplaty fyzickým osobám	(430)	114		X
- Mzdové a ostatní osobní náklady	(440)	115		X
- Dávky sociálního zabezpečení	(450)	116		X
- Manka a škody	(460)	117		X
<i>součet položek 112 až 117</i>		118		X
<b>Prostř.rozpočt.hospodaření celkem</b>		<b>119</b>	<b>16 971 201 272,83</b>	<b>18 197 779 208,92</b>
<i>součet položek 96+103+109+110+111+118</i>				
<b>5. Přechodné účty aktivní</b>				
- Náklady příštích období	(381)	120	4 247 838,02	4 183 802,99
- Příjmy příštích období	(385)	121	4 021 064,83	5 749 136,45
- Kurzové rozdíly aktivní	(386)	122		
- Dohadné účty aktivní	(388)	123	2 886 904,71	8 444 978,15
<b>Přechodné účty aktivní celkem</b>		<b>124</b>	<b>11 155 807,56</b>	<b>18 377 917,59</b>
<i>součet položek 120 až 123</i>				
<b>AKTIVA CELKEM</b>		<b>součet položek 01 + 42 125</b>	<b>333 885 460 359,82</b>	<b>343 115 274 193,13</b>

**PASIVA**

Název položky	Účet	Položka číslo	Stav k 1.lednu 3	Stav k rozvahovému dni 4
<b>C. Vlastní zdroje krytí stál.a oběž. aktiv celkem</b>		<b>126</b>	<b>285 712 603 644,24</b>	<b>297 062 271 127,68</b>
<i>součet položky 130+131+213+138+141+151+158</i>				
<b>1. Majetkové fondy a zvláštní fondy</b>				
- Fond dlouhodobého majetku	(901)	127	294 578 766 654,32	300 572 236 516,99
- Fond oběžných aktiv	(902)	128	60 509 870,10	59 050 179,66
- Fond hospodářské činnosti	(903)	129	67 712 920,15	37 126 483,33
- Oceňovací rozdíly z přecenění maj. a záv.	(+/-909)	130	3 478 866 557,18-	3 277 722 454,18-
<b>Majetkové fondy celkem</b>		<b>131</b>	<b>294 706 989 444,57</b>	<b>300 668 413 179,98</b>
<i>součet položek 127 až 129</i>				
- Fond privatizace	(904)	211	X	X
- Ostatní fondy	(905)	212	X	X
<i>součet položek 211 a 212</i>		213	X	X
<b>2. Finanční a peněžní fondy</b>				
- Fond odměn	(911)	132		
- Fond kulturních a sociálních potřeb	(912)	133		
- Fond rezervní	(914)	134		
- Fond reprodukce majetku	(916)	135		
- Peněžní fondy	(917)	136	3 371 040 682,12	3 463 363 969,53
- Jiné finanční fondy	(918)	137	263 605,36	
<b>Finanční a peněžní fondy celkem</b>		<b>138</b>	<b>3 371 304 287,48</b>	<b>3 463 363 969,53</b>
<i>součet položek 132 až 137</i>				
<b>3. Zvláštní fondy organizačních složek státu</b>				
- Státní fondy	(921)	139		
- Ostatní zvláštní fondy	(922)	140		
- Fondy EU	(924)	203		
<b>Zvláštní fondy OSS celkem</b>		<b>141</b>		
<i>součet položek 139, 140 a 203</i>				
<b>4. Zdroje krytí prostředků rozpočtového hospodaření</b>				
- Financování výdajů OSS	(201)	142	X	
- Financování výdajů ÚSC	(211)	143	X	
- Bankovní účty k limitům OSS	(223)	144	X	
- Vyúčtování rozpoč.příjmů z běžné čin. OSS	(205)	145	X	
- Vyúčtování rozpoč.příjmů z běžné čin. ÚSC	(215)	146	X	
- Vyúčtování rozpoč.příjmů z fin. maj. OSS	(206)	147	X	
- Vyúčtování rozpoč.příjmů z fin. maj. ÚSC	(216)	148	X	
- Zúčtování příjmů ÚSC	(217)	149	X	
- Přijaté návratné finanční výpomoci mezi rozp.	(272)	150	430 078 311,45	306 746 647,79
<b>Zdroje krytí prostř.rozp.hosp. celkem</b>		<b>151</b>	<b>430 078 311,45</b>	<b>306 746 647,79</b>
<i>součet položek 142 až 150</i>				
<b>5. Výsledek hospodaření</b>				
a) z hospodářské činnosti ÚSC a činnosti PO				
- Výsledek hospodaření běžného účet.období	(+/-963)	152	X	4 232 621 648,58
- Nerozděl.zisk,neuhraz.ztráta minulých let	(+/-932)	153	5 735 099 999,07	8 604 124 067,80
- Výsledek hospodaření ve schval. řízení	(+/-931)	154	3 641 504 224,17	X
b) Převod zúčtování příjmů a výdajů z min. let	(+/-933)	155	18 610 656 645,61-	17 022 876 463,61-
c) Saldo výdajů a nákladů	(+/-964)	156	509 274 096,67-	437 762 245,72-
d) Saldo příjmů a výnosů	(+/-965)	157	426 424 676,96	525 362 777,51
<b>součet položek 152 až 157</b>		<b>158</b>	<b>9 316 901 842,08-</b>	<b>4 098 530 215,44-</b>
<b>D. Cizí zdroje</b>		<b>159</b>	<b>48 172 856 715,58</b>	<b>46 053 003 065,45</b>
<i>součet položek 160+166+189+196+201</i>				
<b>1. Rezervy</b>				
- Rezervy zákonné	(941)	160	8 235 801,09	7 168 148,28
<b>2. Dlouhodobé závazky</b>				
- Vydané dluhopisy	(953)	161	15 173 150 000,00	14 849 400 000,00
- Závazky z pronájmu	(954)	162		

**PASIVA**

Název položky	Účet	Položka číslo	Stav k 1.lednu 3	Stav k rozvahovému dni 4
- Dlouhodobé přijaté zálohy	(955)	163	16 263 969,69	16 076 314,87
- Dlouhodobé směnky k úhradě	(958)	164		
- Ostatní dlouhodobé závazky	(959)	165	1 072 164 054,49	1 159 580 780,51
<b>Dlouhodobé závazky celkem</b>		<b>166</b>	<b>16 261 578 024,18</b>	<b>16 025 057 095,38</b>
<i>součet položek 161 až 165</i>				
<b>3. Krátkodobé závazky</b>				
- Dodavatelé	(321)	167	1 346 282 608,73	909 457 513,99
- Směnky k úhradě	(322)	168		
- Přijaté zálohy	(324)	169	2 350 000 440,35	1 918 966 479,38
- Ostatní závazky	(325)	170	2 002 017 065,96	1 375 140 630,03
- Závazky z pevných termínových operací a opcí	(373)	171	3 355 389 643,00	3 223 034 715,00
<i>součet položek 167 až 171</i>		<i>172</i>	<i>9 053 689 758,04</i>	<i>7 426 599 338,40</i>
- Závazky z ups.nesplacených cen.papírů a podílů	(367)	173		
- Závazky k účastníkům sdružení	(368)	174	4 130 974,54	124 378,08
<i>součet položek 173 až 174</i>		<i>175</i>	<i>4 130 974,54</i>	<i>124 378,08</i>
- Zaměstnanci	(331)	176	50 827 105,00	60 489 944,00
- Ostatní závazky vůči zaměstnancům	(333)	177	11 728 482,20	11 249 760,20
<i>součet položek 176 až 177</i>		<i>178</i>	<i>62 555 587,20</i>	<i>71 739 704,20</i>
- Závazky ze sociál.zabazep.a zdrav.pojištění	(336)	179	83 921 161,00	95 553 735,00
- Daň z příjmů	(341)	180	1 426 112 403,21	1 470 813 832,45
- Ostatní přímé daně	(342)	181	25 749 449,00	30 359 556,00
- Daň z přidané hodnoty	(343)	182		
- Ostatní daně a poplatky	(345)	183		
<i>součet položek 180 až 183</i>		<i>184</i>	<i>1 451 861 852,21</i>	<i>1 501 173 388,45</i>
- Vypořád.přepł.dotací a ost.záv.se SR	(347)	185	390 000,00	390 000,00
- Vypořád.přepł.dotací a ost.záv.s ÚSC	(349)	186	423 955 647,62	112 508 130,34
<i>součet položek 185 až 186</i>		<i>187</i>	<i>424 345 647,62</i>	<i>112 118 130,34</i>
- Jiné závazky	(379)	188	461 453 061,46	668 930 004,13
<b>Krátkodobé závazky celkem</b>		<b>189</b>	<b>11 541 958 042,07</b>	<b>9 652 002 417,92</b>
<i>součet položek 172+175+178+179+184+187+188</i>				
<b>4. Bankovní úvěry a půjčky</b>				
- Dlouhodobé bankovní úvěry	(951)	190	16 879 181 831,16	16 539 433 984,75
- Krátkodobé bankovní úvěry	(281)	191	15 000 000,00	15 000 000,00
- Eskontované krátkodobé dluhopisy (směnky)	(282)	192		
- Vydané krátkodobé dluhopisy	(283)	193		
- Ostatní krátkodobé závazky (fin. výpomoci)	(289)	194		
<i>součet položek 193 až 194</i>		<i>195</i>		
<b>Bankovní úvěry a půjčky celkem</b>		<b>196</b>	<b>16 894 181 831,16</b>	<b>16 554 433 984,75</b>
<i>součet položek 190+191+192+195</i>				
<b>5. Přechnodné účty pasivní</b>				
- Výdaje příštích období	(383)	197	1 176 704,91	4 780 218,95
- Výnosy příštích období	(384)	198	656 105 160,46	692 371 419,04
- Kurzové rozdíly pasivní	(387)	199	2 718 187 499,95	3 046 249 999,88
- Dohadné účty pasivní	(389)	200	91 433 651,76	70 939 781,25
<b>Přechnodné účty pasivní celkem</b>		<b>201</b>	<b>3 466 903 017,08</b>	<b>3 814 341 419,12</b>
<i>součet položek 197 až 200</i>				
<b>PASIVA CELKEM</b>		<b>součet položek 126 + 159 202</b>	<b>333 885 460 359,82</b>	<b>343 115 274 193,13</b>

\* Konec sestavy \*

## VÝKAZ ZISKU A ZTRÁTY



(v Kč)

Období: 6 / 2007

IČO: SOR 200

Název: HLAVNÍ MĚSTO PRAHA CELKEM

Název položky	Účet	Položka číslo	Hlavní činnost 1	Hospodářská činnost 2
Spotřeba materiálu	501	1		11 546 939,02
Spotřeba energie	502	2		10 504 645,82
Spotřeba ostatních neskladovatelných dodávek	503	3		557 775,01
Prodané zboží	504	4		
Opravy a udržování	511	5		592 488 381,60
Cestovné	512	6		19 948,00
Náklady na reprezentaci	513	7		2 850,00
Ostatní služby	518	8		439 814 791,66
Mzdové náklady	521	9		39 469 633,00
Zákonné sociální pojištění	524	10		12 772 118,00
Ostatní sociální pojištění	525	11		19 496,00
Zákonné sociální náklady	527	12		117 510,00
Ostatní sociální náklady	528	13		8 958,05
Daň silniční	531	14		6 125,00
Daň z nemovitosti	532	15		57 533,00
Ostatní daně a poplatky	538	16		246 668 945,83
Smluvní pokuty a úroky z prodlení	541	17		172 917,50
Ostatní pokuty a penále	542	18		451 163,90
Odpis pohledávky	543	19		32 469 771,26
Úroky	544	20		
Kursově ztráty	545	21		20 103,28
Dary	546	22		
Manka a škody	548	23		49 596,50
Jiné ostatní náklady	549	24		52 331 524,49
Odpisy dlouhodobého nehm. a hmotného majetku	551	25		36 888 495,00
Zůstatková cena prodaného DNM a DHM	552	26		311 542 045,10
Prodané cenné papíry a podíly	553	27		
Prodaný materiál	554	28		
Tvorba zákonných rezerv	556	29		12 160,81
Tvorba zákonných opravných položek	559	30		692 706,20-
<b>Náklady celkem</b>		<b>31</b>		<b>1 787 300 721,63</b>
<i>součet položek 1 až 30</i>				

Název položky	Účet	Položka číslo	Hlavní činnost 1	Hospodářská činnost 2
Tržby za vlastní výroby	601	32		
Tržby z prodeje služeb	602	33		3 232 242 566,58
Tržby za prodané zboží	604	34		14 626,43
Změna stavu zásob nedokončené výroby	611	35		
Změna stavu zásob polotovarů	612	36		
Změna stavu zásob výrobků	613	37		
Změna stavu zvířat	614	38		
Aktivace materiálu a zboží	621	39		
Aktivace vnitroorganizačních služeb	622	40		
Aktivace dlouhodobého nehmotného majetku	623	41		
Aktivace dlouhodobého hmotného majetku	624	42		
Smluvní pokuty a úroky z prodlení	641	43		50 035 304,09
Ostatní pokuty a penále	642	44		2 306 792,00
Platby za odepsané pohledávky	643	45		3 118 789,70
Úroky	644	46		62 606 314,38
Kurové zisky	645	47		25 437,50
Zúčtování fondů	648	48		
Jiné ostatní výnosy	649	49		26 341 978,96
Tržby z prodeje dlouhodobého NM a HM	651	50		3 002 254 538,59
Výnosy z dlouhodobého finančního majetku	652	51		
Tržby z prodeje cenných papírů a podílů	653	52		
Tržby z prodeje materiálu	654	53		165 107,95
Výnosy z krátkodobého finančního majetku	655	54		
Zúčtování zákonných rezerv	656	55		
Zúčtování zákonných opravných položek	659	56		9 142 010,60
Příspěvky a dotace na provoz	691	57		
<b>Výnosy celkem</b> <i>součet položek 32 až 57</i>		<b>58</b>		<b>6 388 253 466,78</b>
<b>Výsledek hospodaření před zdaněním</b> <i>rozdíl položek 58 - 31</i>		<b>59</b>		<b>4 600 952 745,15</b>
Daň z příjmů	591	60		
Dodatečné odvody daně z příjmů	595	61		6 184 950,00
<b>Výsledek hospodaření po zdanění</b> <i>položka 59 - 60 - 61 (+/-)</i>		<b>62</b>		<b>4 594 767 795,15</b>

\* Konec sestavy \*

**Bilance příjmů a výdajů rozpočtu za HL.M.PRAHA CELKEM k období 6/2008 (v tis.Kč)**

Položka	Název seskupení položek	Rozpočet schválený 2008	Rozpočet upravený 6/2008	Skutečnost 2008	úpravy rozpočtu za 2.čtvrtletí 2008	% plnění k RS	% plnění k RU
<b>ROZPOČTOVÉ PŘÍJMY</b>							
111X	Daně z příjmů fyzických osob - kraj	390.000,00	390.000,00	193.912,67		49,72	49,72
111X	Daně z příjmů fyzických osob - obec	10.450.000,00	10.707.724,00	5.285.939,63	257.724,00	50,58	49,37
	CELKEM Daně z příjmů fyzických osob	10.840.000,00	11.097.724,00	5.479.852,30	257.724,00	50,55	49,38
112X	Daně z příjmů právnických osob - kraj	420.000,00	420.000,00	203.922,65		48,55	48,55
112X	Daně z příjmů právnických osob - obec	10.550.000,00	11.865.833,10	6.219.497,12	1.315.833,10	58,95	52,42
	CELKEM Daně z příjmů právnických osob	10.970.000,00	12.285.833,10	6.423.419,77	1.315.833,10	58,55	52,28
1211	Daň z přidané hodnoty - kraj	650.000,00	650.000,00	346.194,72		53,26	53,26
1211	Daň z přidané hodnoty - obec	15.605.608,00	17.305.608,00	8.070.214,15	1.700.000,00	51,71	46,63
	CELKEM Daň z přidané hodnoty	16.255.608,00	17.955.608,00	8.416.408,87	1.700.000,00	51,78	46,87
1219	Zrušené daně ze zboží a služeb - obec						
133X	Poplatky a odvody v oblasti životního prostředí	660.110,00	660.122,00	365.679,70	12,00	55,40	55,40
134X	Místní poplatky z vybraných činností a služeb	633.731,60	635.225,60	363.084,18	1.494,00	57,29	57,16
135X	Ostatní odvody z vybraných činností a služeb	95.123,00	109.664,00	123.544,04	14.541,00	129,88	112,66
136X	Správní poplatky	499.039,90	499.589,00	302.715,69	545,00	60,66	60,59
151X	Daně z majetku	394.740,00	394.740,00	261.760,21		66,31	66,31
170X	Ostatní daňové příjmy						
	DAŇOVÉ PŘÍJMY (součet za třídu 1)	40.348.352,50	43.638.505,70	21.736.464,76	3.290.149,10	53,87	49,81

## Bilance příjmů a výdajů rozpočtu za HL.M.PRAHA CELKEM k období 6/2008 (v tis.Kč)

Položka	Název seskupení položek	Rozpočet schválený 2008	Rozpočet upravený 6/2008	Skutečnost 2008	úpravy rozpočtu za 2.čtvrtletí 2008	% plnění k RS	% plnění k RU
211X	Příjmy z vlastní činnosti	17.737,50	45.061,70	66.589,20	27.309,20	375,41	147,77
212X	Odvody přebytků organizací s přímým vztahem	8.939,50	67.346,50	74.167,89	58.258,30	829,66	110,13
213X	Příjmy z pronájmu majetku			362,71			
214X	Příjmy z úroků a realizace finančního majetku	380.869,20	381.587,80	453.696,56	718,60	119,12	118,90
221X	Přijaté sankční platby	356.278,00	356.296,00	150.870,24		42,35	42,34
222X	Př.vratky transf.a ost.příjmy z fin.vyp.předch.let		264.081,20	120.903,81	273.836,30		45,78
231X	Příjmy z prodeje krátk.a drobného dlouhod.majetku			24,77			
232X	Ostatní nedaňové příjmy	27.399,40	60.939,10	85.629,84	34.752,60	312,52	140,52
234X	Příjmy z využívání výhrad.práv k přírodním zdrojům	1.679,80	1.679,80	1.102,28		65,62	65,62
24XX	Přijaté splátky půjčených prostředků	34.378,20	54.876,10	38.467,32	25,00	111,89	70,10
	<b>NEDAŇOVÉ PŘÍJMY (součet za třídu 2)</b>	<b>827.281,60</b>	<b>1.231.868,20</b>	<b>991.814,62</b>	<b>394.900,00</b>	<b>119,89</b>	<b>80,51</b>
311X	Příjmy z prodeje dlouhodob.majetku (kromě drobného)		65,00	65,00	65,00		100,00
312X	Ostatní kapitálové příjmy	4.480,00	28.292,90	38.785,76	16.499,20	865,75	137,09
320X	Příjmy z prodeje akcií a majetkových podílů						
	<b>KAPITÁLOVÉ PŘÍJMY (součet za třídu 3)</b>	<b>4.480,00</b>	<b>28.357,90</b>	<b>38.850,76</b>	<b>16.564,20</b>	<b>867,20</b>	<b>137,00</b>
	<b>V L A S T N Í P Ř Í J M Y (třídy 1+2+3)</b>	<b>41.180.114,10</b>	<b>44.898.731,80</b>	<b>22.767.130,14</b>	<b>3.701.613,30</b>	<b>55,29</b>	<b>50,71</b>

## Bilance příjmů a výdajů rozpočtu za HL.M.PRAHA CELKEM k období 6/2008 (v tis.Kč)

Položka	Název seskupení položek	Rozpočet schválený 2008	Rozpočet upravený 6/2008	Skutečnost 2008	úpravy rozpočtu za 2.čtvrtletí 2008	% plnění k RS	% plnění k RU
411X	Neinvest.přijaté trans.od veř.rozpočtů ústř. úrovně	675.974,00	10.507.445,50	7.957.478,51	8.327.250,10		75,73
4121	Neinvest.přijaté transfery od obcí - RS	3.387,00	3.446,00	3.539,75	59,00	104,51	102,72
4121	Neinvest.přijaté transfery od obcí - RU		791.762,80-		770.780,00-		
4122	Neinvest.přijaté transfery od krajů - RS						
4122	Neinvest.přijaté transfery od krajů - RU						
4129	Ost.neinv.přijaté transfery od rozp.územní úrovně		62,80		62,80		
4131,2	Převody z vlast.fondů hosp.(podnikatelské) činnosti	4.793.096,40	5.310.711,30	2.063.039,62	443.530,00	43,04	38,85
415X	Neinvest.přijaté transfery za zahraničí		63,20	63,19	63,20		99,98
416X	Neinvest.přijaté transfery ze státních fin. aktiv			19,30			
421X	Inv.přijaté transfery od veř.rozp.ústřední úrovně		1.885.710,10	348.357,22	1.065.235,10		18,47
422X	Inv.přijaté transfery od veř.rozp.územní úrovně - RS						
422X	Inv.přijaté transfery od veř.rozp.územní úrovně - RU		93.895,00-		93.895,00-		
423X	Inv.přijaté transfery ze zahraničí						
424X	Inv.přijaté transfery ze státních finančních aktiv						
	<b>PŘIJATÉ TRANSFERY (součet za třídu 4)</b>	<b>5.472.457,40</b>	<b>16.821.781,10</b>	<b>10.372.497,59</b>	<b>8.971.525,20</b>	<b>189,54</b>	<b>61,66</b>
	<b>Ú H R N P Ř Í J M Ů (třídy 1+2+3+4)</b>	<b>46.652.571,50</b>	<b>61.720.512,90</b>	<b>33.139.627,73</b>	<b>12.673.138,50</b>	<b>71,03</b>	<b>53,69</b>
<b>ROZPOČTOVÉ VÝDAJE</b>							
5XXX	Běžné výdaje	34.978.217,20	39.585.550,50	20.240.494,70	2.466.210,90	57,87	51,13
6XXX	Kapitálové výdaje	20.248.479,10	25.530.787,30	7.242.086,36	4.142.528,90	35,77	28,37
	<b>Ú H R N V Ý D A J Ů</b>	<b>55.226.696,30</b>	<b>65.116.337,80</b>	<b>27.482.581,06</b>	<b>6.608.739,80</b>	<b>49,76</b>	<b>42,21</b>
	<b>rozdíl příjmů a výdajů</b>	<b>8.574.124,80-</b>	<b>3.395.824,90-</b>	<b>5.657.046,67</b>	<b>6.064.398,70</b>		



**Bilance příjmů a výdajů rozpočtu za HL.M.PRAHA CELKEM k období 6/2008 (v tis.Kč)**

Položka	Název seskupení položek	Rozpočet schválený 2008	Rozpočet upravený 6/2008	Skutečnost 2008	úpravy rozpočtu za 2.čtvrtletí 2008	% plnění k RS	% plnění k RU
<b>FINANCOVÁNÍ</b>							
8XX1	Vydané dluhopisy						
8XX2	Uhrazené splátky vydaných dluhopisů						
8XX3	Přijaté půjčené prostředky						
8XX4	Uhrazené splátky přijatých půjčených prostředků	422.819,30-	422.819,30-	211.497,75-		50,02	50,02
8115	Použití fin.prostředků vytvořených v min. letech	9.619.174,30	5.079.838,50	X	5.445.915,70-	X	X
8115	Rezerva finančních prostředků	621.899,10-	1.227.768,80-	X	585.388,60-	X	X
8115	Změna stavu krátk. prostředků (součet)	8.997.275,20	3.852.069,70	4.779.985,52-	6.031.304,30-		
8XX7	Aktivní operace řízení likvidity - příjmy	19.305,00	19.305,00	28.557.780,00			
8XX8	Aktivní operace řízení likvidity - výdaje	19.636,10-	52.730,50-	29.223.343,41-	33.094,40-		
8902	Nerealizované kurzové rozdíly						
	<b>CELKEM FINANCOVÁNÍ</b>	<b>8.574.124,80</b>	<b>3.395.824,90</b>	<b>5.657.046,68-</b>	<b>6.064.398,70-</b>		
	<b>KONTROLNÍ SOUČET</b>						