


Hlavní město Praha



Výroční zpráva emitenta kotovaných cenných papírů za rok 2009

Hlavní město Praha

V Praze dne 27.4.2010

Hlavní město Praha je veřejnoprávní korporací na základě **zákona č. 131/2000 Sb.**, o hlavním městě Praze, ve znění pozdějších předpisů.

Sídlo Magistrátu hlavního města Prahy je Mariánské nám.č.2, Praha 1, PSČ 110 01.

IČ hlavního města Prahy je 00064581.

Předmětem činnosti hlavního města Prahy je výkon samosprávy a státní správy.

Hlavní město Praha je emitentem m.j. těchto cenných papírů, které jsou registrovány na Burze cenných papírů Praha:

1. Dluhopisy s pevným úrokovým výnosem 6,85% p.a. splatné v roce 2011

- a) druh : dluhopis
- b) forma : na doručitele
- c) podoba : zaknihovaná
- d) ISIN : CZ0001500086
- e) jmenovitá hodnota : 1.000.000,- Kč
- f) počet kusů : 2.000
- g) Celková hodnota : 2.000.000.000,- Kč
- h) Trhy : BCPP

2. Dluhopisy s pohyblivým úrokovým výnosem ve výši 6M PRIBOR+ 0,32% p.a. splatné v roce 2011

- a) druh : dluhopis
- b) forma : na doručitele
- c) podoba : zaknihovaná
- d) ISIN : CZ0001500094
- e) jmenovitá hodnota : 1.000.000,- Kč
- f) počet kusů : 3.000
- g) Celková hodnota : 3.000.000.000,- Kč
- h) Trhy : BCPP

Upozornění:

Tato výroční zpráva se vydává m.j. ke splnění povinností vyplývajících hlavnímu městu Praze jako emitentovi uvedených cenných papírů ze **zákona č. 591/1992 Sb.**, o cenných papírech, respektive **dle § 118, zákona č. 256/2004 Sb.**, o podnikání na kapitálovém trhu, ve znění pozdějších předpisů a dle Burzovních pravidel vydaných Burzou cenných papírů Praha (BCPP).

Oznámení o tom, že tato výroční zpráva je investorům k dispozici ve formě brožury, je zveřejněno v Obchodním věstníku.

Obsah :	stránka
Úvod	1
Hospodaření hlavního města Prahy v roce 2009	15
Bilance příjmů a výdajů rozpočtu hl.m.Prahy celkem za rok 2009	34
Návrh rozpočtového výhledu vlastního hl.m.Prahy do roku 2015	38
Majetkové účasti hl.m.Prahy v osobách s rozhodujícím vlivem k 31.12.2009	39
Očekávaná hospodářská a finanční situace v roce 2010	41
Účetní závěrka – hlavní město Praha CELKEM + předběžná Příloha Účetní závěrky za rok 2009	samostatně číslovány

Poznámka:

Účetní údaje uvedené v této výroční zprávě v sobě zahrnují také údaje za městské části. Tam, kde je zapotřebí odlišit údaj za hlavní město Prahu jako celek (včetně městských částí) a bez městských částí, používá se označení „HMP“ pro údaje včetně městských částí a „vlastní Město“ pro údaje bez městských částí.

Údaje uvedené v této výroční zprávě odpovídají skutečnostem známým ke dni jejího zpracování. Při jejím zpracování nebyly opomenuty nebo zkráceny žádné okolnosti, podstatné z hlediska možnosti ovlivnit přesné a správné posouzení hlavního města Prahy a jím vydaných výše uvedených kotovaných dluhopisů.

V Praze dne 27. dubna 2010

Ing. Martin Trnka
ředitel Magistrátu hlavního města Prahy



Úvod

Městská správa

Zákon č. 131/2000 Sb., o hlavním městě Praze, v platném znění, upravuje postavení Města jako hlavního města České republiky, kraje a obce.

Hlavní město má vlastní majetek, vlastní příjmy a hospodaří podle vlastního rozpočtu.

Hlavní město je samostatnou právnickou osobou, proto může uzavírat smlouvy svým vlastním jménem a na svoji vlastní odpovědnost.

Hlavní město provozuje:

- hlavní činnost (činnost vyplývající z jeho poslání) a
- v rámci hlavní činnosti činnost zdaňovanou, tzn. činnost, ze které vznikají městu a městským částem výnosy (z hospodaření s obecním majetkem), které jsou podle zákona č. 586/92 Sb., o daních z příjmů v platném znění předmětem této daně.

Územně je hlavní město Praha členěno na 57 samosprávných městských částí. Městské části, v rozsahu stanoveném zákonem a Statutem hl.m.Prahy, vystupují v právních vztazích samostatně a na svoji vlastní odpovědnost.

Orgány hlavního města Prahy jsou zejména:

- Zastupitelstvo hlavního města Prahy (ZHMP)
- Rada hlavního města Prahy (RHMP)
- Primátor hlavního města Prahy
- Výbory Zastupitelstva hlavního města Prahy, komise rady hlavního města Prahy a zvláštní orgány
- Magistrát hlavního města Prahy (MHMP)

Orgány městské části jsou zejména:

- Zastupitelstvo městské části
- Rada městské části
- Starosta městské části
- Výbory zastupitelstva městské části, komise městské části a zvláštní orgány
- Úřad městské části

Každá městská část je organizována přibližně stejně jako město, má své zastupitelstvo, radu, starostu a úřad.



Volby do Zastupitelstva hlavního města Prahy a zastupitelstev městských částí se konají každé čtyři roky. **Zatím poslední volby proběhly v říjnu 2006.** Volby jsou tajné, založené na všeobecném, rovném a přímém hlasovacím právu a na systému poměrného zastoupení. Všichni občané České republiky starší 18 let s trvalým bydlištěm v hlavním městě mají právo volit ve svých obvodech. Kandidát do městského orgánu musí být starší 18 let.

Zastupitelstvo hlavního města Prahy



Nejvyšším orgánem hlavního města Prahy je Zastupitelstvo hlavního města Prahy („Zastupitelstvo“), které má pro volební období 2006-2010 celkem 70 členů. Zastupitelstvo volí ze svých řad primátora, náměstkyni primátora, další členy Rady hlavního města Prahy („Rada“) a předsedy stálých výborů.

Zastupitelstvu je vyhrazeno zejména:

- předkládat návrhy zákonů poslanecké sněmovně
- schvalovat, po projednání s městskými částmi, územní plán a programy rozvoje
- schvalovat, po projednání s městskými částmi, rozpočet Města a závěrečný účet

Zastupitelstvo se obvykle schází jednou měsíčně. V Zastupitelstvu jsou zastoupeny hlavní politické strany. Po posledních volbách konaných v říjnu 2006 reprezentují zástupci zvolení do Zastupitelstva tyto politické kluby:

	počet křesel
Občanská demokratická strana – ODS	42
Česká strana sociálně demokratická – ČSSD	12
Komunistická strana Čech a Moravy – KSČM	6
Strana zelených - SZ	6
Sdružení nezávislých kandidátů - Evroptští demokraté - SNK ED	4
Celkem zastupitelů	70

ZASTUPITELSTVO HL.M. PRAHY 2006 – 2010 (stav k 31.12.2009)
SLOŽENÍ PODLE PŘÍSLUŠNOSTI K POLITICKÝM SUBJEKTŮM

ODS	Ing. Lenka Alinčová
	MUDr. Michaela Bartáková
	Ivan Bednář
	MUDr. Pavel Bém
	JUDr. Rudolf Blažek
	Ing. Filip Dvořák
	Ing. Miroslav Froněk
	RNDr. Miloš Gregar
	Pavel Hurda
	Mgr. Tomáš Chalupa
	Tomáš Chvála
	JUDr. Milan Jančík MBA
	Jiří Janeček
	MUDr. Tomáš Kaštovský
	Ing. Pavel Klega
	MUDr. Ladislav Kouba
	Ing. Marie Kousalíková
	Petr Kužel
	Bc. Martin Langmajer
	Radek Lohynský
	Ing. Vladislav Mareček
	Miloslav Mihálik
	Mgr. Dalibor Mlejnský
	Josef Nosek
	Bc. Onřej Pecha
	PhDr. Milan Pešák
	Antonín Ptáček
	Ing. Milan Richter
	Zbyněk Richter
	Ing. Marcel Rückl
	Alena Samková
	Ing. František Stádník
	Ing. Jan Svátek
Martina Šandová	
Mgr. Ladislav Šilha	
Štěpán Šlosár	
Radovan Šteiner	
Ing. Petr Valenta	
JUDr. Tomáš Vavřinec	

ODS	Ing. David Vodrážka
	Bohumil Zoufalík
	Pavel Žďárský

ČSSD	František Adámek
	Ing. Karel Březina
	RNDr. Lubomír Habrnal
	Mgr. Hana Halová
	Daniel Hodek
	JUDr. Petr Hulinský, Ph.D.
	Mgr. Jan Choděra
	Mgr. Karel Klíma
	JUDr. Ing. Miloslav Ludvík, MBA
	Ing. Mgr. Miroslav Poche
	Jan Slezák
	Ing. Antonín Weinert, CSc.

SZ	Ing. Zuzana Drhová, Ph.D.
	Ing. Karel Jech
	Mgr. Petra Kolínská
	Mgr. Iva Kotvová
	Mgr. Petr Štěpánek, CSc.
	Ing. Eva Tylová

KSČM	Pavel Ambrož
	JUDr. František Hoffman
	RNDr. Milan Macek, CSc.
	Ing. Viktor Pázler
	Mgr. Marta Semelová
	Dagmar Gušlbauerová

SNK ED	JUDr. Tomáš Homola
	Mgr. Markéta Reedová (s. VV)
	RNDr. Jana Ryšlinková, CSc.
	RNDr. Jiří Witzany, Ph.D.



Rada je výkonným orgánem Města. Připravuje návrhy pro jednání Zastupitelstva a zabezpečuje plnění jím přijatých usnesení. Rada je volena Zastupitelstvem a má 11 členů. Schází se obvykle jednou týdně.

Radě je vyhrazeno zejména:

- zabezpečovat a kontrolovat hospodaření Města podle schváleného rozpočtu
- provádět rozpočtová opatření v souladu s legislativou
- plnit funkci valné hromady, pokud je Město jediným společníkem nebo jediným akcionářem

I. Všichni členové Rady hlavního města Prahy ve svěřených oblastech

1. zpracovávají koncepční a strategické dokumenty rozvoje dané oblasti na území hl. m. Prahy
2. předkládají radě návrhy rozvoje dané jejich kompetencí na území hl. m. Prahy
3. předkládají radě návrhy na řešení aktuálních otázek v dané oblasti
4. sledují, jak jsou plněna usnesení Rady hl. m. Prahy a Zastupitelstva hl. m. Prahy v dané oblasti, v případě, že tato usnesení jsou plněna nedostatečně, postupují podle bodu 3
5. zabezpečují činnosti v samostatné působnosti hl. m. Prahy vykonávané v rámci svěřených oblastí, zejména správu příspěvkových organizací a ekonomizaci jejich činnosti, jejich funkci, případnou transformaci, zřizování a zrušování
6. sledují uplatňování funkcí města v rámci plánování územního rozvoje ve svěřených oblastech

II. Primátor hlavního města Prahy plní úkoly vyplývající pro něj z obecně závazných právních předpisů (zejména § 72 a 73 zákona o hl. m. Praze).

Primátor hlavního města Prahy plní také úkoly stanovené ve zvláštních zákonech primátorovi hlavního města Prahy nebo hejtmanovi kraje. Jedná se zejména o následující zákony:

- zákon č. 239/2000 Sb., o integrovaném záchranném systému a o změně některých zákonů, ve znění pozdějších předpisů,
- zákon č. 240/2000 Sb., o krizovém řízení a o změně některých zákonů (krizový zákon), ve znění pozdějších předpisů,
- zákon č. 254/2001 Sb., o vodách a o změně některých zákonů (vodní zákon), ve znění pozdějších předpisů.

III. Náměstci primátora hl. m. Prahy dále plní některé úkoly primátora hl. m. Prahy uvedené pod bodem II., pokud jej zastupují.

IV. Náměstci primátora hl. m. Prahy a další členové Rady HMP zabezpečují úkoly v samostatné působnosti, pokud jsou jim svěřeny ZHMP.

Současní členové Rady hl.m.Prahy a oblasti jejich působnosti

(volební období 2006 – 2010)

Jednotliví členové Rady hlavního města Prahy mají svěřeny následující oblasti:

(stav k 27.4.2010)



Primátor hl. m. Prahy MUDr. Pavel Bém

Finanční politika, tělovýchova a sport, protidrogová problematika, oblast vnějších vztahů

- Oblast finanční politiky se zaměřením na:

- návrh sestavy rozpočtů a vyúčtování výsledků hospodaření
- sledování opatření k zabezpečení rozpočtové rovnováhy v průběhu roku
- kontakt s finančními institucemi při realizaci finančního hospodaření hlavního města Prahy
- práci s cizím zdroji v rozpočtu hl. m. Prahy
- vymezení finančních vztahů mezi hl. m. Prahou a MČ
- přípravu rozpočtového a investičního výhledu hl.m. Prahy
- návrhy způsobu financování investičních záměrů hl.m. Prahy
- spolupráce při zadání a vyhodnocení výsledků auditu hl.m. Prahy

- Oblast tělovýchovy a sportu se zaměřením na:

- činnosti na úseku tělovýchovy a sportu a spolupráci s příslušnými institucemi a občanskými sdruženími
- koordinaci přípravných prací souvisejících s podáním kandidatury na pořádání Letních olympijských her v Praze

- Oblast protidrogové problematiky se zaměřením na:

- primární prevenci drogové závislosti, zejména mezi mládeží

- Oblast vnějších vztahů se zaměřením na:

- koordinaci zahraničně-politických vztahů
- vztahy k ostatním regionálním a municipálním subjektům na území České republiky
- koordinaci vztahů k městským částem hl. m. Prahy
- koordinaci vztahů k Parlamentu České republiky, vládě České republiky, ministerstvům a ostatním orgánům státní správy
- udílení čestných občanství a cen hl. m. Prahy
- užití znaku a vlajky hl. m. Prahy



První náměstek primátora hl.m. Prahy JUDr. Rudolf Blažek

Bezpečnost a legislativa, informatika a veřejná správa

V nepřítomnosti primátora je pověřen jeho zastupováním, neurčí-li primátor jiného náměstka

- Oblast legislativní činnosti se zaměřením na:

- přípravu návrhů obecně závazných vyhlášek a nařízení hl. m. Prahy, vyhodnocování a kontrolu jejich účinnosti a návrhy na jejich změny a zdokonalení
- posuzování návrhů zákonů, které se dotýkají hl. m. Prahy a vnitřních předpisů ZHMP a MHMP
- předklad návrhů zákonů do Poslanecké sněmovny Parlamentu České republiky

- Oblast právní se zaměřením na:

- tvorbu a posuzování zásadních smluv a ostatních zásadních majetkoprávních aktů hl. m. Prahy
- vztahy hl. m. Prahy k soudům a státním zastupitelstvím
- plnění úkolů spojených se zakladatelskou funkcí hl. m. Prahy u státních podniků
- vztahy hlavního města Prahy k Pozemkovému fondu České republiky
- plnění úkolů spojených se zakladatelskou funkcí hl. m. Prahy u organizace IROP

- Oblast bezpečnostní se zaměřením na:

- organizaci a koordinaci Záchraného bezpečnostního systému hl. m. Prahy
- vztahy hlavního města Prahy k bezpečnostním složkám
- koordinace řízení Městské policie hl. m. Prahy
- činnost Zdravotnické záchranné služby hl. m. Prahy
- koordinaci aktivit při prevenci kriminality

- Oblast veřejné správy se zaměřením na:

- rozdělení působnosti mezi hl. m. Prahou a městskými částmi – Statut hl. m. Prahy
- vztahy mezi hl. m. Prahou a orgány státní správy v přenesené působnosti

- Oblast informatiky se zaměřením na:

- eGovernment (poskytování veřejných služeb on-line prostředky)
- provoz a rozvoj infrastruktury potřebné pro zajištění elektronických služeb hl. m. Prahy včetně rozvoje partnerství s privátní sférou v této oblasti
- koordinaci projektů v návaznosti na strategické cíle města pro oblast informatiky

- Oblast místního názvosloví



Náměstek primátora hl.m. Prahy Ing. Pavel Klega

Hospodářská politika

se zaměřením na:

- zájmy hl.m. Prahy ve vztahu k resortním ministerstvům
- svěřování majetku hl.m. Prahy městským částem včetně předkládání záměrů vyplývajících z oznamovací povinnosti orgánů městských částí při jejich majetkoprávních úkonech
- úplatné převody, které vedou ke sjednocování vlastnictví v území s cílem efektivního rozvoje města
- ekonomické využití rozvojových lokalit hl. m. Prahy
- přípravu a spolupráci na tvorbě investičního výhledu hl. m. Prahy
- spolupráci při tvorbě rozpočtu hospodářské činnosti hl.m. Prahy
- správu akciového portfolia hl.m. Prahy
- plnění úkolů vyplývajících pro hl.m. Prahu z tzv. restitučních zákonů ve vztahu k oprávněným fyzickým a právnickým osobám
- správu městského nemovitého majetku
- obchodně ekonomické aktivity investorů na území hl. m.Prahy

- Oblast infrastruktury města se zaměřením na:

- řešení problematiky technické vybavenosti městských částí
- rozvoj a správu kolektorové sítě hl. m. Prahy
- zásobování vodou



Náměstkyně primátora hl.m. Prahy Ing. Marie Kousalíková

Školství, vzdělávání a volný čas

se zaměřením na:

- Oblast pražského školství a vzdělávání

- rozvoj školství včetně školství alternativního
- sledování a hodnocení kvality vzdělávání
- činnost v oblasti správy a rozvoje předškolních a školních zařízení jim sloužící
- informovanost obyvatelstva o organizaci vzdělávacího systému v oblasti samosprávy
- záměry městských částí v oblasti školství

- Oblast volného času

- spolupráce s organizacemi mládeže, organizacemi a občanskými sdruženími, které se zabývají péčí o mládež, zejména v oblasti volného času mládeže



Náměstek primátora hl.m. Prahy Ing. Milan Richter

Zahraniční politika, evropské fondy a protikorupční opatření

- Oblast zahraniční politiky se zaměřením na:

- vztahy hl. m. Prahy se zahraničními městy, zastoupení hl. m. Prahy v nevládních organizacích a přípravu smluv uzavíraných v této oblasti hl. m. Prahou
- problematiku Evropské unie včetně zastoupení hl. m. Prahy v Bruselu

- Oblast fondů Evropské unie se zaměřením na:

- čerpání prostředků z Evropského fondu regionálního rozvoje
- čerpání prostředků z Evropského sociálního fondu
- čerpání prostředků z Fondu soudržnosti
- přípravu dokumentů souvisejících s čerpáním prostředků

- Oblast protikorupčních opatření se zaměřením na:

- dodržování zákona o střetu zájmů orgány hl. m. Prahy
- koordinaci přípravy a realizace protikorupční politiky a konkrétních protikorupčních opatření v působnosti orgánů hl.m. Prahy
- koordinaci a kontrolu vyřizování stížností adresovaných orgánům hl. m. Prahy upozorňujících na možné korupční jednání



Radní hl.m. Prahy Bc. Ondřej Pecha

Kultura, památková péče a volný čas

- Oblast kultury se zaměřením na:
 - podporu vybraných kulturních projektů, systém jejich podpor a vytváření nových kulturních projektů
 - spolupráci s kulturními institucemi působícími v hl. m. Praze s cílem zabezpečit kulturní rozvoj města
 - organizaci kulturních styků s městy a obcemi v ČR i zahraničí
 - spolupráci s městskými částmi
- Oblast cestovního ruchu a kongresové turistiky
- Oblast církví a náboženských společností se zaměřením na:
 - spolupráci hl. m. Prahy a MČ s církvemi a náboženskými společnostmi
 - zajišťování potřeb církví a údržbu církevních památek
- Oblast pohřebnictví
- Oblast ochrany památek
- Oblast výstavnictví a veletržních aktivit na území hl. m. Prahy
- Oblast volného času se zaměřením na:
 - volnočasové aktivity
 - zefektivnění fungování Zoologické zahrady, Botanické zahrady a Trojského zámku



Radní hl.m. Prahy Jiří Janeček

Sociální a bytová politika

- Oblast bytové politiky se zaměřením na:
 - záměry městských částí v oblasti bytové politiky
 - správu a údržbu bytového fondu ve vlastnictví hl. m. Prahy
 - majetkoprávní vypořádání pozemků zastavěných objekty ve vlastnictví bytových družstev
 - spolupráce se státními organizacemi v oblasti bytové výstavby

- Oblast inventarizace a správy majetku se zaměřením na:

- evidenci a inventarizaci majetku hl.m. Prahy, městem řízených organizací a svěřeného majetku městským částem a jimi zřizovaných organizací
- majetkoprávní vypořádání pozemků zastavěných komunikacemi ve vlastnictví hl.m. Prahy dle schválených pravidel
- bezúplatná nabytí

- Oblast sociální péče se zaměřením na:

- rozvoj sítě sociálních zařízení zřizovaných městskými částmi a hl.m. Prahou
- činnost střediska sociální prevence a zpracování jeho činnosti ve spolupráci s městskými částmi
- činnosti domovů důchodců, ústavů sociální péče a dalších zařízení, jejich transformaci a rozvoj
- činnosti v oblasti péče o rodinu se zaměřením na děti a starší generaci s využitím spolupráce nestátních organizací
- oblast sociální péče se zaměřením na rozvoj sítě sociálních zařízení zřizovaných církvemi, náboženskými společnostmi a občanskými sdruženími v oblasti sociální
- záměry MČ v oblasti sociální politiky

- Oblast národnostních menšin se zaměřením na:

- spolupráci s občanskými sdruženími národnostních menšin, organizacemi a institucemi, zabývajícími se aktivitami v této oblasti.



Radní hl.m. Prahy Ing. Vladislav Mareček

Životní prostředí

Oblast životního prostředí se zaměřením na:

- ekologickou politiku města v rámci trvale udržitelného rozvoje
- informovanost obyvatel o aktuálním stavu všech složek životního prostředí
- správu a rozvoj ploch zeleně v kompetenci hl. m. Prahy
- tvorba a následné naplňování Územního energetického dokumentu hl. m. Prahy
- efektivní správu a rozvoj městské zeleně

Oblast odpadového hospodářství se zaměřením na:

- rozšiřování systému ekologického sběru, třídění a zpracování odpadu

Oblast cyklostezek a cyklotras se zaměřením na:

- výstavbu, rozvoj a koordinaci s městskými částmi

Oblast ekologické výchovy a vzdělávání se zaměřením na:

- mládež a neziskové organizace působící na území hl. m. Prahy

Oblast správy vodních toků se zaměřením na:

- posuzování rozvoje vodohospodářské infrastruktury z hlediska životního prostředí
- čistotu vod a vodních toků na území hl. m. Prahy



Radní hl.m. Prahy Radovan Šteiner

Doprava

se zaměřením na:

- výstavbu, rozvoj a údržbu dopravní infrastruktury města v oblasti hromadné a individuální dopravy
- rozvoj sítě městské hromadné dopravy, pražské integrované dopravy
- rozvoj hlavního uličního systému pro individuální dopravu
- spolupráci jednotlivých dopravců v hl. m. Praze a pražské aglomeraci
- koordinaci a rozvoj spolupráce s městskými částmi
- spolupráci na řešení národních a mezinárodních projektů strategie rozvoje měst v oblasti dopravy
- řešení dopravy v klidu na území hl. m. Prahy
- koordinace a řízení dopravních systémů a procesů



Radní hl.m. Prahy PhDr. Milan Pešák

Zdravotnictví

se zaměřením na:

- vypracování generelu pražského zdravotnictví, vymezení odpovědnosti obce za konkrétní oblasti poskytování zdravotní péče, péči o rizikové skupiny obyvatelstva a organizaci hygienické služby
- zajištění lékařské služby první pomoci, pohotovostní stomatologické služby a sítě lékáren vč. pohotovostních a záchranných protialkoholních stanic
- činnost městských zdravotnických zařízení
- spolupráci s nestátními zdravotnickými zařízeními, společnostmi a nadacemi, které poskytují zdravotnické služby obyvatelům hl. m. Prahy
- proces privatizace zdravotnických zařízení na území hl. m. Prahy



Radní hl.m. Prahy Bc. Martin Langmajer

Územní rozvoj

se zaměřením na:

- přípravu, projednání, monitorování, vyhodnocení a implementaci Strategického plánu hl. m. Prahy
- tvorbu územního plánu a jeho změn
- sledování národních a krajských koncepcí, tvorbu koncepcí městských a vznik jednotlivých projektů na území hl. m. Prahy a zajištění povinností hl. m. Prahy v samostatné působnosti při vyhodnocování dopadů na životní prostředí
- zpracování, projednání a návrhy na realizaci strategických, územně-rozvojových a urbanistických programů hl. m. Prahy
- investiční záměry hl.m.Prahy
- využití rozvojových lokalit hl. m. Prahy
- projednávání záměrů územního a investičního rozvoje s ostatními kraji České republiky
- přípravu investičního výhledu hl. m. Prahy

U členů orgánů hl.m.Prahy tj. členů Zastupitelstva hl.m.Prahy a členů Rady hl.m.Prahy uvedených v této části Výroční zprávy, není známo, že by byli ve střetu zájmů mezi svými povinnostmi vůči hl.m.Praze a jejich soukromými zájmy a jinými povinnostmi.

Magistrát hlavního města Prahy (MHMP)



Výkonným orgánem Města, který odpovídá za jeho každodenní provoz, je Magistrát hlavního města Prahy. Tento orgán je rozdělen do odborů, které se zabývají jednotlivými oblastmi správy hlavního města. V čele Magistrátu stojí ředitel Ing. Martin Trnka. K 31.12.2009 bylo na Magistrátu hl.m.Prahy celkem 1820 zaměstnanců.



Ředitel Magistrátu hl.m.Prahy Ing. Martin Trnka

Působnost

Správa hlavního města je povinna řídit oblasti, které jí byly svěřeny nebo které jí ukládají zákon a vyhlášky, tzv. „**samostatná působnost**“, a vykonávat funkce, které jsou ze zákona přenesené od státu na místní správu, tzv. „**přenesená působnost**“.

Hospodaření hlavního města Prahy v roce 2009



1. Úvod

Hospodaření hlavního města Prahy jako celku (obce i kraje současně) skončilo k 31.12.2009 záporným rozdílem příjmů a výdajů v celkové výši 4 005 207,49 tis. Kč. Na tomto výsledku se podílí vlastní hlavní město Praha záporným rozdílem příjmů a výdajů ve výši 4 136 333,37 tis. Kč a městské části hlavního města Prahy rozdílem příjmů a výdajů v celkové výši 131 125,88 tis. Kč. Z celkového počtu 57 městských částí hlavního města Prahy skončilo k 31.12.2009 kladným rozdílem příjmů a výdajů 31 městských částí hlavního města Prahy a 26 městských částí hlavního města Prahy vykazuje záporný rozdíl příjmů a výdajů.

Záporný rozdíl příjmů a výdajů vznikl plněním příjmů na 92,21% RU a výdajů na 91,99% RU (běžné výdaje byly plněny na 94,63% rozpočtu upraveného a kapitálové výdaje na 87,71% RU). Přehled o plnění rozpočtu k 31.12.2009 udává následující tabulka:

v tis. Kč

Plnění rozpočtu k 30.9.2009	HMP celkem	vlastní HMP	MČ HMP
Příjmy - RS	50 999 823,00	40 320 401,00	10 679 422,00
- RU	69 633 410,30	53 379 913,70	16 253 496,60
- Skut.	64 206 829,41	48 656 838,40	15 549 991,01
Výdaje - RS	61 658 594,10	48 880 295,00	12 778 299,10
- RU	74 147 952,80	56 139 454,80	18 008 498,00
- Skut.	68 212 036,90	52 793 171,77	15 418 865,13
Rozdíl příjmů a výdajů*/ - RS	-10 658 771,10	-8 559 894,00	-2 098 877,10
- RU	-4 514 542,50	-2 759 541,10	-1 755 001,40
- Skut.	-4 005 207,49	-4 136 333,37	131 125,88

*/plánovaný rozdíl příjmů a výdajů je kryt třídou 8 - financování

V upraveném rozpočtu k 31.12.09 se mimo přijatých transferů promítlo také např. navýšení daňových příjmů ve výši 1 038 629,00 tis. Kč inkasovaných hlavním městem Prahou (usn. ZHMP č. 28/49 ze dne 18.6.2009). Rovněž došlo k navýšení finančních zdrojů z úspory hospodaření roku 2008 ve výši 1 948 066,00 tis. Kč, které ZHMP schválilo usnesením č. 28/51 dne 18.6.2009 na krytí výdajů v oblasti dopravy, městské infrastruktury a školství.

Výsledek hospodaření hlavního města Prahy jako celku byl ovlivněn plněním celkových příjmů pouze do výše 64 206 829,41 tis. Kč, tj. na 92,21% RU a výdajů pouze do výše 68 212 036,90 tis. Kč (91,99% RU). Výdaje k 31.12.2008 byly čerpány do výše 59 265 936,41 tis. Kč s plněním na 92,59% RU. Nejvíce se na této skutečnosti podílí propad daňových příjmů převáděných finančními úřady, a to o 5 038 477,54 tis. Kč. Ve srovnání s rokem 2008 hlavní město Praha obdrželo na daních o 6 120 351,22 tis. Kč méně, z toho jen u daně z příjmů fyzických osob se jednalo o částku nižší o 1 879 018,72 tis. Kč a u daně z příjmů právnických osob o 3 938 934,64 tis. Kč. Další daňové příjmy nebyly též uspokojivě plněny. Snížení daňových výnosů bylo ovlivněno nejen dopady ekonomické krize, ale rovněž změnou některých daňových zákonů. Rovněž v oblasti přijatých transferů ze státního rozpočtu včetně státních fondů došlo k propadu příjmů (plnění na 97,65% RU), stejně tak i u převodů z vlastních fondů hospodářské (podnikatelské) činnosti.

Zde je nutno upozornit na nedočerpaný transfer ze Státního fondu dopravní infrastruktury ve výši 227 606,00 tis. Kč . O tuto částku bude v roce 2010 opětovně požádáno.

Čerpání celkových výdajů ve výši 68 212 036,90 tis. Kč odpovídá plnění na 91,99% RU. Z toho připadá na běžné výdaje 43 450 775,82 tis. Kč (94,63% RU) a na kapitálové výdaje 24 761 261,08 tis. Kč (87,71% RU). K 31.12.2008 představovalo čerpání výdajů částku 59 265 936,41 tis. Kč (92,59% RU), z toho běžné výdaje 39 718 828,88 tis. Kč (95,73% RU) a kapitálové výdaje 19 547 107,53 tis. Kč (86,80% RU). Největšího objemu dosahují běžné výdaje ve skutečnosti v kapitole 04 – Školství, mládež a samospráva (28,11% čerpání celkových běžných výdajů města) a v kapitole 03 – Doprava (26,77%). V oblasti kapitálových výdajů největšího objemu dosahují výdaje v kapitole 03 – Doprava (52,72% čerpání celkových kapitálových výdajů hlavního města Prahy jako celku) a v kapitole 02 – Městská infrastruktura (14,24%).

Přehled o celkovém hospodaření hlavního města Prahy jako celku dle základních titulů je uveden v následující tabulce:

v tis. Kč					
	RS	RU	Skutečnost k 31.12.2009	% plnění k RU	Skutečnost k 31.12.2008
	1	2	3	4	5
Příjmy	50 999 823,00	69 633 410,30	64 206 829,41	92,21	66 420 966,95
z toho :daňové	43 448 720,60	44 517 269,00	39 478 791,46	88,68	45 599 142,68
nedaňové	878 404,60	2 016 711,40	2 722 447,02	134,99	2 439 232,60
kapitálové	22 240,00	60 519,10	41 083,80	67,89	90 187,44
přijaté transfery:	6 650 457,80	23 038 910,80	21 964 507,13	95,34	18 292 404,23
- transfery ze st.rozp.	706 535,00	15 697 706,90	15 329 018,28	97,65	13 295 345,30
- transfery od obcí	3 456,00	6 756,80	8 829,56	130,68	8 107,17
- přev. z vl.f. hosp.čin.	5 940 466,80	7 333 988,90	6 626 201,16	90,35	4 963 273,27
- ze stát.fin.aktiv		20,50	20,47	99,85	25 615,30
- ze zahraničí		437,70	437,66	99,99	63,19
Výdaje	61 658 594,10	74 147 952,80	68 212 036,90	91,99	59 265 936,41
z toho : běžné	38 312 803,10	45 915 859,20	43 450 775,82	94,63	39 718 828,88
kapitálové	23 345 791,00	28 232 093,60	24 761 261,08	87,71	19 547 107,53
Rozdíl příjmů a výdajů	-10 658 771,10	-4 514 542,50	-4 005 207,49		7 155 030,54

Soubor rozpočtů vlastního hlavního města Prahy a městských částí hlavního města Prahy na rok 2009 byl zpracován ve vazbě na platné zákony: zákon č.131/2000 Sb. ze dne 13. dubna 2000 (zákon o hlavním městě Praze), zákon č.145/2001 Sb. ze dne 4. dubna 2001 (novela zákona o hlavním městě Praze) a zákona č.250/2000 Sb. ze dne 7. července 2000 s účinností dnem 1.1.2001 (zákon o rozpočtových pravidlech územních rozpočtů) ve znění pozdějších předpisů a vyhláše MF č.440/2006 Sb. ze dne 1. září 2006, o rozpočtové skladbě. Rozpočet vlastního hlavního města Prahy byl rovněž navržen v souladu se Zásadami, Harmonogramem a Metodikou pro sestavení rozpočtu a rozpočtových výhledů, které byly projednány a schváleny příslušnými orgány města (usnesení RHMP č. 695 ze dne 3.6.2008 a ZHMP informováno tiskem Z – 791 ze dne 19.6.2008). Soubor rozpočtů vlastního hlavního města Prahy a městských částí hlavního města Prahy na rok 2009 byl schválen Zastupitelstvem hlavního města Prahy usnesením č. 27/53 ze dne 28.5.2009 v následujících objemech:

v tis. Kč

	HMP celkem	vlastní HMP	MČ HMP
příjmy	50 999 823,00	40 320 401,00	10 679 422,00
výdaje	61 658 594,10	48 880 295,00	12 778 299,10
Rozdíl příjmů a výdajů*/	-10 658 771,10	-8 559 894,00	-2 098 877,10

*/ kryt třídou 8 – financování

Během sledovaného období byly na základě usnesení RHMP, RMČ, ZHMP a ZMČ provedeny rozpočtové úpravy, po jejichž realizaci je upravený rozpočet hlavního města Prahy celkem, vlastního hlavního města Prahy a městských částí hlavního města Prahy k 31.12.2009 v následující výši:

v tis. Kč

	HMP celkem	vlastní HMP	MČ HMP
příjmy	69 633 410,30	53 379 913,70	16 253 496,60
výdaje	74 147 952,80	56 139 454,80	18 008 498,00
Rozdíl příjmů a výdajů*/	-4 514 542,50	-2 759 541,10	-1 755 001,40

*/ kryt třídou 8 – financování

Celkově došlo v průběhu roku 2009 k navýšení příjmů a výdajů a snížení financování o:

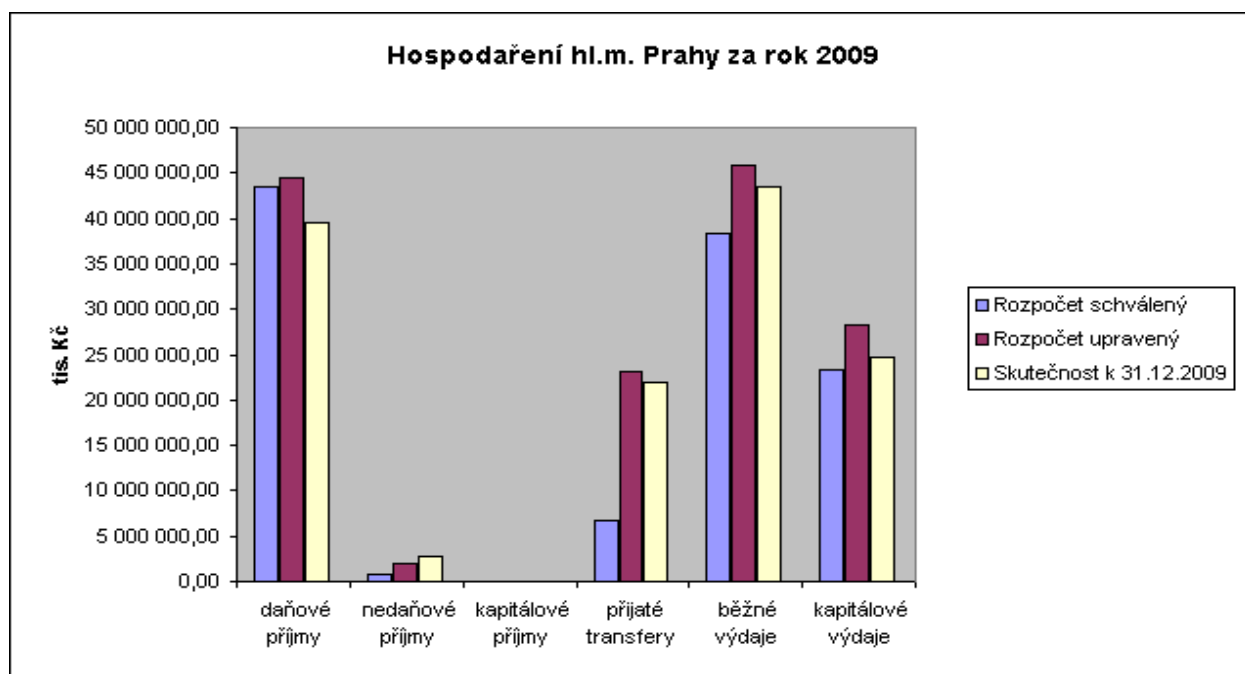
v tis. Kč

	HMP celkem	vlastní HMP	MČ HMP
příjmy	+18 633 587,30	+13 059 512,70	+5 574 074,60
výdaje	+12 489 358,70	+7 259 159,80	+5 230 198,90
financování	-6 144 228,60	-5 800 352,90	-343 875,70

Rozpočtové příjmy byly k 31.12.2009 navýšeny celkem o 18 633 587,30 tis. Kč. K 31.12.2008 se jednalo o 18 520 563,10 tis. Kč. V navýšení příjmové části rozpočtu hlavního města Prahy jako celku se promítá zejména navýšení transferů ze státního rozpočtu prostřednictvím MŠMT (zejména transfer na přímé náklady na vzdělání ve výši 7 128 793,00 tis. Kč, pro soukromé školy ve výši 1 038 071,00 tis. Kč), MF (např. 45 000,00 tis. Kč na financování provozu ochranných systémů podzemních dopravních staveb na území hlavního města Prahy, 103 954,00 tis. Kč na sociálně právní ochranu dětí u obcí, 29 000,00 tis. Kč na výdaje s přípravou a konáním voleb do Evropského parlamentu, 4 031,70 tis. Kč na účelové dotace krajům – TBC nebo 31 950,00 tis. Kč na technická opatření v pásmech ochrany vod); dalších jednotlivých rezortních ministerstev např. Ministerstva práce a sociálních věcí 1 405 585,00 tis. Kč jako transfer na příspěvek na péči, 334 880,00 tis. Kč na dávky v hmotné nouzi nebo 85 000,00 tis. Kč na státní příspěvek zřizovatelům zařízení pro děti vyžadující okamžitou pomoc, Ministerstva pro místní rozvoj 1 329 041,00 tis. Kč na OP Praha Konkurenceschopnost (evropský i státní podíl), 395 000,00 tis. Kč na OP Praha Adaptabilita (evropský i státní podíl), dále prostřednictvím Ministerstva kultury 1 440,00 tis. Kč na program regenerace městských památkových zón, Ministerstva zemědělství 1 070 628,00 tis. Kč na prevenci před povodněmi nebo Ministerstva dopravy 127 153,00 tis. Kč na systém řízení a regulaci městského silničního provozu v hlavním městě Praze – EU. Příjmy byly posíleny rovněž o finanční prostředky ve výši 896 587,14 tis. Kč ze Státního fondu dopravní infrastruktury. Dále se jednalo o posílení rozpočtu hlavního města Prahy o prostředky převedené z vlastních fondů hospodářské činnosti. Celkové navýšení rozpočtu v oblasti přijatých transferů představuje částku 16 388 453,00 tis. Kč (k 31.12.2008 se jednalo o částku ve výši 14 340 430,00 tis. Kč). Rovněž v oblasti daňových příjmů došlo k navýšení rozpočtu o 1 068 548,40 tis. Kč (k 31.12.2008 byly navýšeny o 3 349 517,90 tis. Kč) a nedaňových o 1 138 306,80 tis. Kč (k 31.12.2008 o 775 827,80 tis. Kč).

Výdajová část rozpočtu hlavního města Prahy jako celku byla upravena v souladu s navýšenými rozpočtovými zdroji. Rozpočtové výdaje byly navýšeny celkem o 12 489 358,70 tis. Kč, z toho připadá na běžné výdaje navýšení o 7 603 056,10 tis. Kč a na kapitálové výdaje navýšení o 4 886 302,60 tis. Kč. Nejvíce došlo k navýšení rozpočtu celkových výdajů v kapitole 03 – Doprava (o 4 017 762,30 tis. Kč), zejména pro Dopravní podnik hlavního města Prahy, a.s. na financování dopravní infrastruktury. Ve stejném období roku 2008 byly celkové výdaje hlavního města Prahy jako celku navýšeny o 8 783 880,60 tis. Kč, z toho připadá na běžné výdaje navýšení o 6 513 532,00 tis. Kč a na kapitálové výdaje navýšení o 2 270 348,60 tis. Kč, nejvíce došlo k navýšení rozpočtu celkových výdajů v kapitole 04 – Školství, mládež a samospráva (o 2 458 784,00 tis. Kč), kde se projevil především zvýšené náklady na opravy a údržby školských zařízení.

Úpravy rozpočtu hlavního města Prahy jako celku v oblasti příjmů a výdajů měly také dopad i na třídu 8 – financování. Plánovaná výše záporného rozdílu příjmů a výdajů byla ve chváleném rozpočtu ve výši 10 658 771,10 tis. Kč, z toho 8 559 894,00 tis. Kč připadlo na vlastní hlavní město Prahu a 2 098 877,10 tis. Kč na městské části hlavního města Prahy. Ve schváleném rozpočtu jsou opět zapojeny tak jako v letech minulých nevyčerpané finanční prostředky z roku 2008 ve výši 3 916 270,00 tis. Kč nebo splátky půjček od městských částí hlavního města Prahy v celkové výši 5 965,00 tis. Kč. V plánovaném záporném rozdílu příjmů a výdajů se rovněž promítla dočasná náhrada transferu z MŠMT. Po úpravách došlo právě ke změně výše plánovaného záporného rozdílu příjmů a výdajů. V upraveném rozpočtu k 31.12.2009 se jedná o částku ve výši 4 514 542,50 tis. Kč, z toho na vlastní hlavní město Prahu připadá 2 759 541,10 tis. Kč a na městské části 1 755 001,40 tis. Kč. Na tento výsledek měl rozhodující vliv, tak jako v letech minulých, přijatý transfer ze státního rozpočtu pro oblast školství ve výši 7 128 793,00 tis. Kč, kterým byly nahrazeny dočasně zapojené finanční zdroje hlavního města Prahy, dále navýšení rozpočtu daňových příjmů a především nižší čerpání celkových výdajů.



Plnění rozpočtu hlavního města Prahy za rok 2009

v tis. Kč

	Hlavní město Praha celkem			Vlastní hlavní město Praha		Městské části hlavního města Prahy	
	Rozpočet upravený 2009	Skutečnost k 31.12.2009	na 1 obyv. */	Rozpočet upravený 2009	Skutečnost k 31.12.2009	Rozpočet upravený 2009	Skutečnost k 31.12.2009
Daňové příjmy	44 517 269,00	39 478 791,46	31 608	43 229 392,50	38 158 068,05	1 287 876,50	1 320 723,41
Nedaňové příjmy	2 016 711,40	2 722 447,02	2 180	1 680 170,90	2 365 326,00	336 540,50	357 121,02
Kapitálové příjmy	60 519,10	41 083,80	33	7 000,00	4 000,00	53 519,10	37 083,80
Přijaté transfery	23 038 910,80	21 964 507,13	17 585	8 463 350,30	8 129 444,35	14 575 560,50	13 835 062,78
Úhrn příjmů	69 633 410,30	64 206 829,41	51 406	53 379 913,70	48 656 838,40	16 253 496,60	15 549 991,01
Běžné výdaje	45 915 859,20	43 450 775,82	34 788	35 379 207,00	33 783 744,52	10 536 652,20	9 667 031,30
Kapitálové výdaje	28 232 093,60	24 761 261,08	19 824	20 760 247,80	19 009 427,25	7 471 845,80	5 751 833,83
Úhrn výdajů	74 147 952,80	68 212 036,90	54 612	56 139 454,80	52 793 171,77	18 008 498,00	15 418 865,13
Rozdíl příjmů a výdajů	-4 514 542,50	-4 005 207,49	-3 207	-2 759 541,10	-4 136 333,37	-1 755 001,40	131 125,88
Financování **/	4 514 542,50	4 005 207,49	3 207	2 759 541,10	4 136 333,37	1 755 001,40	-131 125,88
Kontrolní součet	0,00	0,00	0	0,00	0,00	0,00	0,00

Pozn.:

*/ skutečnost v Kč přepočtená na 1 obyvatele (počet obyvatel dle ČSÚ 1 249 026)

**/ financování-zde se v rozpočtu upraveném s kladným znaménkem promítá zapojení úspory hospodaření vytvořené v minulých letech, záporné znaménko u skutečnosti znamená přebytek hospodaření za r. 2009

Příjmy a výdaje hlavního města Prahy jako celku v r. 2009

Příjmy / výdaje	Skutečnost k 31.12.2009 v tis. Kč	na 1 obyvatele */ r. 2009	na 1 obyvatele r. 2008
Daňové příjmy	39 478 791,46	31 608	36 976
Nedaňové příjmy	2 722 447,02	2 180	1 978
Kapitálové příjmy	41 083,80	33	73
Přijaté transfery	21 964 507,13	17 585	14 833
Úhrn příjmů	64 206 829,41	51 406	53 860
Běžné výdaje	43 450 775,82	34 788	32 208
Kapitálové výdaje	24 761 261,08	19 824	15 851
Úhrn výdajů	68 212 036,90	54 612	48 059
Rozdíl příjmů a výdajů	-4 005 207,49	-3 207	5 801
Financování **/	4 005 207,49	3 207	-5 801

Pozn.:

*/ skutečnost v Kč přepočtená na 1 obyvatele (počet obyvatel dle ČSÚ 1 249 026)

**/ financování-zde se v rozpočtu upraveném s kladným znaménkem promítá zapojení úspory hospodaření vytvořené v minulých letech, záporné znaménko u skutečnosti znamená přebytek hospodaření za r. 2009

Výdaje hlavního města Prahy jako celku za r. 2009

Kapitoly hl.m. Prahy	Skutečnost k 31.12.2009 v tis. Kč	na 1 obyvatele */ r. 2009	na 1 obyvatele r. 2008
Rozvoj obce	1 170 985,43	938	1 003
Městská infrastruktura	6 305 360,86	5 048	3 654
Doprava	24 685 494,15	19 764	16 718
Školství, mládež a samospráva	14 747 847,09	11 807	10 922
Zdravotnictví a sociální oblast	4 430 835,40	3 547	3 359
Kultura, sport a cestovní ruch	2 906 076,56	2 327	1 961
Bezpečnost	2 452 261,88	1 963	1 599
Hospodářství	2 681 925,84	2 147	1 808
Celkem za vybrané oblasti	59 380 787,21	47 542	41 024

Pozn.:

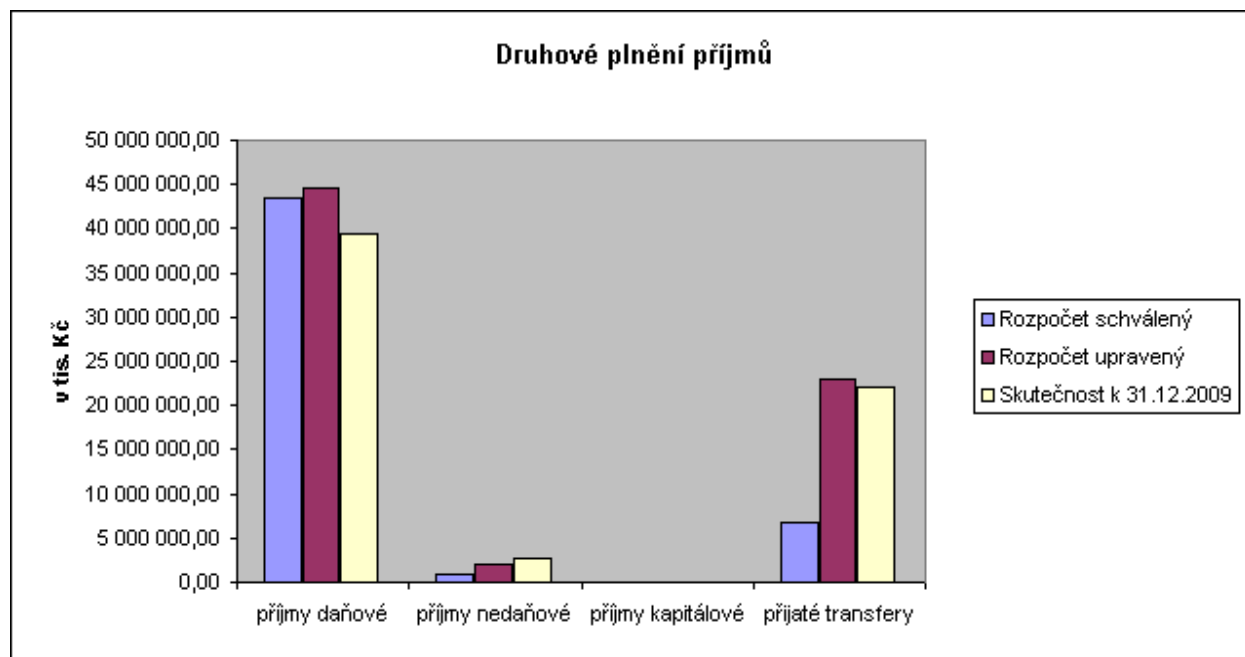
*/ skutečnost v Kč přepočtená na 1 obyvatele (počet obyvatel dle ČSÚ 1 249 026)

2. Příjmy

Příjmy hlavního města Prahy jako celku byly v upraveném rozpočtu k 31.12.2009 rozpočtovány ve výši 69 633 410,30 tis. Kč, plněny do výše 64 206 829,41 tis. Kč, tj. na 92,21% RU. Dochází zde k propadu příjmů ve výši 5 426 580,89 tis. Kč, z toho jen 5 038 477,54 tis. Kč v oblasti daňových příjmů. Plnění jednotlivých příjmů je uvedeno v následující tabulce a grafu:

v tis. Kč

Druh příjmu	Rozpočet	Rozpočet	RU	Úpravy	Skutečnost	Skuteč.	% plnění	Skutečnost
	schválený	upravený	% z celku	za 4. čtvrtletí	k 31.12.2009	% z celku	RU	k 31.12.2008
příjmy daňové	43 448 720,60	44 517 269,00	63,93	-8 506,50	39 478 791,46	61,49	88,68	45 599 142,68
příjmy nedaňové	878 404,60	2 016 711,40	2,90	255 111,10	2 722 447,02	4,24	134,99	2 439 232,60
příjmy kapitálové	22 240,00	60 519,10	0,09	29 104,80	41 083,80	0,06	67,89	90 187,44
přijaté transfery	6 650 457,80	23 038 910,80	33,08	1 341 144,00	21 964 507,13	34,21	95,34	18 292 404,23
-ze st. rozpočtu	706 535,00	15 697 706,90	22,54	655 700,50	15 329 018,28	23,87	97,65	13 295 345,30
- od obcí	3 456,00	6 756,80	0,01	405 471,60	8 829,56	0,02	130,68	8 107,17
- přev. z vl.fon. h.čin.	5 940 466,80	7 333 988,90	10,53	279 971,90	6 626 201,16	10,32	90,35	4 963 273,27
- ze stát. fin. aktiv		20,50			20,47		99,85	25 615,30
- ze zahraničí		437,70			437,66		99,99	63,19
Celkem	50 999 823,00	69 633 410,30	100,00	1 616 853,40	64 206 829,41	100,00	92,21	66 420 966,95



Významnými příjmy hlavního města Prahy jako celku jsou příjmy daňové, které jsou převáděny finančními úřady. Od roku 2002 jsou tyto příjmy děleny na daňové příjmy kraje a daňové příjmy obce. Daňové příjmy převáděné finančními úřady hlavního města Prahy jako kraji dosáhly k 31.12.2009 výše 1 434 333,21 tis. Kč, což odpovídá 93,75% RU a znamená to nižší příjem o 95 666,79 tis. Kč. Daňové příjmy hlavního města Prahy jako obce dosáhly výše 36 090 815,10 tis. Kč (88,01% RU, přijato o 4 918 334,40 tis. Kč méně než bylo plánováno).

Daňové příjmy hlavního města Prahy, které nebyly převáděny finančními úřady, dosáhly výše 1 953 643,15 tis. Kč (98,76% RU, přijato o 24 476,35 tis. Kč méně než bylo plánováno).

Dalším významným zdrojem příjmů hlavního města Prahy jako celku jsou přijaté transfery. Jedná se především o přijaté transfery ze státního rozpočtu včetně státních fondů přijaté k 31.12.2009 v celkové výši 15 329 018,28 tis. Kč, což odpovídá plnění na 97,65% RU. V porovnání s rokem 2008 bylo v roce 2009 přijato o 2 033 672,98 tis. Kč více. Převody z vlastních fondů hospodářské činnosti, které z metodického hlediska patří k přijatým transferům, dosáhly k 31.12.2009 výše 6 626 201,16 tis. Kč (90,35% RU). V roce 2008 výše převodů dosáhla 4 963 273,27 tis. Kč (89,60% RU).

Z příjmů nedaňových jsou objemem významnější příjmy z úroků a realizace finančního majetku ve výši 1 593 972,54 tis. Kč nebo přijaté sankční platby ve výši 285 962,19 tis. Kč.

Příjmy kapitálové nedosahují ani 1% z celkových příjmů hlavního města Prahy jako celku. Jedná se převážně o investiční dary.

Příjmy daňové

v tis. Kč

Příjmy daňové	RS	RU	Skutečnost k 31.12.2009	% plnění k RU	Skuteč.% z celku	Skutečnost k 31.12.2008
	1	2	3	4	5	6
Daně z příjmů fyzických osob	11 490 000,00	11 490 000,00	9 353 900,39	81,41	23,69	11 232 919,11
Daně z příjmů práv. osob	11 400 000,00	12 453 392,50	9 996 279,24	80,27	25,32	13 935 213,88
Daň z přidané hodnoty	18 180 000,00	18 180 000,00	17 722 321,02	97,48	44,89	17 796 791,48
Popl.a odvody v obl. život.prostředí	680 132,00	680 138,70	717 858,46	105,55	1,82	729 931,00
Místní popl.z vybr.čin. a služeb	658 259,50	667 552,60	665 416,91	99,68	1,68	760 842,18
Ost.odvody z vybr.čin. a služeb	108 163,00	123 965,90	121 527,59	98,03	0,31	125 849,04
Správní poplatky	517 605,60	506 462,30	448 840,19	88,62	1,14	571 172,60
Daně z majetku	414 560,50	415 757,00	452 647,66	108,87	1,15	446 423,39
c e l k e m	43 448 720,60	44 517 269,00	39 478 791,46	88,68	100,00	45 599 142,68

Příjmy daňové hlavního města Prahy jako celku dosáhly k 31.12.2009 výše 39 478 791,46 tis. Kč, plnění bylo pouze na 88,68% RU, což představuje propad 5 038 477,54 tis. Kč. K 31.12.2008 daňové příjmy hlavního města Prahy dosáhly výše 45 599 142,68 tis. Kč s plněním na 104,35% RU. Na celkovém plnění daňových příjmů se největším objemem podílí daň z přidané hodnoty v celkové výši 17 722 321,02 tis. Kč a která činí 44,89% z celkových daňových příjmů hlavního města Prahy jako celku. Přesto daň z přidané hodnoty byla plněna pouze na 97,48% RU (propad 457 678,98 tis. Kč). K 31.12.2008 se jednalo o částku ve výši 17 796 791,48 tis. Kč, která představovala 39,03% z celkových daňových příjmů. Tato daň byla plněna na 99,12% RU (propad ve výši 158 816,52 tis. Kč). Dalším významným daňovým příjmem je daň z příjmů právnických osob ve výši 9 996 279,24 tis. Kč s plněním pouze na 80,27% RU a propadem ve výši 2 457 113,26 tis. Kč. V minulém roce se jednalo o částku ve výši 13 935 213,88 tis. Kč (plnění na 113,22% RU, překročena o 1 626 887,28 tis. Kč oproti plánované výši). Třetím důležitým daňovým příjmem je daň z příjmů fyzických osob, která k 31.12.2009 dosáhla výše 9 353 900,39 tis. Kč s plněním na 81,41% RU (propad činil 2 136 099,61 tis. Kč). K 31.12.2008 se jednalo o výši 11 232 919,11 tis. Kč s plněním na 101,22% RU (překročena o 135 195,11 tis. Kč).

Příjmy nedaňové

v tis. Kč

Příjmy nedaňové	RS	RU	Skutečnost k 31.12.2009	% plnění k RU	Skuteč. % z celku	Skutečnost k 31.12.2008
	1	2	3	4	5	6
Příjmy z vlast. činnosti	14 906,80	120 855,60	158 142,87	130,85	5,81	139 469,57
Odvody přebyt.org.s přím. vztahem	7 800,50	224 797,00	229 262,63	101,99	8,42	189 961,60
Příjmy z pronájmu majetku						
Příjmy z úroků a realizace.fin.maj.	481 949,70	966 197,00	1 593 972,54	164,97	58,55	1 296 551,46
Přijaté sankční platby	310 193,90	311 602,30	285 962,19	91,77	10,50	305 447,69
Přij. vratky transf. a ost.přij. z fin.vyp.		258 582,60	272 046,68	105,21	9,99	241 756,53
Přij. z prod. krát.a dlouhodobého maj.		112,00	111,56	99,61		57,82
Ostatní nedaňové příjmy	28 056,60	98 834,80	146 299,01	148,02	5,38	155 420,46
P. z využ.výhrad. práv k přír.zdroj.	1 618,00	1 704,00	1 638,89	96,18	0,06	1 725,94
Přijaté splátky půjč. prostředků	33 879,10	34 026,10	35 010,65	102,89	1,29	108 841,53
c e l k e m	878 404,60	2 016 711,40	2 722 447,02	134,99	100,00	2 439 232,60

Nedaňové příjmy tvoří ve skutečnosti k 31.12.2009 pouze 4,2% z celkového objemu skutečných příjmů hlavního města Prahy jako celku. Celkově byly tyto příjmy plněny na 134,99% RU. Objemově největším, a tedy i rozhodujícím druhem nedaňových příjmů, jsou příjmy z úroků a realizace finančního majetku, které dosáhly výše 1 593 972,54 tis. Kč, plněny jsou na 164,97% RU. Součástí tohoto druhu nedaňových příjmů jsou i příjmy z podílů na zisku a dividend ve výši 578 742,10 tis. Kč, které nebyly rozpočtovány a částečně nahradily výpadek v oblasti daňových příjmů. Dalšími objemově důležitými příjmy přijaté sankční platby a přijaté vratky transferů a ostatní příjmy z finančního vypořádání.

Kapitálové příjmy

v tis. Kč

Kapitálové příjmy	RS	RU	Skutečnost k 31.12.2009	% plnění k RU	Skuteč. % z celku	Skutečnost k 31.12.2008
	1	2	3	4	5	6
Přij. z prod.dlouhodob.maj.(kr.drob.)		186,60	201,67	108,08	0,49	73,00
Ostatní kapitálové příjmy	22 240,00	60 332,50	38 882,13	64,45	94,64	90 114,44
Příjmy z prodeje akcií a majet. Podílů			2 000,00		4,87	
c e l k e m	22 240,00	60 519,10	41 083,80	67,89	100,00	90 187,44

Kapitálové příjmy ve skutečnosti se podílejí na celkových příjmech hlavního města Prahy jako celku pouze 0,06%. Jedná se především o příjmy z prodeje investičního majetku a dále o investiční dary od fyzických a právnických osob pro městské části hlavního města Prahy.

Přijaté transfery

v tis. Kč

Přijaté transfery	RS	RU	Skutečnost k 31.12.2009	% plnění k RU	Skuteč. % z celku	Skutečnost k 31.12.2008
	1	2	3	4	5	6
Neinvest. transfery ze stát.rozp.	706 535,00	12 431 326,10	12 410 728,65	99,83	56,50	11 601 436,41
Neinvest. transfery od obcí	3 456,00	6 756,80	8 829,56	130,68	0,04	8 107,17
Přev. z vl.fondů hosp.(podnik.)čin.	5 940 466,80	7 333 988,90	6 626 201,16	90,35	30,17	4 963 273,27
Neinv.přijaté transfery ze zahraničí		437,70	437,66	99,99		63,19
Neinv.přijaté transfery ze st.fin.aktiv		20,50	20,47	99,85		19,30
Invest. transfery ze stát.rozp.		3 266 380,80	2 918 289,63	89,34	13,29	1 693 908,89
Invest.transfery od veř.rozp.úz.úr.						
Invest.transfery ze st.fin. aktiv						25 596,00
c e l k e m	6 650 457,80	23 038 910,80	21 964 507,13	95,34	100,00	18 292 404,23

Druhým nejdůležitějším zdrojem příjmů hlavního města Prahy jako celku po příjmech daňových jsou přijaté transfery včetně převodů z vlastních fondů hospodářské (podnikatelské) činnosti. Přijaté transfery k 31.12.2009 dosáhly výše 21 964 507,13 tis. Kč, což odpovídá plnění na 95,34% RU. Na celkových příjmech ve skutečnosti se podílejí 34,21%. K 31.12.2008 se jednalo o částku 18 292 404,23 tis. Kč, plnění bylo na 92,33% RU. Největší objem z přijatých transferů tvoří neinvestiční transfery ze státního rozpočtu a státních fondů (56,50%), k 31.12.2008 tyto neinvestiční transfery ze státního rozpočtu a státních fondů tvořily 63,42%. Rovněž důležité jsou svým objemem převody z vlastních fondů hospodářské (podnikatelské) činnosti, které byly k 31.12.2009 uskutečněny do výše 6 626 201,16 tis. Kč s plněním na 90,35% RU (z celku ve skutečnosti tvoří 30,17%). K 31.12.2008 představovaly částku 4 963 273,27 tis. Kč (plnění na 89,60% RU a z celku ve skutečnosti tvořily 27,14%). Rozdíly mezi upraveným rozpočtem a skutečností u investičních transferů ze státního rozpočtu a státních fondů byly způsobeny nedočerpaním rozpočtových částek u akcí, na jejichž financování byly otevřeny limity u peněžních ústavů. Největší měrou, tak jako v letech minulých, se promítá nedočerpaný transfer ze Státního fondu dopravní infrastruktury (požádáno o možnost čerpání v roce 2010). Nejvyšší částku v rámci upraveného rozpočtu tvoří jako obvykle transfer z MŠMT na úhradu výdajů na vzdělání (7 128 793,00 tis. Kč).

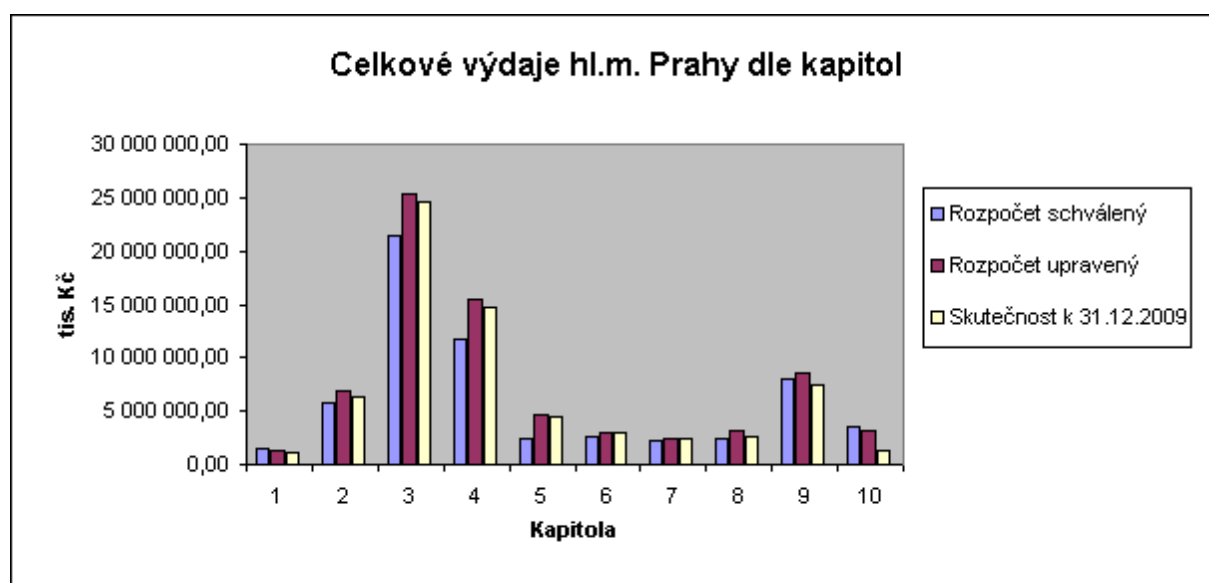
3. Výdaje

Celkové výdaje hlavního města Prahy jako celku byly ve schváleném rozpočtu na rok 2009 rozpočtovány ve výši 61 658 594,10 tis. Kč a v průběhu roku 2009 navýšeny celkem o 12 489 358,70 tis. Kč, z toho připadá na běžné výdaje navýšení o 7 603 056,10 tis. Kč a na kapitálové výdaje navýšení o 4 886 302,60 tis. Kč. Upravený rozpočet celkových výdajů hlavního města Prahy jako celku k 31.12.2009 činí 74 147 952,80 tis. Kč. Zdrojem krytí celkového navýšení výdajů byly zejména transfery ze státního rozpočtu a státních fondů zejména SFDI nebo zapojení finančních prostředků vytvořených v minulých letech.

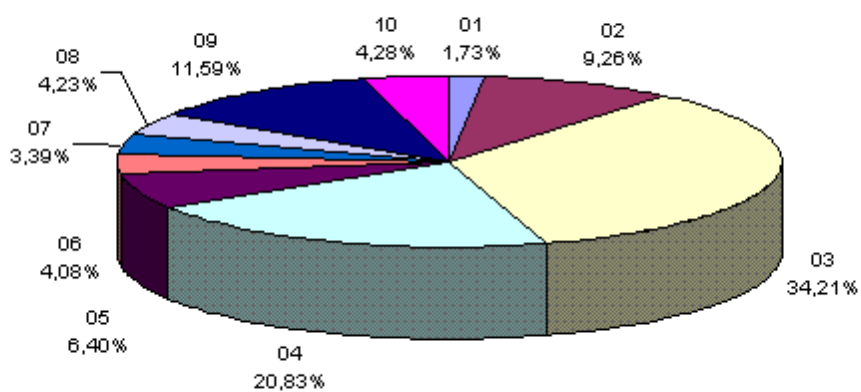
Skutečné čerpání výdajů k 31.12.2009 dosáhlo výše 68 212 036,90 tis. Kč, což odpovídá plnění na 91,99% RU. Následující tabulka udává přehled o plnění celkových výdajů v jednotlivých kapitolách. Největší objem celkových výdajů je v kapitole 03 – Doprava (34,21% z celkového objemu RU a 36,19% z celkového objemu skutečných výdajů k 31.12.2009) a v kapitole 04 – Školství, mládež a samospráva (20,83% z celkového objemu RU a 21,62% z celkového objemu skutečných výdajů k 31.12.2009). K 31.12.2008 se jednalo o nejvyšší čerpání celkových výdajů ve stejných kapitolách jako tomu bylo k 31.12.2009.

v tis. Kč

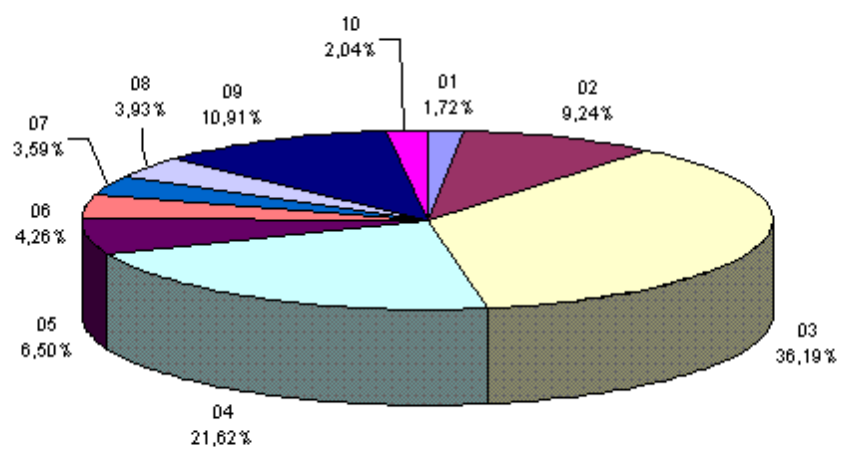
Kapitola (ORJ)	Rozpočet schválený	Rozpočet upravený	RU % z celku	Úpravy za 4.čtvrtletí	Skutečnost k 31.12.2009	Skutečnost % z celku	% plnění RU	Skutečnost k 31.12.2008
01	1 407 347,90	1 286 335,30	1,73	-171 526,40	1 170 985,43	1,72	91,03	1 236 706,55
02	5 833 490,40	6 864 899,00	9,26	-30 597,30	6 305 360,86	9,24	91,85	4 505 991,37
03	21 344 896,20	25 362 658,50	34,21	403 073,30	24 685 494,15	36,19	97,33	20 616 724,54
04	11 760 754,70	15 445 912,60	20,83	1 018 349,30	14 747 847,09	21,62	95,48	13 468 515,82
05	2 370 020,50	4 743 508,20	6,40	213 216,80	4 430 835,40	6,50	93,41	4 141 968,62
06	2 621 613,00	3 027 210,20	4,08	-52 897,60	2 906 076,56	4,26	96,00	2 417 847,45
07	2 224 114,70	2 514 979,50	3,39	41 937,20	2 452 261,88	3,59	97,51	1 971 737,97
08	2 465 384,00	3 132 758,90	4,23	163 870,40	2 681 925,84	3,93	85,61	2 229 741,76
09	8 004 162,90	8 595 351,60	11,59	-758 271,00	7 439 173,79	10,91	86,55	6 811 142,76
10	3 626 809,80	3 174 339,00	4,28	-382 016,60	1 392 075,90	2,04	43,85	1 865 559,57
	61 658 594,10	74 147 952,80	100,00	445 138,10	68 212 036,90	100,00	91,99	59 265 936,41



Celkové výdaje hl.m. Prahy dle kapitol - RU k 31.12.2009



Celkové výdaje hl.m. Prahy - skutečnost k 31.12.2009



Výdaje k 31.12.2009 v RU v porovnání se skutečností v členění na běžné a kapitálové jsou tabulce na dvou následujících stránkách.

Kapitola	Hl.m.Praha celkem			VI.hl.m.Praha			Městské části	
	RU	Skut. k 31.12.2009	% k RU r. 2009	Skut. k 31.12.2008	Skut. k 31.12.2009	Skut. k 31.12.2008	Skut. k 31.12.2009	Skut. k 31.12.2008
Rozvoj obce								
<i>Běžné výdaje</i>	451 706,20	422 148,49	93,46	368 136,19	323 925,75	316 063,82	98 222,74	52 072,37
<i>Kapitálové výdaje</i>	834 629,10	748 836,94	89,72	868 570,36	303 639,93	680 284,15	445 197,01	188 286,21
CELKEM VÝDAJE	1 286 335,30	1 170 985,43	91,03	1 236 706,55	627 565,68	996 347,97	543 419,75	240 358,58
Městská infrastruktura								
<i>Běžné výdaje</i>	2 847 984,30	2 778 886,97	97,57	2 542 204,80	1 879 303,48	1 767 779,01	899 583,49	774 425,79
<i>Kapitálové výdaje</i>	4 016 914,70	3 526 473,89	87,79	1 963 786,57	2 989 038,44	1 458 692,22	537 435,45	505 094,35
CELKEM VÝDAJE	6 864 899,00	6 305 360,86	91,85	4 505 991,37	4 868 341,92	3 226 471,23	1 437 018,94	1 279 520,14
Doprava								
<i>Běžné výdaje</i>	11 666 385,10	11 630 677,31	99,69	10 250 051,65	11 437 552,23	10 109 481,18	193 125,08	140 570,47
<i>Kapitálové výdaje</i>	13 696 273,40	13 054 816,84	95,32	10 366 672,89	12 943 593,12	10 310 262,80	111 223,72	56 410,09
CELKEM VÝDAJE	25 362 658,50	24 685 494,15	97,33	20 616 724,54	24 381 145,35	20 419 743,98	304 348,80	196 980,56
Školství, mládež a samospráva								
<i>Běžné výdaje</i>	12 261 625,80	12 215 595,22	99,62	11 223 004,48	10 412 410,14	9 533 007,55	1 803 185,08	1 689 996,93
<i>Kapitálové výdaje</i>	3 184 286,80	2 532 251,87	79,52	2 245 511,34	743 182,28	632 568,13	1 789 069,59	1 612 943,21
CELKEM VÝDAJE	15 445 912,60	14 747 847,09	95,48	13 468 515,82	11 155 592,42	10 165 575,68	3 592 254,67	3 302 940,14
Zdravotnictví a sociální oblast								
<i>Běžné výdaje</i>	3 973 395,40	3 832 843,67	96,46	3 681 129,55	1 428 234,54	1 370 096,61	2 404 609,13	2 311 032,94
<i>Kapitálové výdaje</i>	770 112,80	597 991,73	77,65	460 839,07	329 976,30	278 596,23	268 015,43	182 242,84
CELKEM VÝDAJE	4 743 508,20	4 430 835,40	93,41	4 141 968,62	1 758 210,84	1 648 692,84	2 672 624,56	2 493 275,78
Kultura, sport a cestovní ruch								
<i>Běžné výdaje</i>	2 189 434,10	2 159 843,61	98,65	1 930 093,65	1 682 598,58	1 479 345,76	477 245,03	450 747,89
<i>Kapitálové výdaje</i>	837 776,10	746 232,95	89,07	487 753,80	340 164,44	252 069,14	406 068,51	235 684,66
CELKEM VÝDAJE	3 027 210,20	2 906 076,56	96,00	2 417 847,45	2 022 763,02	1 731 414,90	883 313,54	686 432,55

Bezpečnost								
<i>Běžné výdaje</i>	2 076 149,70	2 034 692,90	98,00	1 696 683,42	1 995 731,69	1 660 883,42	38 961,21	35 800,00
<i>Kapitálové výdaje</i>	438 829,80	417 568,98	95,16	275 054,55	308 140,64	235 576,29	109 428,34	39 478,26
CELKEM VÝDAJE	2 514 979,50	2 452 261,88	97,51	1 971 737,97	2 303 872,33	1 896 459,71	148 389,55	75 278,26
Hospodářství								
<i>Běžné výdaje</i>	952 699,30	899 288,96	94,39	641 995,78	657 424,47	581 096,94	241 864,49	60 898,84
<i>Kapitálové výdaje</i>	2 180 059,60	1 782 636,88	81,77	1 587 745,98	388 512,90	419 252,12	1 394 123,98	1 168 493,86
CELKEM VÝDAJE	3 132 758,90	2 681 925,84	85,61	2 229 741,76	1 045 937,37	1 000 349,06	1 635 988,47	1 229 392,70
Vnitřní správa								
<i>Běžné výdaje</i>	6 589 019,30	6 112 417,79	92,77	5 532 577,19	2 649 112,48	2 281 857,98	3 463 305,31	3 250 719,21
<i>Kapitálové výdaje</i>	2 006 332,30	1 326 756,00	66,13	1 278 565,57	663 179,20	643 649,82	663 576,80	634 915,75
CELKEM VÝDAJE	8 595 351,60	7 439 173,79	86,55	6 811 142,76	3 312 291,68	2 925 507,80	4 126 882,11	3 885 634,96
Pokladní správa								
<i>Běžné výdaje</i>	2 907 460,00	1 364 380,90	46,93	1 852 952,17	1 317 451,16	1 775 689,05	46 929,74	77 263,12
<i>Kapitálové výdaje</i>	266 879,00	27 695,00	10,38	12 607,40			27 695,00	12 607,40
CELKEM VÝDAJE	3 174 339,00	1 392 075,90	43,85	1 865 559,57	1 317 451,16	1 775 689,05	74 624,74	89 870,52
Celkem za kapitoly								
<i>Běžné výdaje</i>	45 915 859,20	43 450 775,82	94,63	39 718 828,88	33 783 744,52	30 875 301,32	9 667 031,30	8 843 527,56
<i>Kapitálové výdaje</i>	28 232 093,60	24 761 261,08	87,71	19 547 107,53	19 009 427,25	14 910 950,90	5 751 833,83	4 636 156,63
Ú H R N - CELKEM VÝDAJE	74 147 952,80	68 212 036,90	91,99	59 265 936,41	52 793 171,77	45 786 252,22	15 418 865,13	13 479 684,19

Běžné výdaje

Rozpočet běžných výdajů, který byl schválen pro hlavní město Prahu jako celek na rok 2009 ve výši 38 312 803,10 tis. Kč, byl k 31.12.2009 navýšen o 7 603 056,10 tis. Kč, tj. na 45 915 859,20 tis. Kč. V průběhu roku byly běžné výdaje čerpány do výše 43 450 775,82 tis. Kč, tj. na 94,63% RU. Z celkových výdajů hlavního města Prahy k 31.12.2009 představuje tato částka 63,70%. V roce 2008 byl rozpočet běžných výdajů hlavního města Prahy jako celku schválen ve výši 34 978 217,20 tis. Kč, k 31.12.2008 navýšen o 6 513 532,00 tis. Kč na 41 491 749,20 tis. Kč. Ke stejnému datu byly běžné výdaje čerpány do výše 39 718 828,88 tis. Kč, tj. na 95,73% RU, z celkových výdajů tato částka představovala 67,02%.

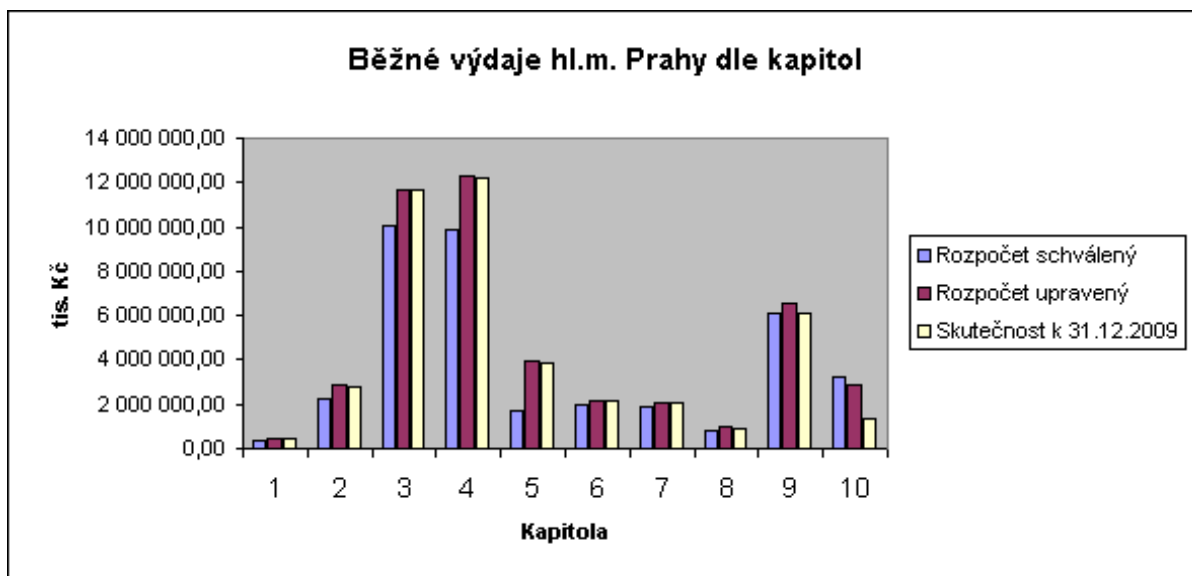
Největšího objemu dosahují běžné výdaje v kapitole 04 – Školství, mládež a samospráva (12 215 595,22 tis. Kč, plnění na 99,62% RU). K 31.12.2008 byly nejvyšší běžné výdaje rovněž v kapitole 04 – Školství, mládež a samospráva (11 223 004,48 tis. Kč, plnění na 99,54% RU). Naopak nejnižší výdaje trvale vykazuje kapitola 01 – Rozvoj obce (422 148,49 tis. Kč, plnění na 93,46% RU), tak jak tomu bylo i v roce 2008, kdy běžné výdaje v kapitole 01 – Rozvoj obce k 31.12.2008 dosáhly výše 368 136,19 tis. Kč a plnění bylo na 93,51% RU, neboť činnost v této kapitole směřuje převážně do oblasti kapitálových výdajů. V ostatních kapitolách se pohybuje čerpání běžných výdajů v rozmezí od 899 288,96 tis. Kč (kapitola 08 – Hospodářství) do 11 630 677,31 tis. Kč (kapitola 03 – Doprava) a plnění RU je v rozmezí od 46,93% (kapitola 10 – Pokladní správa) do 99,69% (kapitola 03 – Doprava).

Přehled běžných výdajů (RS, RU a skutečnost k 31.12.2009 a pro srovnání skutečnost k 31.12.2008) podle jednotlivých kapitol udává následující tabulka:

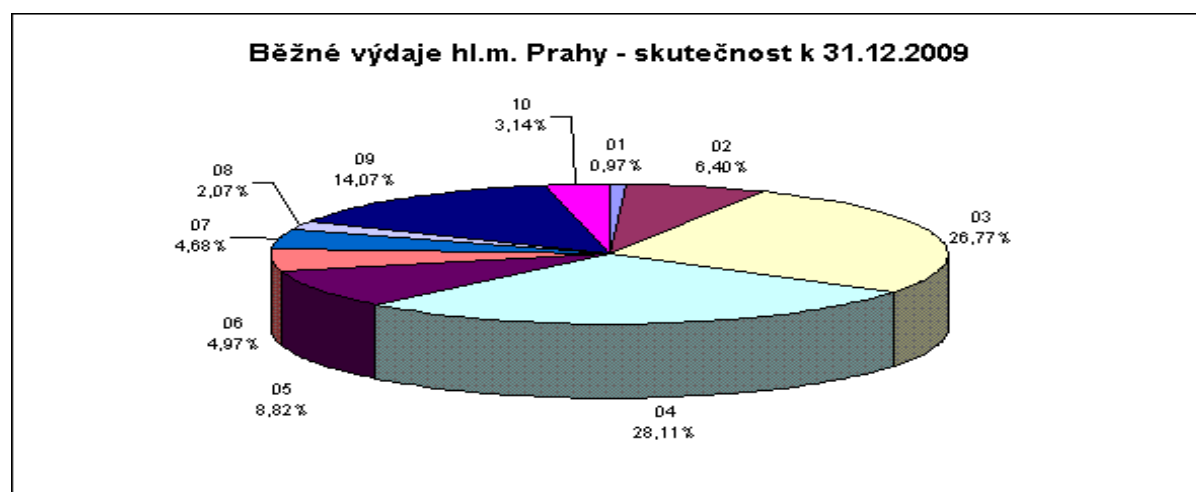
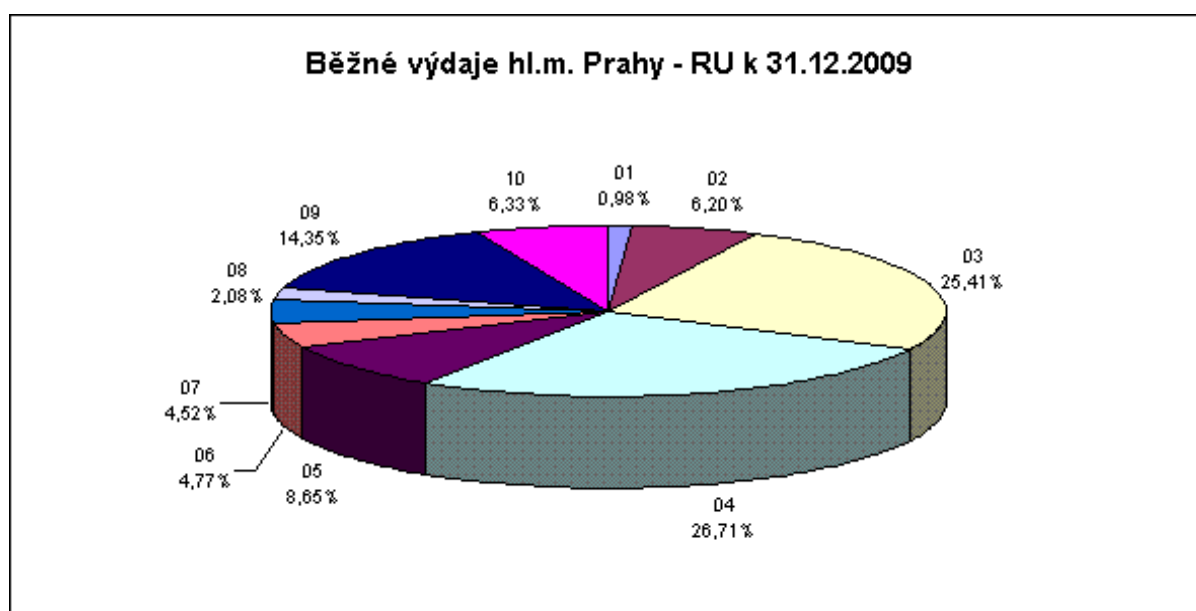
v tis. Kč

Kapitola (ORJ)	Rozpočet schválený	Rozpočet upravený	RU % z celku	Úpravy za 4.čtvrtletí	Skutečnost k 31.12.2009	Skuteč. % z celku	% plnění RU	Skutečnost k 31.12.2008
01	396 131,40	451 706,20	0,98	4 103,60	422 148,49	0,97	93,46	368 136,19
02	2 264 446,40	2 847 984,30	6,20	154 147,10	2 778 886,97	6,40	97,57	2 542 204,80
03	10 034 100,30	11 666 385,10	25,41	1 186 564,70	11 630 677,31	26,77	99,69	10 250 051,65
04	9 867 321,30	12 261 625,80	26,71	622 425,00	12 215 595,22	28,11	99,62	11 223 004,48
05	1 730 879,90	3 973 395,40	8,65	267 839,70	3 832 843,67	8,82	96,46	3 681 129,55
06	1 975 580,00	2 189 434,10	4,77	-222,70	2 159 843,61	4,97	98,65	1 930 093,65
07	1 909 709,70	2 076 149,70	4,52	-24 740,20	2 034 692,90	4,68	98,00	1 696 683,42
08	788 419,30	952 699,30	2,08	77 496,30	899 288,96	2,07	94,39	641 995,78
09	6 104 501,00	6 589 019,30	14,35	-45 467,20	6 112 417,79	14,07	92,77	5 532 577,19
10	3 241 713,80	2 907 460,00	6,33	-313 838,40	1 364 380,90	3,14	46,93	1 852 952,17
Celkem	38 312 803,10	45 915 859,20	100,00	1 928 307,90	43 450 775,82	100,00	94,63	39 718 828,88

Porovnání skutečného čerpání běžných výdajů hlavního města Prahy jako celku k 31.12.2009 se schváleným rozpočtem dle jednotlivých kapitol znázorňují grafy na následující stránce.



Podíl jednotlivých kapitol na běžných výdajích v upraveném rozpočtu a ve skutečnosti k 31.12.2009 je zobrazen následujícími grafy:



Kapitálové výdaje

Rozpočet kapitálových výdajů, který byl schválen pro hlavní město Prahu jako celek na rok 2009 ve výši 23 345 791,00 tis. Kč, byl k 31.12.2009 navýšen o 4 886 302,60 tis. Kč, tj. na 28 232 093,60 tis. Kč. V průběhu roku 2009 byly kapitálové výdaje čerpány do výše 24 761 261,08 tis. Kč, tj. na 87,71% RU. Tak jako v letech minulých opět došlo ke snížení upraveného rozpočtu kapitálových výdajů, a to na základě usnesení Zastupitelstva hlavního města Prahy. Důvodem byly i nepříznivé klimatické podmínky, které již na konci roku nedovolily vykonávat stavební činnosti u některých investičních akcí. Na základě těchto skutečností došlo k převodu části nevyužitých finančních prostředků v závěru roku 2009 do roku 2010.

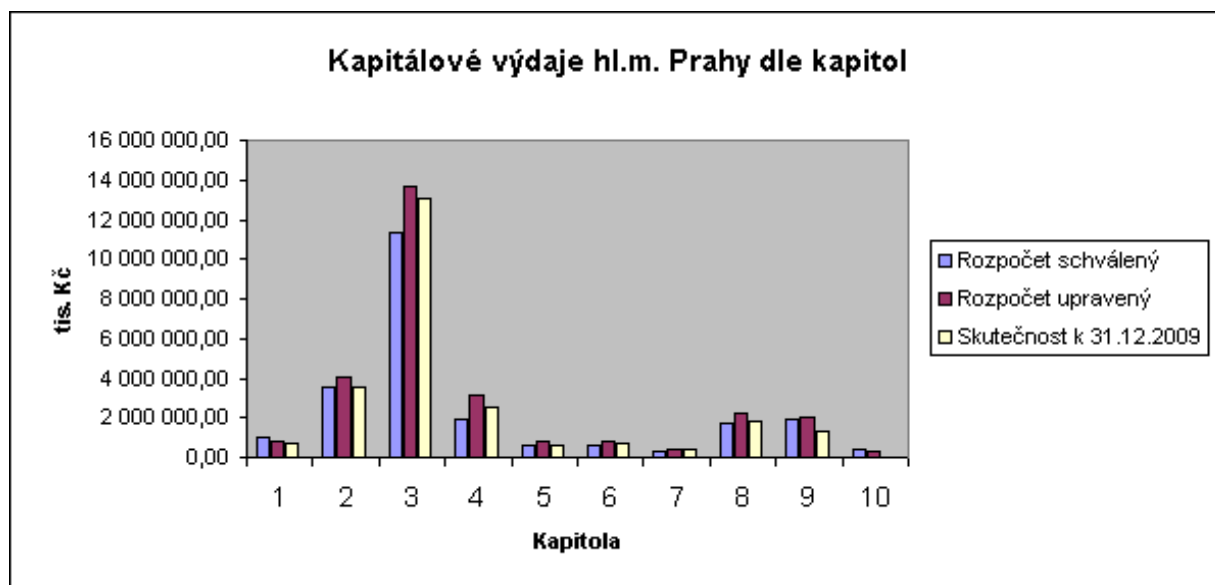
Nejvyššího čerpání kapitálových výdajů bylo opět dosaženo v kapitole 03 – Doprava (13 054 816,84 tis. Kč, plnění na 95,32% RU) a naopak nejnižší bylo v kapitole 10 – Pokladní správa (27 695,00 tis. Kč, plnění na 10,38% RU). Tento trend je každoroční.

Přehled kapitálových výdajů v (RS, RU a skutečnosti pro rok 2009 a pro srovnání skutečnost v roce 2008) podle jednotlivých kapitol udává následující tabulka:

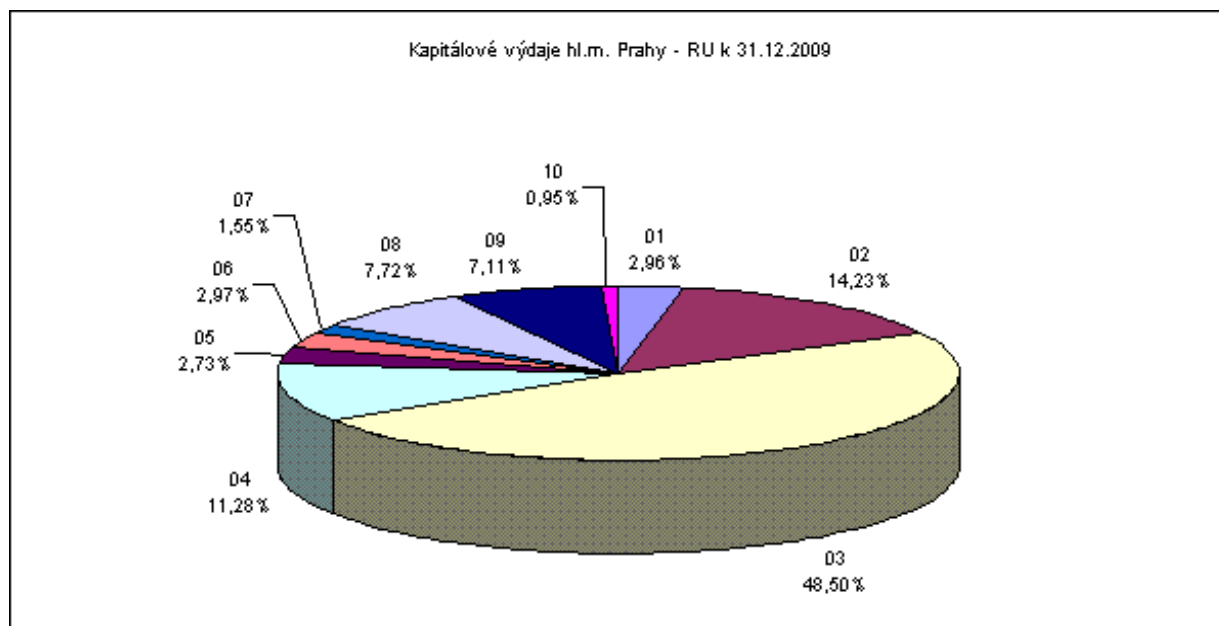
v tis. Kč

Kapitola	Rozpočet	Rozpočet	RU	Úpravy	Skutečnost	Skuteč.	% plnění	Skutečnost
(ORJ)	schválený	upravený	% z celku	za 4.čtvrtletí	k 31.12.2009	% z celku	RU	k 31.12.2008
01	1 011 216,50	834 629,10	2,96	-175 630,00	748 836,94	3,02	89,72	868 570,36
02	3 569 044,00	4 016 914,70	14,23	-184 744,40	3 526 473,89	14,24	87,79	1 963 786,57
03	11 310 795,90	13 696 273,40	48,50	-783 491,40	13 054 816,84	52,72	95,32	10 366 672,89
04	1 893 433,40	3 184 286,80	11,28	395 924,30	2 532 251,87	10,23	79,52	2 245 511,34
05	639 140,60	770 112,80	2,73	-54 622,90	597 991,73	2,42	77,65	460 839,07
06	646 033,00	837 776,10	2,97	-52 674,90	746 232,95	3,01	89,07	487 753,80
07	314 405,00	438 829,80	1,55	66 677,40	417 568,98	1,69	95,16	275 054,55
08	1 676 964,70	2 180 059,60	7,72	86 374,10	1 782 636,88	7,20	81,77	1 587 745,98
09	1 899 661,90	2 006 332,30	7,11	-712 803,80	1 326 756,00	5,36	66,13	1 278 565,57
10	385 096,00	266 879,00	0,95	-68 178,20	27 695,00	0,11	10,38	12 607,40
Celkem	23 345 791,00	28 232 093,60	100,00	-1 483 169,80	24 761 261,08	100,00	87,71	19 547 107,53

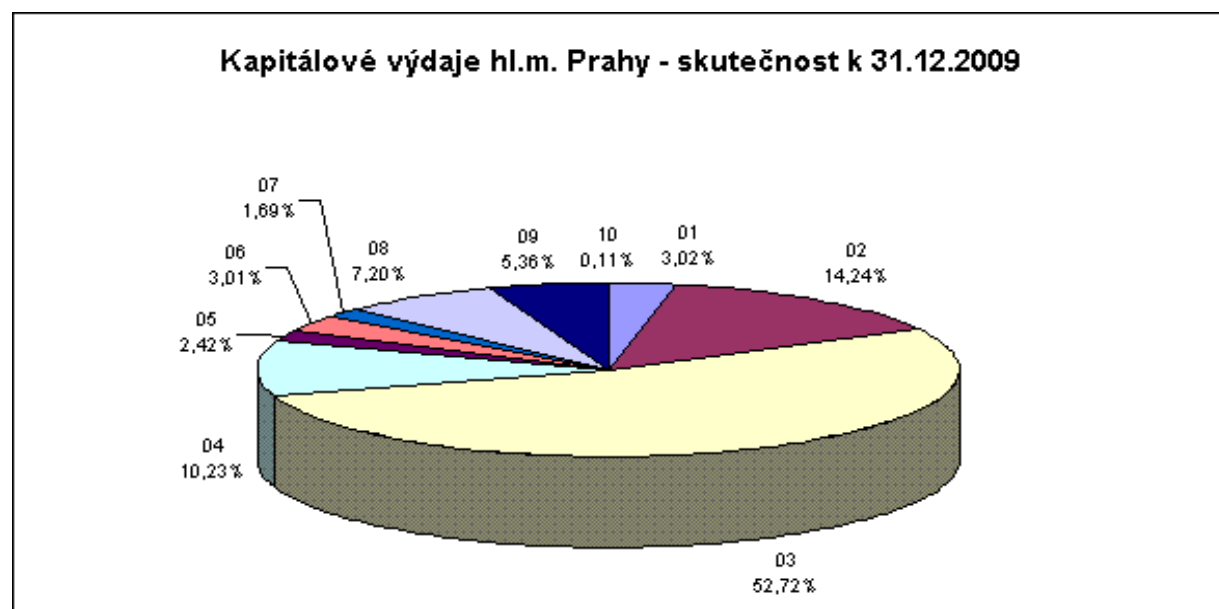
Porovnání skutečného čerpání kapitálových výdajů hlavního města Prahy jako celku k 31.12.2009 se schváleným rozpočtem podle jednotlivých kapitol znázorňuje následující graf:



Podíl jednotlivých kapitol na kapitálových výdajích ve skutečnosti k 31.12.2009 je zobrazen následujícím grafem:



Podíl jednotlivých kapitol na kapitálových výdajích v upraveném rozpočtu k 31.12.2009 je zobrazen následujícím grafem:



4. Financování

Ve třídě 8 – financování je zahrnuto několik kategorií peněžních operací jako např. jsou zde zapojeny finanční prostředky z úspory hospodaření minulých let určené k použití v roce 2009 nebo nevyčerpané rezervy zařazené v této třídě. Ve třídě 8 – financování je zachycen rovněž proces splácení závazků a tvorby rezerv na splácení závazků v letech budoucích.

Hospodaření hlavního města Prahy jako celku (obce i kraje) skončilo k 31.12.2009 záporným rozdílem příjmů a výdajů ve výši 4 005 207,49 tis. Kč. Na tomto výsledku se podílí vlastní hlavní město Praha záporným rozdílem příjmů a výdajů ve výši 4 136 333,37 tis. Kč a městské části hlavního města Prahy kladným rozdílem příjmů a výdajů ve výši 131 125,88 tis. Kč. Výsledek hospodaření hlavního města Prahy jako celku byl ovlivněn zejména nižšími příjmy (92,21% RU), a to zejména propadem daňových příjmů, které byly plněny pouze na 88,68% RU (propad činil 5 038 477,54 tis. Kč). Rovněž výdaje byly plněny pouze na 91,99% RU. Ve stejném období roku 2008 vykazovalo hlavní město Praha jako celek kladný rozdíl příjmů a výdajů ve výši 7 155 030,54 tis. Kč, na kterém se podílelo jak vlastní hlavní město Praha (6 892 152,69 tis. Kč), tak i městské části hlavního města Prahy (262 877,85 tis. Kč). Hlavní město Praha v průběhu roku 2009 nepřijalo žádné dlouhodobé půjčky od peněžních ústavů, jiných fyzických a právnických osob. Z důvodu dočasné potřeby finančních prostředků přijala Městská část Praha – Běchovice krátkodobý úvěr ve výši 6 500,00 tis. Kč, který byl ve stejném roce vrácen.

V průběhu roku 2009 vlastní hlavní město Praha především hradilo splátky úvěrů. Jednalo se např. o splátku jistiny úvěru, který byl Praze poskytnut Státním fondem rozvoje bydlení na opravu a modernizaci bytového fondu poškozeného povodněmi v roce 2002. K 31.12.2009 byly převedeny na účet poskytovatele finanční prostředky ve výši 40 392,60 tis. Kč. V průběhu sledovaného období roku 2009 byly rovněž převedeny finanční prostředky ve výši 156 941,36 tis. Kč jako splátka půjčky „50 mil. EUR“ pro regeneraci městské infrastruktury (1. – 5. tranše). K 30.9.2009 byly rovněž převedeny finanční prostředky ve výši 36 396,42 tis. Kč, jednalo se o splátku jistiny z půjčky „75 mil. EUR – A“ na výstavbu metra IV.C1 (1. tranše) a splátky jistiny stejného úvěru ve výši 132 954,68 tis. Kč (2. – 5. tranše). Rovněž byla splacena splátka jistiny téže půjčky ve výši 32 142,86 tis. Kč (společná platba za 1. a 2. tranši). Kromě těchto splátek byla uhrazena ještě splátka jistiny II. emise obligací ve výši 7 430 000,00 tis. Kč a splátka návratné finanční výpomoci z FOMBF hlavního města Prahy do státního rozpočtu – SFRB ve výši 12 200,00 tis. Kč. Na účet MF byly převedeny finanční prostředky ve výši 4 380,00 tis. Kč. Jednalo se o 9. splátku návratné finanční výpomoci, kterou MF poskytlo hlavnímu městu Praze na stavby „Rekonstrukce vodárny Podolí a Kalové hospodářství ÚV Podolí“. Hlavnímu městu Praze byly na tyto stavby poskytnuty finanční prostředky v celkové výši 43 800,00 tis. Kč, jejichž vrácení do státního rozpočtu je rozloženo do 10 splátek, tj. do konce roku 2010.

Městské části hlavního města Prahy splácely půjčky, které získaly již v minulých letech. Rovněž splácejí půjčky, které byly městským částem hlavního města Prahy poskytnuty z fondu oprav a modernizace bytového fondu (FOMBF) hlavního města Prahy.

Ke zhodnocení volných finančních prostředků byly využívány finanční produkty, které svým charakterem nejlépe vyhovují finanční strategii a způsobu řízení likvidity hlavního města Prahy. Byly využívány převážně konzervativnější způsoby zhodnocení volných finančních produktů. Jednalo se např. o běžné účty, vysoce úročené běžné účty, depozitní certifikáty, depozitní směnky a termínované vklady.

Bilance příjmů a výdajů rozpočtu za HLAVNÍ MĚSTO PRAHA CELKEM k období 12/2009 (v tis.Kč)

Položka	Název seskupení položek	Rozpočet schválený 2009	Rozpočet upravený 2009	Skutečnost 2009	úpravy rozpočtu za 4.čtvrtletí 2009	% plnění k RS	% plnění k RU
ROZPOČTOVÉ PŘÍJMY							
111X	Daně z příjmů fyzických osob - kraj	400.000,00	400.000,00	359.012,88		89,75	89,75
111X	Daně z příjmů fyzických osob - obec	11.090.000,00	11.090.000,00	8.994.887,51		81,11	81,11
	CELKEM Daně z příjmů fyzických osob	11.490.000,00	11.490.000,00	9.353.900,39		81,41	81,41
112X	Daně z příjmů právnických osob - kraj	450.000,00	450.000,00	356.754,28		79,28	79,28
112X	Daně z příjmů právnických osob - obec	10.950.000,00	12.003.392,50	9.639.524,96		88,03	80,31
	CELKEM Daně z příjmů právnických osob	11.400.000,00	12.453.392,50	9.996.279,24		87,69	80,27
1211	Daň z přidané hodnoty - kraj	680.000,00	680.000,00	718.566,05		105,67	105,67
1211	Daň z přidané hodnoty - obec	17.500.000,00	17.500.000,00	17.003.754,97		97,16	97,16
	CELKEM Daň z přidané hodnoty	18.180.000,00	18.180.000,00	17.722.321,02		97,48	97,48
1219	Zrušené daně ze zboží a služeb - obec						
133X	Poplatky a odvody v oblasti životního prostředí	680.132,00	680.138,70	717.858,46		105,55	105,55
134X	Místní poplatky z vybraných činností a služeb	658.259,50	667.552,60	665.416,91	572,10	101,09	99,68
135X	Ostatní odvody z vybraných činností a služeb	108.163,00	123.965,90	121.527,59	602,00	112,36	98,03
136X	Správní poplatky	517.605,60	506.462,30	448.840,19	10.877,10-	86,71	88,62
151X	Daně z majetku	414.560,50	415.757,00	452.647,66	1.196,50	109,19	108,87
170X	Ostatní daňové příjmy						
	DAŇOVÉ PŘÍJMY (součet za třídu 1)	43.448.720,60	44.517.269,00	39.478.791,46	8.506,50-	90,86	88,68

Bilance příjmů a výdajů rozpočtu za HLAVNÍ MĚSTO PRAHA CELKEM k období 12/2009 (v tis.Kč)

Položka	Název seskupení položek	Rozpočet schválený 2009	Rozpočet upravený 20069	Skutečnost 2009	úpravy rozpočtu za 4.čtvrtletí 2009	% plnění k RS	% plnění k RU
211X	Příjmy z vlastní činnosti	14.906,80	120.855,60	158.142,87	73.543,00		130,85
212X	Odvody přebytků organizací s přímým vztahem	7.800,50	224.797,00	229.262,63	105.571,20		101,99
213X	Příjmy z pronájmu majetku						
214X	Příjmy z úroků a realizace finančního majetku	481.949,70	966.197,00	1.593.972,54	24.489,70-	330,73	164,97
221X	Přijaté sankční platby	310.193,90	311.602,30	285.962,19	961,80	92,19	91,77
222X	Př.vratky transf.a ost.příjmy z fin.vyp.předch.let		258.582,60	272.046,68	68.685,50		105,21
231X	Příjmy z prodeje krátk.a drobného dlouhod.majetku		112,00	111,56	112,00		99,61
232X	Ostatní nedaňové příjmy	28.056,60	98.834,80	146.299,01	30.559,30	521,44	148,02
234X	Příjmy z využívání výhrad.práv k přírodním zdrojům	1.618,00	1.704,00	1.638,89	94,00	101,29	96,18
24XX	Přijaté splátky půjčených prostředků	33.879,10	34.026,10	35.010,65	74,00	103,34	102,89
	NEDAŇOVÉ PŘÍJMY (součet za třídu 2)	878.404,60	2.016.711,40	2.722.447,02	255.111,10	309,93	134,99
311X	Příjmy z prodeje dlouhodob.majetku (kromě drobného)		186,60	201,67	100,30		108,08
312X	Ostatní kapitálové příjmy	22.240,00	60.332,50	38.882,13	29.004,50	174,83	64,45
320X	Příjmy z prodeje akcií a majetkových podílů			2.000,00			
	KAPITÁLOVÉ PŘÍJMY (součet za třídu 3)	22.240,00	60.519,10	41.083,80	29.104,80	184,73	67,89
	V L A S T N Í P Ř Í J M Y (třídy 1+2+3)	44.349.365,20	46.594.499,50	42.242.322,28	275.709,40	95,25	90,66

Bilance příjmů a výdajů rozpočtu za HLAVNÍ MĚSTO PRAHA CELKEM k období 12/2009 (v tis.Kč)

Položka	Název seskupení položek	Rozpočet schválený 2009	Rozpočet upravený 2009	Skutečnost 2009	úpravy rozpočtu za 4.čtvrtletí 2009	% plnění k RS	% plnění k RU
411X	Neinvest.přijaté trans.od veř.rozpočtů ústř. úrovně	706.535,00	12.431.326,10	12.410.728,65	685.448,40		99,83
4121	Neinvest.přijaté transfery od obcí - RS	3.456,00	6.062,70	8.135,52	1.654,20	235,40	134,19
4121	Neinvest.přijaté transfery od obcí - RU				41.451,10		
4122	Neinvest.přijaté transfery od krajů - RS		18,00	18,00	18,00		100,00
4122	Neinvest.přijaté transfery od krajů - RU		676,10	676,04	6.409,80		99,99
4129	Ost.neinv.přijaté transfery od rozp.územní úrovně						
4131,2	Převody z vlast.fondů hosp.(podnikatelské) činnosti	5.940.466,80	7.333.988,90	6.626.201,16	279.971,90	111,54	90,35
415X	Neinvest.přijaté transfery za zahraničí		437,70	437,66			99,99
416X	Neinvest.přijaté transfery ze státních fin. aktiv		20,50	20,47			99,85
421X	Inv.přijaté transfery od veř.rozp.ústřední úrovně		3.266.380,80	2.918.289,63	29.747,90-		89,34
422X	Inv.přijaté transfery od veř.rozp.územní úrovně - RS						
422X	Inv.přijaté transfery od veř.rozp.územní úrovně - RU				355.938,50		
423X	Inv.přijaté transfery ze zahraničí						
424X	Inv.přijaté transfery ze státních finančních aktiv						
	PŘIJATÉ TRANSFERY (součet za třídu 4)	6.650.457,80	23.038.910,80	21.964.507,13	1.341.144,00	330,27	95,34
	Ú H R N P Ř Í J M Ů (třídy 1+2+3+4)	50.999.823,00	69.633.410,30	64.206.829,41	1.616.853,40	125,90	92,21
ROZPOČTOVÉ VÝDAJE							
5XXX	Běžné výdaje	38.312.803,10	45.915.859,20	43.450.775,82	1.928.307,90	113,41	94,63
6XXX	Kapitálové výdaje	23.345.791,00	28.232.093,60	24.761.261,08	1.483.169,80-	106,06	87,71
	Ú H R N V Ý D A J Ů	61.658.594,10	74.147.952,80	68.212.036,90	445.138,10	110,63	91,99
	rozdíl příjmů a výdajů	10.658.771,10-	4.514.542,50-	4.005.207,49-	1.171.715,30	37,58	88,72

Bilance příjmů a výdajů rozpočtu za HLAVNÍ MĚSTO PRAHA CELKEM k období 12/2009 (v tis.Kč)

Položka	Název seskupení položek	Rozpočet schválený 2009	Rozpočet upravený 2009	Skutečnost 2009	úpravy rozpočtu za 4.čtvrtletí 2009	% plnění k RS	% plnění k RU
FINANCOVÁNÍ							
8XX1	Vydané dluhopisy						
8XX2	Uhrazené splátky vydaných dluhopisů		7.430.000,00-	7.430.000,00-			100,00
8XX3	Přijaté půjčené prostředky		6.500,00	6.500,00	6.500,00		100,00
8XX4	Uhrazené splátky přijatých půjčených prostředků	432.255,90-	436.564,60-	444.901,40-	5.508,70-	102,93	101,91
8115	Použití fin.prostředků vytvořených v min. letech	12.484.254,50	15.150.922,50	X	1.007.811,50	X	X
8115	Rezerva finančních prostředků	2.120.497,50-	3.432.628,30-	X	2.085.317,00-	X	X
8115	Změna stavu krátk. prostředků (součet)	10.363.757,00	11.718.294,20	11.973.583,29	1.077.505,50-	115,53	102,18
8XX7	Aktivní operace řízení likvidity - příjmy	742.010,00	678.324,90	22.435.374,96	95.201,10-		
8XX8	Aktivní operace řízení likvidity - výdaje	14.740,00-	22.012,00-	22.464.391,68-			
8902	Nerealizované kurzové rozdíly			70.957,68-			
	CELKEM FINANCOVÁNÍ	10.658.771,10	4.514.542,50	4.005.207,49	1.171.715,30-	37,58	88,72
	KONTROLNÍ SOUČET						

Návrh rozpočtového výhledu vlastního hlavního města Prahy do r. 2015

v tis. Kč

Název položky	Skut.2006	Skut. 2007	Skut.2008	Oček.skut. 2009	RV 2010	RV 2011	RV 2012	RV 2013	RV 2014	RV 2015
Daňové příjmy - třída 1	37 229 772	41 110 776	44 141 941	37 813 629	38 360 000	38 360 000	38 735 300	39 114 353	39 497 196	39 883 869
Nedaňové příjmy - třída 2	2 149 393	1 431 156	2 066 453	1 750 000	1 715 000	1 680 700	1 647 086	1 614 144	1 581 861	1 550 224
Kapitálové příjmy - třída 3	21 194	10 000	25 817	11 000	0	0	0	0	0	0
Vlastní příjmy	39 400 359	42 551 932	46 234 211	39 574 629	40 075 000	40 040 700	40 382 386	40 728 497	41 079 057	41 434 093
Přijaté dotace (po konsolidaci) -třída 4	6 246 526	5 440 703	6 444 194	7 900 000	7 939 500	7 979 198	8 019 093	8 059 189	8 099 485	8 139 982
Příjmy celkem	45 646 885	47 992 635	52 678 405	47 474 629	48 014 500	48 019 898	48 401 479	48 787 686	49 178 542	49 574 075
Provozní výdaje (po konsolidaci) - třída 5	30 756 736	30 174 583	30 875 301	33 600 000	33 700 000	34 205 500	34 718 583	35 239 361	35 767 952	36 304 471
Kapitálové výdaje - třída 6	14 086 982	16 986 630	14 910 951	18 900 000	13 300 000	12 800 000	12 600 000	12 500 000	12 400 000	12 200 000
Výdaje celkem	44 843 718	47 161 213	45 786 252	52 500 000	47 000 000	47 005 500	47 318 583	47 739 361	48 167 952	48 504 471
Výsledek hospodaření (- schodek, + přebytek)	803 167	831 422	6 892 153	-5 025 371	1 014 500	1 014 398	1 082 897	1 048 325	1 010 591	1 069 605
Úhrada dlouhodobých fin. závazků	499 123	410 096	392 389	7 870 000	4 360 000	5 853 000	897 000	6 269 000	897 000	898 000
Vytvořená rezerva na dluhovou službu celkem	5 635 000	5 635 000	5 635 000	0						

Přehled akcií vlastněných hl.m.Prahou (aktuální stav k 31.12.2009)

Společnost	podíl HMP	Účetní hodnota celkem	Celkem jmenovitá hodnota
České aerolinie a.s.	2,94%	25 574 000,00	80 340 000
Bohemia Bingo, akciová společnost v likvidaci	5,00%	0,00	50 000
Dopravní podnik hl.m. Prahy, a.s.	100,00%	30 726 125 000,00	30 726 125 000
CHEMAPOL GROUP, a.s. (konkurs)	1,24%	0,00	30 970 000
Kolektory Praha, a.s.	100,00%	69 616 901,00	69 616 901
Kongresové centrum Praha, a.s.	100,00%	2 572 488 617,32	1 306 254 000
Obecní dům, a.s.	100,00%	269 638 621,10	116 260 000
PPF banka a.s.	6,73%	241 579 000,00	51 742 905
PRaK, a.s.	25,64%	1 500 000,00	1 500 000
Pražská teplárenská Holding a.s.	51,00%	999 136 000,00	988 222 000
Pražská energetika Holding a.s.	51,00%	1 002 261 000,00	1 835 300 000
Pražská plynárenská Holding a.s.	51,00%	369 082 000,00	772 890 000
Pražská vodohospodářská společnost a.s.	100,00%	12 426 054,00	5 445 000
Pražské služby, a.s. *)	76,92%	2 023 945 000,00	2 023 945 000
PVA a.s.	11,00%	455 000,00	550 000
TCP - Vidoule, a.s.	98,09%	102 770 000,00	102 770 000
TRADE CENTRE PRAHA akciová společnost /TCP/	89,67%	14 070 000,00	13 500 000
Úpravna vody Želivka, a.s.	90,0353%	953 806 057,26	2 782 090 770
Zdroj pitné vody Káraný, a.s.	97,2199%	223 644 657,96	387 907 401
CELKEM		39 608 117 908,64	41 295 478 977

*) Pražské služby, a.s. - podíl na hlasovacích právech 71,84 %, podíl na základním kapitálu 76,92 %

Přijaté dividendy v roce 2009

	dividendy přijaté na účet HMP v r. 2009	připsáno na účet HMP dne
Pražská energetika Holding a.s.	219 960 705,00	28.5.2009
Pražská plynárenská Holding a.s.	61 425 433,00	24.4.2009
Pražská teplárenská Holding a.s.	297 356 000,00	5.6.2009
Celkem dividendy	578 742 138,00	

Majetkové účasti v osobách s rozhodujícím vlivem

(v tis. Kč)

k 31. 12. 2009							
	Základní kapitál	Vlastní kapitál	% vl. kapitálu	Podíl HMP na vlastním kapitálu	Počet akcií v kusech	Účetní hodnota	Rozdíl mezi podílem na vlastním kapitálu a účetní hodnotou
Dopravní podnik hl. m. Prahy, akciová společnost	30 726 125	58 178 744	100	58 178 744	3 001	30 726 125	27 452 619
Kongresové centrum Praha, a.s.	1 306 254	828 103	100	828 103	71 380	2 572 489	-1 744 386
Kolektory Praha, a.s.	69 617	74 468	100	74 468	11	69 617	4 851
Obecní dům, a.s.	116 260	148 652	100	148 652	27	269 639	-120 987
TCP – Vidoule, a.s.	104 770	141 951	98,09	139 240	10 277	102 770	36 470
Pražská vodohospodářská společnost, a.s.	5 445	105 796	100	105 796	5445	12 426	93 370
TRADE CENTRE PRAHA akciová společnost	15 055	29 478	89,67	26 433	270	14 070	12 363
Pražské služby, a.s.	2 631 167	3 635 960	76,92	2 796 780	2 137 045	2 023 945	772 835
Pražská energetika Holding a.s.	3 598 627	7 175 919	51	3 659 719	1 835 300	1 002 261	2 657 458
Pražská plynárenská Holding a.s.	1 515 470	1 962 335	51	1 000 791	772 890	369 082	631 709
Pražská teplotárenská Holding a.s.	1 937 691	3 263 414	51	1 664 341	988 222	999 136	665 205
Úpravna vody Želivka, a.s.	3 090 000	2 752 716	90,0353	2 478 416	1 800 706	953 806	1 524 610
Zdroj pitné vody Káraný, a.s.	399 000	439 224	97,2199	427 013	1 944 398	223 645	203 368
Vlastní HMP celkem		78 736 760,00		71 528 496		39 339 011	32 189 485
Městské části celkem							
CELKEM							

Očekávaná hospodářská a finanční situace v roce 2010 a ve víceletém výhledu

I přes současnou ekonomickou recesi město v roce 2010 neočekává žádné podstatné změny ve své finanční situaci, které by výrazně ovlivnily celkovou hospodářskou situaci metropole.

Existují však některé externí faktory, které mohou mít určitý dopad na celkové hospodaření města. Jedná se zejména o částečnou redukci zejména v rámci sdílených daňových příjmů, která však byly do jisté míry zohledněny v rámci schváleného rozpočtu města pro rok 2010.

Město dlouhodobě prosazuje přístup maximální otevřenosti, a to jak vůči laické, tak i odborné veřejnosti. Jedním z důsledků tohoto přístupu je možnost nalezení veškerých zásadních dokumentů typu Rozpočtu hl.m.Prahy, Rozborů hospodaření hl.m.Prahy, Výroční a Pololetní zprávy hl.m.Prahy a obdobných dokumentů ekonomicko - strategického charakteru na internetové adrese <http://magistrat.praha-mesto.cz/Rozpocet>

Významným a objektivním ukazatelem hodnocení finančního zdraví města je rating. Ratingové hodnocení zůstává i přes výraznou současnou turbulenci finančních trhů a celosvětovou ekonomickou recesi významným ukazatelem, prostřednictvím kterého je obecně posuzováno ekonomické zdraví města.

Hlavní město Praha je průběžně hodnoceno dvěma ratingovými agenturami, kterými jsou agentura Standard & Poor's a agentura Moody's. Na základě podrobných analýz, které probíhaly v minulém roce, bylo hl.m.Praze oběma agenturami potvrzeno již udělené ratingové hodnocení.

Jednoznačně pozitivně lze hodnotit potvrzení ratingu oběma agenturami (Standard & Poor's a Moody's), ke kterému došlo v únoru 2010.

Aktuální ratingové hodnocení hl.m.Prahy je tedy následující:

Standard & Poor's rating (k 2.2.2010)	
Rating dlouhodobý	A
Rating krátkodobý	A-1
Výhled	Stabilní

Moody's rating (k 11.2.2010)	
Rating	A1
Výhled	Stabilní

Postavení Prahy v porovnání s jinými městy ČR odráží její mimořádnou ekonomickou výkonnost i její dlouhodobě zdravou finanční stabilitu.

V červenci 2010 dojde k dalšímu výraznému zásahu do výdajové stránky města v souvislosti s úhradou závazku:

Závazek	Objem	Splatnost
Úvěr od Praha Finance B.V. (dříve ING Barrings)	3,75 mld. CZK	20.7.2010

V současné době je připravována úhrada tohoto závazku, která po příslušném schválení orgány města by měla být řešena kombinací vlastních i cizích zdrojů.

Důležitý finančně-plánovací dokument hl.m.Prahy, který je každoročně aktualizován představuje Rozpočtový výhled. Ten je sestaven konzervativně jako přehledný a komplexní dokument, který zohledňuje vývoj příjmů a výdajů, vymezených na základě všech dostupných informací, zejména makroekonomických predikcí.

V současné době je rozpočtový výhled sestaven jako mírně přebytkový, což však může být ovlivněno aktuální ekonomickou situací.

Návrh rozpočtového výhledu vlastního hlavního města Prahy do roku 2015 je uveden na straně 38.

ÚČETNÍ ZÁVĚRKA



organizačních složek státu, územních samosprávných celků, příspěvkových organizací a regionálních rad

(v Kč)

Období: **12 / 2009**

IČO: **SOR 200**

Název: **HLAVNÍ MĚSTO PRAHA CELKEM**

řádná

mimořádná

meziroční

* typ závěrky označte X

Sestavená k rozvahovému dni **31. prosinci 2009**

Sídlo účetní jednotky

ulice, č.p.

Mariánské nám. 2

obec

P r a h a 1

PSC, pošta

1 1 0 0 0

Místo podnikání

ulice, č.p.

obec

PSC, pošta

Údaje o organizaci

identifikační číslo

SOR 200

právní forma

zřizovatel

Předmět podnikání

hlavní činnost

vedlejší činnost

OKEČ

Okamžik sestavení

datum, čas

18.02.2009, 14h 57m41s

Kontaktní údaje

telefon

236 00 2383

fax

236 00 7022

e-mail

Jarmila.Melkesova@cityofprague.cz

WWW stránky

Razítko účetní jednotky



Osoba odpovědná za účetnictví

Podpisový záznam osoby
odpovědné za správnost
údajů

[Handwritten signature]

Statutární zástupce

Podpisový záznam
statutárního orgánu

[Handwritten signature]

Poznámka: tuto účetní závěrku tvoří přiložené výkazy. Účetní jednotka je dále povinna přiložit i další údaje, které stanoví § 18, odst. 1) písm. c) zákona 563/1991 Sb. o účetnictví.

120 - PŘEHLED PRO HODNOCENÍ PLNĚNÍ ROZPOČTU

územních samosprávných celků a dobrovolných svazků obcí

(v Kč)

Období: 12 / 2009

IČO: SOR 200

Název: HLAVNÍ MĚSTO PRAHA CELKEM

ROZPOČTOVÉ PŘÍJMY - třída 1 až 4

Položka	Text	Řádek	Schválený rozpočet	Rozpočet po změnách	Výsledek od počátku roku
a	b		1	2	3
1111	Daň z příj.fyz.osob ze záv.činnosti a fun.pož.		8 740 000 000,00	8 740 000 000,00	7 626 352 069,54
1112	Daň z příjmu fyz.osob ze samost. výděl.činnosti		2 230 000 000,00	2 230 000 000,00	1 020 826 825,68
1113	Daň z příjmů fyzických osob z kapitál.výnosů		520 000 000,00	520 000 000,00	706 591 478,26
1119	Zrušené daně,jejichž předm.je příjem fyz.osob				130 019,44
111	Daně z příjmů fyzických osob		11 490 000 000,00	11 490 000 000,00	9 353 900 392,92
1121	Daň z příjmů právnických osob		11 250 000 000,00	11 250 000 000,00	8 792 366 520,88
1122	Daň z příjmu právnických osob za obce		150 000 000,00	1 203 392 500,00	1 203 912 720,00
112	Daně z příjmů právnických osob		11 400 000 000,00	12 453 392 500,00	9 996 279 240,88
11	Daně z příjmů, zisku a kapitálových výnosů		22 890 000 000,00	23 943 392 500,00	19 350 179 633,80
1211	Daň z přidané hodnoty		18 180 000 000,00	18 180 000 000,00	17 722 321 017,02
121	Obecné daně ze zboží a služeb v tuzemsku		18 180 000 000,00	18 180 000 000,00	17 722 321 017,02
122a3	Zvl.daně a popl. ze zboží a služeb v tuzemsku				
12	Daně ze zboží a služeb v tuzemsku		18 180 000 000,00	18 180 000 000,00	17 722 321 017,02
1332	Poplatky za znečišťování ovzduší		132 000,00	138 700,00	180 562,00
1333	Poplatky za uložení odpadů				12 175 360,00
1334	Odvody za odnětí půdy ze zem.půdního fondu				11 484 718,18
1335	Poplatky za odnětí pozemků plnění funkcí lesa				1 101 229,00
1336	Poplatek za povolené vypouš.odp.vod do vod pov.				1 853 639,50
1337	Poplatek za likvidaci komunálního odpadu		680 000 000,00	680 000 000,00	691 062 951,08
133	Poplatky a odvody v oblasti životního prostředí		680 132 000,00	680 138 700,00	717 858 459,76
1341	Poplatek ze psů		51 163 800,00	51 484 900,00	54 412 271,05
1342	Poplatek za lázeňský nebo rekreační pobyt		133 389 000,00	135 076 000,00	115 051 326,59
1343	Poplatek za užívání veřejného prostranství		226 128 700,00	229 128 700,00	233 477 346,36
1344	Poplatek ze vstupného		22 470 000,00	25 687 200,00	32 001 793,85
1345	Poplatek z ubytovací kapacity		59 035 000,00	59 972 100,00	57 698 803,23
1347	Poplatek za provozovaný výherní hrací přístroj		166 073 000,00	166 203 700,00	172 766 337,82
1349	Zrušené místní poplatky				9 036,00
134	Místní poplatky z vybraných činností a služeb		658 259 500,00	667 552 600,00	665 416 914,90
1351	Odvod výtěžku z provozování loterií		108 136 000,00	123 717 900,00	120 354 117,16
1359	Ostatní odvody z vybraných činností a služeb j.n.		27 000,00	248 000,00	1 173 470,00
135	Ostatní odvody z vybraných činností a služeb		108 163 000,00	123 965 900,00	121 527 587,16
1361	Správní poplatky		517 605 600,00	506 462 300,00	448 840 190,75
136	Správní poplatky		517 605 600,00	506 462 300,00	448 840 190,75
13	Daně a poplatky z vybraných činností a služeb		1 964 160 100,00	1 978 119 500,00	1 953 643 152,57
1511	Daň z nemovitostí		414 560 500,00	415 757 000,00	452 647 657,96
151	Daně z majetku		414 560 500,00	415 757 000,00	452 647 657,96
15	Majetkové daně		414 560 500,00	415 757 000,00	452 647 657,96
1	Daňové příjmy (součet za třídu 1)		43 448 720 600,00	44 517 269 000,00	39 478 791 461,35
2111	Příjmy z poskytování služeb a výrobků		14 836 800,00	120 783 200,00	157 350 634,73
2112	Příjmy z prodeje zboží (již nakoup. za úč.prod)		70 000,00	68 000,00	77 948,65

ROZPOČTOVÉ PŘÍJMY - třída 1 až 4

Položka	Text	Řádek	Schválený rozpočet	Rozpočet po změnách	Výsledek od počátku roku
a	b		1	2	3
2119	Ostatní příjmy z vlastní činnosti			4 400,00	714 284,00
211	Příjmy z vlastní činnosti		14 906 800,00	120 855 600,00	158 142 867,38
2122	Odvody příspěvkových organizací		7 393 500,00	223 430 300,00	223 693 857,39
2123	Ostatní odvody příspěvkových organizací		407 000,00	516 700,00	515 783,55
2124	Odvody šk.práv.osob.zřiz. státem, kraji a obcemi			350 000,00	350 000,00
2129	Ost.odvody přebytků organizací s přímým vztahem			500 000,00	4 702 988,20
212	Odvody přebytků organizací s přímým vztahem		7 800 500,00	224 797 000,00	229 262 629,14
2141	Příjmy z úroků (část)		458 349 700,00	432 540 000,00	471 845 507,62
2142	Příjmy z podílů na zisku a dividend		23 600 000,00	23 655 000,00	603 516 670,51
2143	Realizované kurzové zisky			510 002 000,00	518 610 357,39
214	Příjmy z úroků a realiz. finančního majetku		481 949 700,00	966 197 000,00	1 593 972 535,52
21	Příjmy z vl.činn.a odvody přeb.org.s příj.vzt.		504 657 000,00	1 311 849 600,00	1 981 378 032,04
2210	Přijaté sankční platby		310 193 900,00	311 602 300,00	285 962 193,88
221	Přijaté sankční platby		310 193 900,00	311 602 300,00	285 962 193,88
2221	Přijaté vratky transf.od jiných věř.rozpočtů				65 570,25-
2222	Ost.příjmy z fin.vyp.předch.let od jin.veř.r.			74 088 700,00	84 434 415,56
2226	Příjmy z fin.vyp.min. let mezi obcemi				443 787,00
2229	Ostatní přijaté vratky transferů			184 493 900,00	187 234 047,42
222	Přij.vratky transf.a ost.př.z fin.vyp.předch.l.			258 582 600,00	272 046 679,73
22	Přijaté sankční platby a vratky transferů		310 193 900,00	570 184 900,00	558 008 873,61
2310	Příjmy z prod.krátk. a drob.dlouhod.majetku			112 000,00	111 560,00
231	Příjmy z prod.krátk. a drob.dlouhod.majetku			112 000,00	111 560,00
2321	Přijaté neinvestiční dary		7 424 000,00	46 005 300,00	50 603 624,82
2322	Přijaté pojistné náhrady		384 900,00	8 543 600,00	15 392 060,59
2324	Přijaté nekapitálové příspěvky a náhrady		2 234 000,00	13 285 100,00	35 954 033,89
2328	Neidentifikované příjmy		5 000,00	9 527 000,00	12 438 864,96
2329	Ostatní nedaňové příjmy jinde nezařazené		18 008 700,00	21 473 800,00	31 910 426,06
232	Ostatní nedaňové příjmy		28 056 600,00	98 834 800,00	146 299 010,32
2343	Př.z úhrad dobýv.prostoru a z vydobytých neros.		1 618 000,00	1 704 000,00	1 638 894,00
234	Příjmy z využ.výhrad.práv k přírodním zdrojům		1 618 000,00	1 704 000,00	1 638 894,00
23	Příjmy z prod.nekap.maj.a ost.nedaňové příjmy		29 674 600,00	100 650 800,00	148 049 464,32
2411	Splátky půjč.prostř.od podnik.subj.-fyz.osob		1 235 200,00	1 235 200,00	1 102 329,80
2412	Spl.půjč.prostř.od podnik.nefin.subj.-práv.osob		5 596 500,00	5 596 500,00	4 048 046,50
241	Splátky půjčených prostř.od podnik.subjektů		6 831 700,00	6 831 700,00	5 150 376,30
2420	Spl.půjč.prostř.od obec.prosp.spol.a podob.org.		24 061 400,00	24 061 400,00	24 946 286,40
242	Spl.půjč.prostř.od obecně prosp.spol.a pod.sub.		24 061 400,00	24 061 400,00	24 946 286,40
2441	Splátky půjčených prostředků od obcí		750 000,00	750 000,00	750 000,00
244	Spl.půjč.prostř.od veř.rozp.územní úrovně		750 000,00	750 000,00	750 000,00
2460	Spl.půjč.prostř.od obyvatelstva		2 236 000,00	2 383 000,00	4 163 991,20
246	Spl.půjč.prostř.od obyvatelstva		2 236 000,00	2 383 000,00	4 163 991,20
24	Přijaté splátky půjčených prostředků		33 879 100,00	34 026 100,00	35 010 653,90
2	Nedaňové příjmy (součet za třídu 2)		878 404 600,00	2 016 711 400,00	2 722 447 023,87
3112	Příjmy z prod.ost.nemovitostí a jejich částí			86 300,00	86 340,00
3113	Příjmy z prod.ost.hmot.dlouhodob.majetku			100 300,00	115 326,00
311	Příjmy z prod.dlouhodob.majetku (kromě drobn.)			186 600,00	201 666,00
3121	Přij.dary na pořízení dlouhodob.majetku		2 740 000,00	40 832 500,00	38 820 129,00
3122	Přij.příspěvky na poř.dlouhodob.majetku				62 000,00

ROZPOČTOVÉ PŘÍJMY - třída 1 až 4

Položka	Text	Řádek	Schválený rozpočet	Rozpočet po změnách	Výsledek od počátku roku
a	b		1	2	3
3129	Ostatní investiční příjmy jinde nezařazené		19 500 000,00	19 500 000,00	
312	Ostatní kapitálové příjmy		22 240 000,00	60 332 500,00	38 882 129,00
31	Příjmy z prod.dlouhod.maj.a ost.kap.příjmů		22 240 000,00	60 519 100,00	39 083 795,00
3201	Příjmy z prodeje akcií				2 000 000,00
320	Příjmy z prodeje akcií a majetkových podílů				2 000 000,00
32	Příjmy z prodeje akcií a majetkových podílů				2 000 000,00
3	Kapitálové příjmy (souč.za třídu 3)		22 240 000,00	60 519 100,00	41 083 795,00
Vlastní příjmy (třída 1+2+3)			44 349 365 200,00	46 594 499 500,00	42 242 322 280,22
4111	Neinv.přij.transf.z všeob.pokl.správy st.rozp.			264 000 600,00	264 000 529,97
4112	Neinv.přij.tra.ze SR v rámci souhrn.dot.vztahu	706 535 000,00	706 535 000,00	655 735 000,00	655 735 000,00
4113	Neinv.přij.transf.ze státních fondů			150 000 000,00	149 937 233,49
4116	Ost.neinv.přij.tra.ze státního rozpočtu			11 357 551 400,00	11 337 016 792,48
4118	Neinvestiční převody z Národního fondu			4 039 100,00	4 039 095,34
411	Neinv.přij.transf.od veř.rozp.ústřední úrovně	706 535 000,00	706 535 000,00	12 431 326 100,00	12 410 728 651,28
4121	Neinvestiční přijaté transfery od obcí	3 456 000,00	3 456 000,00	6 062 700,00	8 135 516,74
4122	Neinvestiční přijaté transfery od krajů			694 100,00	694 040,71
412	Neinvestiční přijaté transf.od rozp.úz.úrovně	3 456 000,00	3 456 000,00	6 756 800,00	8 829 557,45
4131	Převody z vl.fondů hosp.(podnik.)činnosti	5 940 466 800,00	5 940 466 800,00	7 333 600 800,00	6 625 159 042,00
4132	Převody z ostatních vlastních fondů			388 100,00	1 042 119,00
4133	Převody z vl.rez.fondů(jiných než OSS)	501 304 400,00	501 304 400,00	673 115 700,00	1 302 844 776,19
4134	Převody z rozpočtových účtů	181 659 100,00	181 659 100,00	908 055 800,00	38 741 444 994,51
4139	Ostatní převody z vlastních fondů	187 796 300,00	187 796 300,00	233 503 200,00	575 225 046,91
413	Převody z vlastních fondů	6 811 226 600,00	6 811 226 600,00	9 148 663 600,00	47 245 715 978,61
4152	Neinv.přijaté transf.od mezinár.institucí			437 700,00	437 657,67
415	Neinvestiční přijaté transf.ze zahraničí			437 700,00	437 657,67
4160	Neinv.přij.tra.ze státních finančních aktiv			20 500,00	20 466,00
416	Neinv.přij.tra.ze státních finančních aktiv			20 500,00	20 466,00
41	Neinvestiční přijaté transfery	7 521 217 600,00	7 521 217 600,00	21 587 204 700,00	59 665 732 311,01
4211	Inv.přij.tra.z všeob.pokl.správy st.rozpočtu			125 922 000,00	125 918 626,27
4213	Inv.přij.transf.ze státních fondů			1 099 673 400,00	751 935 280,49
4216	Ost.inv.přij.transf.ze státního rozpočtu			2 040 580 600,00	2 040 230 904,37
4218	Investiční převody z Národního fondu			204 800,00	204 817,84
421	Investiční přijaté transf.od veř.r.ústř.úrovně			3 266 380 800,00	2 918 289 628,97
42	Investiční přijaté transfery			3 266 380 800,00	2 918 289 628,97
4	Přijaté transfery (součet za třídu 4)		7 521 217 600,00	24 853 585 500,00	62 584 021 939,98
Příjmy celkem (třídy 1+2+3+4)			51 870 582 800,00	71 448 085 000,00	104 826 344 220,20

ROZPOČTOVÉ VÝDAJE - třída 5 až 6

Položka	Text	Řádek	Schválený rozpočet	Rozpočet po změnách	Výsledek od počátku roku
a	b		1	2	3
5011	Platy zaměstnanců v pracovním poměru		3 027 602 800,00	3 186 820 900,00	3 112 119 896,49
5019	Ostatní platy		2 904 000,00	2 936 900,00	1 224 827,39
501	Platy		3 030 506 800,00	3 189 757 800,00	3 113 344 723,88
5021	Ostatní osobní výdaje		61 645 200,00	114 554 900,00	100 545 367,50
5023	Odměny členů zastupitelstev obcí a krajů		157 198 400,00	158 082 800,00	149 622 532,00
5024	Odstupné		6 740 000,00	6 651 200,00	4 527 711,00
5029	Ost.platby za prov.práci jinde nezařazené		6 127 000,00	4 975 400,00	4 208 052,88
502	Ostatní platby za provedenou práci		231 710 600,00	284 264 300,00	258 903 663,38
5031	Pov.poj.na soc.zab.a přisp.na st.pol.zaměstnan.		842 440 400,00	856 325 900,00	822 685 651,40
5032	Povinné pojistné na veřejné zdravotní pojištění		294 743 600,00	312 706 000,00	307 182 629,25
5038	Povinné pojistné na úrazové pojištění		13 942 900,00	14 860 400,00	14 148 932,96
5039	Ost.pov.poj.placené zaměstnavatelem		1 103 500,00	752 100,00	166 196,00
503	Povinné pojistné placené zaměstnavatelem		1 152 230 400,00	1 184 644 400,00	1 144 183 409,61
5041	Odměny za užití duševního vlastnictví		80 000,00	80 000,00	16 274,00
504	Odměny za užití duševního vlastnictví		80 000,00	80 000,00	16 274,00
5051	Mzdové náhrady			1 188 500,00	858 794,00
505	Mzdové náhrady			1 188 500,00	858 794,00
50	Výdaje na platy,ost.platby za prov.pr.a pojist.		4 414 527 800,00	4 659 935 000,00	4 517 306 864,87
5131	Potraviny		1 622 000,00	1 187 200,00	957 275,37
5132	Ochranné pomůcky		3 104 000,00	1 579 000,00	1 269 608,06
5133	Léky a zdravotnický materiál		883 000,00	2 647 400,00	2 479 984,17
5134	Prádlo, oděv a obuv		39 430 600,00	42 757 300,00	42 628 167,69
5135	Učebnice a bezplatně poskytované školní potřeby			3 100,00	3 153,50
5136	Knihy, učební pomůcky a tisk		16 557 500,00	17 051 500,00	15 164 408,63
5137	Drobný hmotný dlouhodobý majetek		208 064 600,00	247 655 200,00	223 914 249,06
5138	Nákup zboží (za účelem dalšího prodeje)		43 000,00	22 200,00	25 704,00
5139	Nákup materiálu jinde nezařazený		179 348 100,00	240 211 700,00	229 461 572,23
513	Nákup materiálu		449 052 800,00	553 114 600,00	515 904 122,71
5141	Úroky vlastní		1 262 001 500,00	1 261 633 700,00	1 186 853 513,61
5142	Realizované kurzové ztráty		200 058 200,00	200 234 700,00	264 064,34
5143	Úroky vzniklé převzetím cizích závazků		5 000 000,00	4 900 000,00	152 772,30
5145	Finanční deriváty		215 000 000,00	215 000 000,00	110 738 403,53
5149	Ostatní úroky a ostatní finanční výdaje		20 558 000,00	13 701 800,00	12 500 064,08
514	Úroky a ostatní finanční výdaje		1 702 617 700,00	1 695 470 200,00	1 310 508 817,86
5151	Studená voda		20 084 200,00	18 168 800,00	14 128 735,73
5152	Teplo		25 098 000,00	22 990 700,00	19 434 735,52
5153	Plyn		40 016 200,00	32 480 400,00	28 140 920,34
5154	Elektrická energie		116 670 500,00	115 139 800,00	106 592 423,82
5155	Pevná paliva		235 700,00	137 900,00	136 641,46
5156	Pohonné hmoty a maziva		29 354 900,00	28 902 900,00	26 052 639,21
5157	Teplá voda		1 175 000,00	1 370 900,00	1 244 940,37
5159	Nákup ostatních paliv a energie		3 215 000,00	3 615 000,00	3 586 395,07
515	Nákup vody, paliv a energie		235 849 500,00	222 806 400,00	199 317 431,52
5161	Služby pošt		66 807 800,00	52 889 300,00	48 747 033,51
5162	Služby telekomunikací a radiokomunikací		174 103 200,00	174 857 700,00	167 652 345,45
5163	Služby peněžních ústavů		59 329 900,00	59 254 400,00	46 121 179,42
5164	Nájemné		334 307 100,00	349 866 700,00	335 109 770,68
5165	Nájemné za půdu		5 380 000,00	25 159 500,00	21 407 030,69
5166	Konzultační, poradenské a právní služby		326 073 900,00	453 114 600,00	410 618 594,70
5167	Služby školení a vzdělávání		71 776 500,00	58 964 700,00	49 982 917,49

ROZPOČTOVÉ VÝDAJE - třída 5 až 6

Položka	Text	Řádek	Schválený rozpočet	Rozpočet po změnách	Výsledek od počátku roku
a	b		1	2	3
5168	Služby zpracování dat		61 628 000,00	76 596 300,00	73 037 022,78
5169	Nákup ostatních služeb		4 352 144 600,00	5 191 422 700,00	4 887 423 671,18
516	Nákup služeb		5 451 551 000,00	6 442 125 900,00	6 040 099 565,90
5171	Opravy a udržování		1 809 452 000,00	2 461 508 900,00	2 378 702 278,44
5172	Programové vybavení		21 224 500,00	16 743 200,00	15 280 306,24
5173	Cestovné (tuzemské i zahraniční)		25 410 700,00	30 593 900,00	25 028 771,10
5175	Pohoštění		26 304 000,00	33 870 500,00	30 482 483,33
5176	Účastnické poplatky na konference		255 800,00	745 700,00	558 522,26
5177	Nákup uměleckých předmětů			35 000,00	32 768,30
5178	Nájemné za nájem s právem koupě		6 560 500,00	7 205 900,00	6 789 214,38
5179	Ostatní nákupy jinde nezařazené		665 196 300,00	835 475 400,00	826 128 731,12
517	Ostatní nákupy		2 554 403 800,00	3 386 178 500,00	3 283 003 075,17
5182	Poskytované zálohy vlastní pokladně		25 000,00	25 000,00	
5189	Ostatní poskytované zálohy a jistiny		747 200,00	860 800,00	247 961,92
518	Poskyt. zálohy, jistiny, záruky a vládní úvěry		772 200,00	885 800,00	247 961,92
5191	Zaplacené sankce		28 000,00	20 985 700,00	20 974 959,61
5192	Poskyt.neinvestiční přísp.a náhrady (část)		122 075 000,00	123 512 900,00	119 957 582,15
5193	Výdaje na dopravní územní obslužnost		221 377 000,00	548 655 600,00	548 476 854,08
5194	Věcné dary		24 988 600,00	35 800 000,00	32 303 122,78
5195	Odvody za neplnění pov.zaměstnávat zdr.postiž.		1 000 000,00	817 500,00	508 168,00
5197	Náhr.zvýšených nákl.spoj.s výk.funkce v zahran.		7 044 800,00	7 044 800,00	5 951 143,57
5199	Ostatní výdaje souv.s neinvestičními nákupy		14 603 000,00	8 984 100,00	9 681 743,89
519	Výdaje souv.s neinv.nák., přísp., náhr.a věc.dary		391 116 400,00	745 800 600,00	737 853 574,08
51	Neinvestiční nákupy a související výdaje		10 785 363 400,00	13 046 382 000,00	12 086 934 549,16
5212	Neinv.tra.nefinančním podn.subj.-fyz.osobám		1 192 000,00	35 112 500,00	35 057 858,23
5213	Neinv.tra.nefinančním podn.subj.-práv.osobám		7 410 685 800,00	9 689 185 500,00	9 681 893 997,93
5219	Ostatní neinv.tra. podnikatelským subjektům		2 000 000,00	2 000 000,00	922 000,00
521	Neinvestiční transf.podnikatelským subjektům		7 413 877 800,00	9 726 298 000,00	9 717 873 856,16
5221	Neinv.transf.obecně prospěšným společnostem		47 835 000,00	320 373 700,00	319 743 117,30
5222	Neinv.transf.občanským sdružením		81 866 200,00	521 123 400,00	518 066 759,09
5223	Neinv.transf.církvím a náboženským společ.		29 361 100,00	70 650 900,00	70 214 817,30
5225	Neinv.transf.společenstvím vlastníků jednotek		3 589 000,00	39 465 700,00	38 269 058,00
5229	Ost.neinv.transf.nezisk. a podob.organizacím		4 458 868 200,00	4 238 534 400,00	4 230 161 899,59
522	Neinv.transf.neziskovým a podobným organizacím		4 621 519 500,00	5 190 148 100,00	5 176 455 651,28
5230	Neinv.nedot.transfery podnikatelským subjektům		1 000 000,00	1 011 900,00	1 011 900,00
523	Neinv.nedot.transfery podnikatelským subjektům		1 000 000,00	1 011 900,00	1 011 900,00
5240	Neinv.nedot.transfery nezisk.a podob.organiz.		78 000,00	30 000,00	29 664,00
524	Neinv.nedot.transfery nezisk.a podob.organiz.		78 000,00	30 000,00	29 664,00
52	Neinv.transfery podn.subj.a nezisk.organizacím		12 036 475 300,00	14 917 488 000,00	14 895 371 071,44
5311	Neinv.transfery státnímu rozpočtu			2 456 900,00	2 456 851,27
5319	Ost.neinv.transf.jiným veřejným rozpočtům		40 000,00	40 000,00	22 426,00
531	Neinv.transfery veř.rozpočtům ústřední úrovně		40 000,00	2 496 900,00	2 479 277,27
5321	Neinvestiční transfery obcím		15 000,00	61 605 400,00	61 061 028,00
5323	Neinvestiční transfery krajům				22 815,63
532	Neinv.transfery veř.rozpočtům územní úrovně		15 000,00	61 605 400,00	61 083 843,63
5331	Neinvestiční příspěvky zřízeným PO		8 611 069 100,00	9 638 847 600,00	9 624 057 250,75
5332	Neinvestiční transfery vysokým školám			1 463 400,00	1 463 419,09
5333	Neinv.transf.škol.práv.osob.zřiz.st.,kr.a obc.			488 900,00	488 880,00

ROZPOČTOVÉ VÝDAJE - třída 5 až 6

Položka	Text	Řádek	Schválený rozpočet	Rozpočet po změnách	Výsledek od počátku roku
a	b		1	2	3
5334	Neinvestiční transfery veř.výzk.institucím			7 784 600,00	7 784 511,55
5335	Neinv.transf.veř.zdrav.zař.zřiz.st.,kr.a obc.		15 000 000,00	34 050 600,00	34 050 523,97
5339	Neinvestiční příspěvky ostatním PO		3 900 000,00	82 245 200,00	81 714 556,97
533	Neinv.transfery přisp.a podobným organizacím		8 629 969 100,00	9 764 880 300,00	9 749 559 142,33
5341	Převody vl.fondům hospodářské (podn.)činnosti		157 332 000,00	158 873 700,00	139 054 193,04
5342	Převody FKSP a soc.fondu obcí a krajů		43 994 800,00	45 800 200,00	53 574 373,34
5343	Přev.jiným vl.fondům a účtům nem.char.veř.rozp.				654 000,00
5344	Převody vlastním rezervním fondům úz. rozpočtů		3 453 000,00	264 976 500,00	388 449 415,27
5345	Převody vlastním rozpočtovým účtům		545 817 700,00	957 779 000,00	39 250 627 241,44
5349	Ostatní převody vlastním fondům		277 494 300,00	546 119 000,00	926 863 787,56
534	Převody vlastním fondům		1 028 091 800,00	1 973 548 400,00	40 759 223 010,65
5361	Nákup kolků		2 271 000,00	2 992 900,00	2 396 620,00
5362	Platby daní a poplatků státnímu rozpočtu		3 374 300,00	15 057 200,00-	16 976 886,34-
5363	Úhrady sankcí jiným rozpočtům		7 000,00	2 516 400,00	2 533 830,00
5364	Vratky veř.rozp.úst.úr.transf.posk.v min.r.obd.			120 302 200,00	120 308 767,46
5365	Platby daní a poplatků krajům, obcím a st.fond.		205 000,00	222 400,00	32 020,00
536	Ost.neinv.transfery jiným veřejným rozpočtům		5 857 300,00	110 976 700,00	108 294 351,12
53	Neinv.transfery a některé další platby rozp.		9 663 973 200,00	11 913 507 700,00	50 680 639 625,00
5410	Sociální dávky			1 769 135 000,00	1 702 067 420,00
541	Sociální dávky			1 769 135 000,00	1 702 067 420,00
5421	Náhrady z úrazového pojištění				8 697,00
5422	Náhrady povahy rehabilitací				50 625,00
5424	Náhrady mezd v době nemoci		8 724 300,00	14 526 400,00	11 142 309,00
5429	Ostatní náhrady placené obyvatelstvu		767 000,00	936 500,00	788 111,00
542	Náhrady placené obyvatelstvu		9 491 300,00	15 462 900,00	11 989 742,00
5491	Stipendia studentům a doktorandům		90 000,00	90 000,00	52 500,00
5492	Dary obyvatelstvu		25 554 700,00	24 920 600,00	19 406 382,00
5493	Účelové neinv.transf.nepodnik.fyzickým osobám		12 006 000,00	16 119 100,00	15 838 670,00
5494	Neinv.transf.obyvat.nemající charakter daru		170 000,00	1 189 100,00	281 958,00
5499	Ostatní neinv.transfery obyvatelstvu		55 660 000,00	61 316 200,00	55 418 659,38
549	Ostatní neinvestiční transfery obyvatelstvu		93 480 700,00	103 635 000,00	90 998 169,38
54	Neinvestiční transfery obyvatelstvu		102 972 000,00	1 888 232 900,00	1 805 055 331,38
5511	Neinvestiční transfery mezinárodním organizac.		960 400,00	980 400,00	769 686,80
551	Neinv.transf.mezinár.organiz.a nadnárod.orgán.		960 400,00	980 400,00	769 686,80
5532	Ostatní neinvestiční transfery do zahraničí			20 000,00	20 019,53
553	Ostatní neinvestiční transfery do zahraničí			20 000,00	20 019,53
55	Neinvestiční transfery do zahraničí		960 400,00	1 000 400,00	789 706,33
5612	Neinv.půjč.prostř.nefin.podnik.subj.-fyz.os.			1 802 000,00	1 802 000,00
5613	Neinv.půjč.prostř.nefin.podnik.subj.-práv.os.		22 000 000,00	24 965 000,00	12 858 700,00
561	Neinv. půjč.prostř. podnikatelským subjektům		22 000 000,00	26 767 000,00	14 660 700,00
5624	Neinv.půjč.prostř.společenstvím vlastníků jedn.			2 290 800,00	2 290 801,00
562	Neinv.půjč.prostř.neziskovým a podobným organ.			2 290 800,00	2 290 801,00
5651	Neinv.půjč.prostř.zřízeným PO			46 000 000,00	46 000 000,00
565	Neinv.půjč.prostř.přísp.a podobným organizacím			46 000 000,00	46 000 000,00
5660	Neinvestiční půjčené prostředky obyvatelstvu		1 860 000,00	2 610 000,00	3 131 894,00
566	Neinvestiční půjčené prostředky obyvatelstvu		1 860 000,00	2 610 000,00	3 131 894,00
56	Neinvestiční půjčené prostředky		23 860 000,00	77 667 800,00	66 083 395,00
5901	Nespecifikované rezervy		1 752 299 100,00	1 198 395 800,00	
5902	Ost.výdaje z fin.vypřádání minulých let			11 097 100,00	11 097 015,88

ROZPOČTOVÉ VÝDAJE - třída 5 až 6

Položka	Text	Řádek	Schválený rozpočet	Rozpočet po změnách	Výsledek od počátku roku
a	b		1	2	3
5909	Ostatní neinvestiční výdaje jinde nezařazené		403 131 700,00	16 827 200,00	7 013 082,96
590	Ostatní neinvestiční výdaje		2 155 430 800,00	1 226 320 100,00	18 110 098,84
59	Ostatní neinvestiční výdaje		2 155 430 800,00	1 226 320 100,00	18 110 098,84
5	Běžné výdaje (třída 5)		39 183 562 900,00	47 730 533 900,00	84 070 290 642,02
6111	Programové vybavení		909 411 000,00	842 816 200,00	452 023 801,39
6112	Ocenitelná práva			57 213 100,00	56 129 295,61
6119	Ostatní nákup dlouhodobého nehmotného majetku		170 686 400,00	167 094 700,00	48 685 362,60
611	Pořízení dlouhodobého nehmotného majetku		1 080 097 400,00	1 067 124 000,00	556 838 459,60
6121	Budovy, haly a stavby		18 219 177 000,00	20 545 835 700,00	18 052 154 931,92
6122	Stroje, přístroje a zařízení		215 055 000,00	250 133 000,00	236 720 574,87
6123	Dopravní prostředky		54 496 400,00	95 115 800,00	94 408 459,24
6124	Pěstitelské celky trvalých porostů		89 000,00	56 400,00	56 400,00
6125	Výpočetní technika		272 676 000,00	277 401 600,00	234 006 391,66
6127	Umělecká díla a předměty		7 550 000,00	7 546 100,00	7 813 452,00
6129	Nákup dlouhod.hmotného maj.jinde nezařazený		24 473 000,00	40 878 400,00	32 272 796,80
612	Pořízení dlouhodobého hmotného majetku		18 793 516 400,00	21 216 967 000,00	18 657 433 006,49
6130	Pozemky		359 628 800,00	528 018 500,00	485 483 041,75
613	Pozemky		359 628 800,00	528 018 500,00	485 483 041,75
61	Investiční nákupy a související výdaje		20 233 242 600,00	22 812 109 500,00	19 699 754 507,84
6201	Nákup akcií			14 746 100,00	14 746 054,00
6202	Nákup majetkových podílů		30 000 000,00	31 230 000,00	21 230 000,00
620	Nákup akcií a majetkových podílů		30 000 000,00	45 976 100,00	35 976 054,00
62	Nákup akcií a majetkových podílů		30 000 000,00	45 976 100,00	35 976 054,00
6312	Inv.tra.nefin.podnik.subjektům-fyzickým osobám			2 632 100,00	2 536 973,40
6313	Inv.tra.nefin.podnik.subjektům-právníc.osobám		1 988 028 000,00	4 168 544 600,00	4 161 114 431,34
6315	Inv.tra.vybran.podn.subj.ve vlastnictví státu		250 000,00	250 000,00	250 000,00
631	Investiční transf.podnikatelským subjektům		1 988 278 000,00	4 171 426 700,00	4 163 901 404,74
6321	Inv.transf.obecně prospěšným společnostem			4 977 200,00	4 976 902,00
6322	Inv.transf.občanským sdružením		115 000 000,00	102 302 100,00	102 302 000,40
6323	Inv.transf.cirkvím a náboženským společnostem		1 732 000,00	5 213 900,00	5 213 952,00
6324	Inv.transf.společenstvím vlastníků jednotek			909 300,00	257 340,00
6329	Ost.inv.transf.nezisk.a podobným organizacím		1 365 000,00	12 384 800,00	12 314 751,95
632	Inv.transf.neziskovým a podobným organizacím		118 097 000,00	125 787 300,00	125 064 946,35
6351	Inv.transf.zřizováním příspěvkovým organizacím		599 611 000,00	669 743 000,00	663 598 118,97
6354	Investiční transf.veř.výzkumn.institucím			15 327 800,00	15 327 798,30
6355	Inv.transf.veř.zdr.zař.zřizen.stát.,kr.a obcemi			1 323 500,00	1 323 423,00
6359	Investiční transf.ostatním příspěvkovým org.		250 000,00	17 128 700,00	17 128 795,75
635	Investiční transf.příspěvkovým organizacím		599 861 000,00	703 523 000,00	697 378 136,02
6371	Účelové inv.transf.nepodnik.fyzickým osobám			80 000,00	80 000,00
6379	Ostatní investiční transfery obyvatelstvu			196 500,00	196 470,00
637	Investiční transfery obyvatelstvu			276 500,00	276 470,00
63	Investiční transfery		2 706 236 000,00	5 001 013 500,00	4 986 620 957,11
6412	Inv.půjč.prostř.nefin.podnik.subj.-fyz.osobám		1 200 000,00		
6413	Inv.půjč.prostř.nefin.podnik.subj.-práv.osobám		2 800 000,00	8 670 000,00	8 670 000,00
641	Investiční půjč.prostř.podnikatelským subjektům		4 000 000,00	8 670 000,00	8 670 000,00
6424	Inv.půjč.prostř.společenstvím vlastn. jednotek		4 000 000,00	842 200,00	
6429	Ost.inv.půjč.prostř.nezisk.a podob.organizacím			7 495 000,00	5 695 000,00
642	Invest.půjč.prostř.nezisk.a podob.organizacím		4 000 000,00	8 337 200,00	5 695 000,00

ROZPOČTOVÉ VÝDAJE - třída 5 až 6

Položka	Text	Řádek	Schválený rozpočet	Rozpočet po změnách	Výsledek od počátku roku
a	b		1	2	3
6451	Inv.půjč.prostř.zřízeným PO			48 575 400,00	18 785 000,00
645	Invest.půjč.prostř.příspěvkovým a podob.org.			48 575 400,00	18 785 000,00
6460	Investiční půjčené prostředky obyvatelstvu		60 000,00	90 000,00	90 000,00
646	Investiční půjčené prostředky obyvatelstvu		60 000,00	90 000,00	90 000,00
64	Investiční půjčené prostředky		8 060 000,00	65 672 600,00	33 240 000,00
6901	Rezervy kapitálových výdajů		345 671 400,00	296 357 700,00	
6909	Ostatní kapitálové výdaje jinde nezařazené		22 581 000,00	10 964 200,00	5 669 562,00
690	Ostatní kapitálové výdaje		368 252 400,00	307 321 900,00	5 669 562,00
69	Ostatní kapitálové výdaje		368 252 400,00	307 321 900,00	5 669 562,00
6	Kapitálové výdaje (souč.za třídu 6)		23 345 791 000,00	28 232 093 600,00	24 761 261 080,95
Výdaje celkem (třída 5+6)			62 529 353 900,00	75 962 627 500,00	108 831 551 722,97
Saldo příjmů a výdajů (Příjmy-Výdaje)			10 658 771 100,00-	4 514 542 500,00-	4 005 207 502,77-

INFORMATIVNĚ - PENĚŽNÍ FONDY

Text	Řádek	Schválený rozpočet	Rozpočet po změnách	Výsledek od počátku roku
Počáteční zůstatek	5010			3 610 031 214,88
Příjmy celkem	5020	105 742 200,00	891 217 500,00	1 037 428 466,90
Výdaje celkem	5040	743 417 600,00	1 031 798 000,00	2 118 224 608,23
Konečný zůstatek (rozdíl rozpočtu)	5060	637 675 400,00-	140 580 500,00-	2 448 999 769,09
Změna stavu	5070	637 675 400,00	140 580 500,00	1 161 031 445,79
Financování - třída 8	5080	636 943 900,00	190 180 900,00	80 235 304,46-

III. FINANCOVÁNÍ - třída 8

Název text	Číslo položky / řádku r	Schválený rozpočet 1	Rozpočet po změnách 2	Výsledek od počátku roku 3
Krátkodobé financování z tuzemska				
Krátkodobé vydané dluhopisy (+)	8111			
Uhrazené splátky krátkod.vydaných dluhopisů (-)	8112			
Krátkodobé přijaté půjčené prostředky (+)	8113			6 499 999,27
Uhrazené splátky krátkod.přij.půjč.prostř. (-)	8114			10 000 000,00-
Změna stavu krátkod. prostř.na bank.účtech(+/-)	8115	10 363 757 000,00	11 718 294 200,00	11 973 583 291,87
Akt. krátkod. operace řízení likvidity-příjmy(+)	8117	726 698 000,00	657 012 900,00	22 408 801 600,22
Akt. krátkod. operace řízení likvidity-výdaje(-)	8118			22 442 496 179,32-
Dlouhodobé financování z tuzemska				
Dlouhodobé vydané dluhopisy (+)	8121			
Uhrazené splátky dlouh.vydaných dluhopisů (-)	8122			
Dlouhodobé přijaté půjčené prostředky (+)	8123		6 500 000,00	
Uhrazené splátky dlouhod. přijatých půjček (-)	8124	432 255 900,00-	436 564 600,00-	434 901 396,86-
Změna stavu dlouhod. prostř.na bank.účtech(+/-)	8125			
Akt. dlouhod. operace řízení likvidity-příjmy(+)	8127	15 312 000,00	21 312 000,00	26 573 363,22
Akt. dlouhod. operace řízení likvidity-výdaje(-)	8128	14 740 000,00-	22 012 000,00-	21 895 500,00-
Krátkodobé financování ze zahraničí				
Krátkodobé vydané dluhopisy (+)	8211			
Uhrazené splátky krátkod. vydaných dluhopisů(-)	8212			
Krátkodobé přijaté půjčené prostředky (+)	8213			
Uhrazené splátky krátkod.přij.půjč.prostř. (-)	8214			
Změna stavu krátkod. prostř.na bank.účtech(+/-)	8215			
Akt. krátkod. operace řízení likvidity-příjmy(+)	8217			
Akt. krátkod. operace řízení likvidity-výdaje(-)	8218			
Dlouhodobé financování ze zahraničí				
Dlouhodobé vydané dluhopisy (+)	8221			
Uhrazené splátky dlouh. vydaných dluhopisů (-)	8222		7 430 000 000,00-	7 430 000 000,00-
Dlouhodobé přijaté půjčené prostředky (+)	8223			
Uhrazené spl.dlouhod. přij.půjč.prostř. (-)	8224			
Změna stavu dlouhod. prostř.na bank.účtech(+/-)	8225			
Akt. dlouhod. operace řízení likvidity-příjmy(+)	8227			
Akt. dlouhod. operace řízení likvidity-výdaje(-)	8228			
Opravné položky k peněžním operacím				
Operace z peněžních účtů organizace nemající charakter příjmů a výdajů vlád.sektoru (+/-)	8901			
Nerealizované kurzové rozdíly (+/-)	8902			70 957 675,63-
FINANCOVÁNÍ (součet za třídu 8)	8000	10 658 771 100,00	4 514 542 500,00	4 005 207 502,77

IV. REKAPITULACE PŘÍJMŮ, VÝDAJŮ, FINANCOVÁNÍ A JEJICH KONSOLIDACE

Název text	Číslo řádku r	Schválený rozpočet 41	Rozpočet po změnách 42	Výsledek od počátku roku 43
TŘÍDA 1 - DAŇOVÉ PŘÍJMY	4010	43 448 720 600,00	44 517 269 000,00	39 478 791 461,35
TŘÍDA 2 - NEDAŇOVÉ PŘÍJMY	4020	878 404 600,00	2 016 711 400,00	2 722 447 023,87
TŘÍDA 3 - KAPITÁLOVÉ PŘÍJMY	4030	22 240 000,00	60 519 100,00	41 083 795,00
TŘÍDA 4 - PŘIJATÉ TRANSFERY	4040	7 521 217 600,00	24 853 585 500,00	62 584 021 939,98
PŘÍJMY CELKEM	4050	51 870 582 800,00	71 448 085 000,00	104 826 344 220,20
KONSOLIDACE PŘÍJMŮ	4060	870 759 800,00	1 814 674 700,00	40 619 514 817,61
v tom položky:				
2223 - Příjmy z finančního vypořádání minulých let mezi krajem a obcemi	4061			
2226 - Příjmy z finančního vypořádání minulých let mezi obcemi	4062			443 787,00
2227 - Příjmy z finančního vypořádání minulých let mezi reg. radou a kraji, obcemi a DSO	4063			
2441 - Splátky půjčených prostředků od obcí	4070	750 000,00	750 000,00	750 000,00
2442 - Splátky půjčených prostředků od krajů	4080			
2443 - Splátky půjčených prostředků od regionálních rad	4081			
2449 - Ostatní splátky půjčených prostředků od veřejných rozpočtů územní úrovně	4090			
4121 - Neinvestiční přijaté transfery od obcí	4100	3 456 000,00	6 062 700,00	8 135 516,74
4122 - Neinvestiční přijaté transfery od krajů	4110		694 100,00	694 040,71
4123 - Neinvestiční přijaté transfery od regionálních rad	4111			
4129 - Ostatní neinvestiční přijaté transfery od rozpočtů územní úrovně	4120			
* 4133 - Převody z vlastních rezervních fondů	4130	501 304 400,00	673 115 700,00	1 302 844 776,19
* 4134 - Převody z rozpočtových účtů	4140	181 659 100,00	908 055 800,00	38 741 444 994,51
* 4139 - Ostatní převody z vlastních fondů	4150	187 796 300,00	233 503 200,00	575 225 046,91
4221 - Investiční přijaté transfery od obcí	4170			
4222 - Investiční přijaté transfery od krajů	4180			
4223 - Investiční přijaté transfery od regionálních rad	4181			
4229 - Ostatní investiční přijaté transfery od rozpočtů územní úrovně	4190			
ZJ 024 - Transfery přijaté z území jiného okresu	4191			
ZJ 025 - Splátky půjčených prostředků přijatých z území jiného okresu	4192			
ZJ 028 - Transfery přijaté z území jiného kraje	4193	3 456 000,00	6 756 800,00	9 273 344,45
ZJ 029 - Splátky půjčených prostředků přijatých z území jiného kraje	4194	750 000,00	750 000,00	750 000,00
PŘÍJMY CELKEM PO KONSOLIDACI	4200	50 999 823 000,00	69 633 410 300,00	64 206 829 402,59
TŘÍDA 5 - BĚŽNÉ VÝDAJE	4210	39 183 562 900,00	47 730 533 900,00	84 070 290 642,02
TŘÍDA 6 - KAPITÁLOVÉ VÝDAJE	4220	23 345 791 000,00	28 232 093 600,00	24 761 261 080,95
VÝDAJE CELKEM	4240	62 529 353 900,00	75 962 627 500,00	108 831 551 722,97
KONSOLIDACE VÝDAJŮ	4250	870 759 800,00	1 814 674 700,00	40 619 514 817,61
v tom položky:				
5321 - Neinvestiční transfery obcím	4260	15 000,00	61 605 400,00	61 061 028,00
5323 - Neinvestiční transfery krajům	4270			22 815,63
5325 - Neinvestiční transfery regionálním radám	4271			
5329 - Ostatní neinvestiční transfery veřejným rozpočtům územní úrovně	4280			
* 5342 - Převody FKSP a sociál. fondu obcí a krajů	4281	43 994 800,00	45 800 200,00	53 574 373,34
* 5344 - Převody vlastním rezervním fondům územních rozpočtů	4290	3 453 000,00	264 976 500,00	388 449 415,27
* 5345 - Převody vlastním rozpočtovým účtům	4300	545 817 700,00	957 779 000,00	39 250 627 241,44
* 5349 - Ostatní převody vlastním fondům	4310	277 494 300,00	546 119 000,00	926 863 787,56
5366 - Výdaje z finančního vypořádání minulých let mezi krajem a obcemi	4321			

IV. REKAPITULACE PŘÍJMŮ, VÝDAJŮ, FINANCOVÁNÍ A JEJICH KONSOLIDACE

Název text	Číslo řádku r	Schválený rozpočet 41	Rozpočet po změnách 42	Výsledek od počátku roku 43
5367 - Výdaje z finančního vypořádání minulých let mezi obcemi	4322			
5368 - Výdaje z finančního vypořádání minulých let mezi regionální radou a kraji, obcemi a DSO	4323			
5641 - Neinvestiční půjčené prostředky obcím	4330			
5642 - Neinvestiční půjčené prostředky krajům	4340			
5643 - Neinvestiční půjčené prostředky regionálním radám	4341			
5649 - Ostatní neinvestiční půjčené prostředky veřejným rozpočtům územní úrovně	4350			
6341 - Investiční transfery obcím	4360			
6342 - Investiční transfery krajům	4370			
6345 - Investiční transfery regionálním radám	4371			
6349 - Ostatní investiční transfery veřejným rozpočtům územní úrovně	4380			
6441 - Investiční půjčené prostředky obcím	4400			
6442 - Investiční půjčené prostředky krajům	4410			
6443 - Investiční půjčené prostředky regionálním radám	4411			
6449 - Ostatní investiční půjčené prostředky veřejným rozpočtům územní úrovně	4420			
ZJ 026 - Transfery poskytnuté na území jiného okresu	4421			
ZJ 027 - Půjčené prostř. poskytnuté na území jiného okresu	4422			
ZJ 035 - Transfery poskytnuté na území jiného kraje	4423	15 000,00	61 605 400,00	61 083 843,63
ZJ 036 - Půjčené prostř. poskytnuté na území jiného kraje	4424			
VÝDAJE CELKEM PO KONSOLIDACI	4430	61 658 594 100,00	74 147 952 800,00	68 212 036 905,36
SALDO PŘÍJMŮ A VÝDAJŮ PO KONSOLIDACI	4440	10 658 771 100,00-	4 514 542 500,00-	4 005 207 502,77-
TŘÍDA 8 - FINANCOVÁNÍ	4450	10 658 771 100,00	4 514 542 500,00	4 005 207 502,77
KONSOLIDACE FINANCOVÁNÍ	4460			
FINANCOVÁNÍ CELKEM PO KONSOLIDACI	4470	10 658 771 100,00	4 514 542 500,00	4 005 207 502,77

Poznámka: "*" - položky takto označené vstupují v této variantě výkazu do konsolidace

VI. STAVY A OBRATY NA BANKOVNÍCH ÚČTECH

Název bankovního účtu text	Číslo řádku r	Počáteční stav k 1. 1. 61	Stav ke konci vykazovaného období 62	Změna stavu bankovních účtů 63
Základní běžný účet	6010	20 312 660 308,70	9 500 108 462,62	10 812 551 846,08
Vkladový výdajový účet	6020	X		
Běžné účty peněžních fondů	6030	3 610 031 214,88	2 448 999 769,09	1 161 031 445,79
Běžné účty celkem	6040	23 922 691 523,58	11 949 108 231,71	11 973 583 291,87
Bankovní účty k limitům OS	6050	X		X
Příjmový účet	6060	X		

VII. VYBRANÉ ZÁZNAMOVÉ JEDNOTKY

Název text	Číslo řádku r	Schválený rozpočet 71	Rozpočet po změnách 72	Výsledek od počátku roku 73
ZJ 024 - Transfery přijaté z území jiného okresu	7090			
v tom položky:				
2226 - Příjmy z finančního vypořádání minulých let mezi obcemi	7092			
4121 - Neinvestiční přijaté transfery od obcí	7100			
4129 - Ostatní neinvestiční přijaté transfery od rozpočtů územní úrovně	7110			
4221 - Investiční přijaté transfery od obcí	7120			
4229 - Ostatní investiční přijaté transfery od rozpočtů územní úrovně	7130			
ZJ 025 - Splátky půjčených prostředků přijatých z území jiného okresu	7140			
v tom položky:				
2441 - Splátky půjčených prostředků od obcí	7150			
2449 - Ostatní splátky půjčených prostředků od veřejných rozpočtů územní úrovně	7160			
ZJ 026 - Transfery poskytnuté na území jiného okresu	7170			
v tom položky:				
5321 - Neinvestiční transfery obcím	7180			
5329 - Ostatní neinvestiční transfery veřejným rozpočtům územní úrovně	7190			
5367 - Výdaje z finančního vypořádání minulých let mezi obcemi	7192			
6341 - Investiční transfery obcím	7200			
6349 - Ostatní investiční transfery veřejným rozpočtům územní úrovně	7210			
ZJ 027 - Půjčené prostředky poskytnuté na územní jiného okresu	7220			
v tom položky:				
5641 - Neinvestiční půjčené prostředky obcím	7230			
5649 - Ostatní neinvestiční půjčené prostředky veřejným rozpočtům územní úrovně	7240			
6441 - Investiční půjčené prostředky obcím	7250			
6449 - Ostatní investiční půjčené prostředky veřejným rozpočtům územní úrovně	7260			
ZJ 028 - Transfery přijaté z území jiného kraje	7290	3 456 000,00	6 756 800,00	9 273 344,45
v tom položky:				
2223 - Příjmy z finančního vypořádání minulých let mezi krajem a obcemi	7291			
2226 - Příjmy z finančního vypořádání minulých let mezi obcemi	7292			443 787,00
4121 - Neinvestiční přijaté transfery od obcí	7300	3 456 000,00	6 062 700,00	8 135 516,74
4122 - Neinvestiční přijaté transfery od krajů	7310		694 100,00	694 040,71
4129 - Ostatní neinvestiční přijaté transfery od rozpočtů územní úrovně	7320			
4221 - Investiční přijaté transfery od obcí	7330			
4222 - Investiční přijaté transfery od krajů	7340			
4229 - Ostatní investiční přijaté transfery od rozpočtů územní úrovně	7350			
ZJ 029 - Splátky půjčených prostředků přijatých z území jiného kraje	7360	750 000,00	750 000,00	750 000,00
v tom položky:				
2441 - Splátky půjčených prostředků od obcí	7370	750 000,00	750 000,00	750 000,00
2442 - Splátky půjčených prostředků od krajů	7380			
2449 - Ostatní splátky půjčených prostředků od veřejných rozpočtů územní úrovně	7390			

VII. VYBRANÉ ZÁZNAMOVÉ JEDNOTKY

Název text	Číslo řádku r	Schválený rozpočet 71	Rozpočet po změnách 72	Výsledek od počátku roku 73
ZJ 035 - Transfery poskytnuté na území jiného kraje	7400	15 000,00	61 605 400,00	61 083 843,63
v tom položky:				
5321 - Neinvestiční transfery obcím	7410	15 000,00	61 605 400,00	61 061 028,00
5323 - Neinvestiční transfery krajům	7420			22 815,63
5329 - Ostatní neinvestiční transfery veřejným rozpočtům územní úrovně	7430			
5366 - Výdaje z finančního vypořádání minulých let mezi krajem a obcemi	7431			
5367 - Výdaje z finančního vypořádání minulých let mezi obcemi	7432			
6341 - Investiční transfery obcím	7440			
6342 - Investiční transfery krajům	7450			
6349 - Ostatní investiční transfery veřejným rozpočtům územní úrovně	7460			
ZJ 036 - Půjčené prostředky poskytnuté na území jiného kraje	7470			
v tom položky:				
5641 - Neinvestiční půjčené prostředky obcím	7480			
5642 - Neinvestiční půjčené prostředky krajům	7490			
5649 - Ostatní neinvestiční půjčené prostředky veřejným rozpočtům územní úrovně	7500			
6441 - Investiční půjčené prostředky obcím	7510			
6442 - Investiční půjčené prostředky krajům	7520			
6449 - Ostatní investiční půjčené prostředky veřejným rozpočtům územní úrovně	7530			

Odesláno dne:

Razítko:

Podpis vedoucího účetní jednotky:

Došlo dne:

Odpovídající za údaje
o rozpočtu:

Bořana
POČTOVA

tel.: 236 00 2541

o skutečnosti:

Melkesová
Melkesová

tel.: 236 00 2383

ROZVAHA - BILANCE



organizačních složek státu, územních samosprávných celků, příspěvkových organizací a regionálních rad

(v Kč)

Období: 12 / 2009

IČO: SOR 200

Název: HLAVNÍ MĚSTO PRAHA CELKEM

AKTIVA

Název položky	Účet	Položka číslo	Stav k 1.lednu 1	Stav k rozvahovému dni 2
A. Stálá aktiva			01 315 029 364 789,77	333 775 844 610,83
<i>součet položek 09+15+26+33+41+206</i>				
1. Dlouhodobý nehmotný majetek				
- Nehmotné výsledky výzkumu a vývoje	(012)	02	7 027 837,05	6 525 225,25
- Software	(013)	03	1 273 863 422,39	1 536 907 861,25
- Ocenitelná práva	(014)	04	239 271 174,18	295 676 549,79
- Drobný dlouhodobý nehmotný majetek	(018)	05	111 242 497,86	113 145 862,14
- Ostatní dlouhodobý nehmotný majetek	(019)	06	95 665 045,20	138 647 532,82
- Nedokončený dlouhodobý nehmotný majetek	(041)	07	290 050 579,22	446 072 676,14
- Poskytnuté zálohy na dlouhodobý nehmotný maj.	(051)	08	41 100,00	150 000,00
Dlouhodobý nehmotný majetek celkem		09	2 017 161 655,90	2 537 125 707,39
<i>součet položek 02 až 08</i>				
2. Oprávky k dlouhodobému nehmotnému majetku				
- Oprávky k nehmot. výsledkům výzkumu a vývoje	(072)	10		
- Oprávky k softwaru	(073)	11		
- Oprávky k ocenitelným právům	(074)	12		
- Oprávky k drobnému dlouhodobému nehmot.maj.	(078)	13		
- Oprávky k ostatnímu dlouhodobému nehmot.maj.	(079)	14		
Oprávky k dlouhodobému nehmot.maj.celkem		15		
<i>součet položek 10 až 14</i>				
3. Dlouhodobý hmotný majetek				
- Pozemky	(031)	16	49 793 114 046,87	50 382 582 300,70
- Umělecká díla a předměty	(032)	17	664 676 517,80	659 690 882,60
- Stavby	(021)	18	177 278 552 527,87	187 195 097 970,87
- Samostatné movité věci a soubory mov. věci	(022)	19	6 565 512 277,62	7 115 273 625,58
- Pěstitelské celky trvalých porostů	(025)	20	2 041 407,00	2 039 407,00
- Základní stádo a tažná zvířata	(026)	21	400 000,00	1 200 000,00
- Drobný dlouhodobý hmotný majetek	(028)	22	1 620 171 132,36	1 715 052 781,27
- Ostatní dlouhodobý hmotný majetek	(029)	23	63 921 827,97	164 925 944,31
- Nedokončený dlouhodobý hmotný majetek	(042)	24	36 798 237 770,54	43 461 895 177,92
- Poskytnuté zálohy na dlouhodobý hmot. majetek	(052)	25	259 203 455,18	297 085 584,78
Dlouhodobý hmotný majetek celkem		26	273 045 830 963,21	290 994 843 675,03
<i>součet položek 16 až 25</i>				
4. Oprávky k dlouhodobému hmotnému majetku				
- Oprávky ke stavbám	(081)	27		
- Oprávky k sam.mov.věcem a soub. mov. věci	(082)	28		
- Oprávky k pěstitelským celk.trval.porostů	(085)	29		
- Oprávky k základnímu stádu a taž.zvířatům	(086)	30		
- Oprávky k drobnému dlouhodob.hmot.majetku	(088)	31		
- Oprávky k ostatnímu dlouhodob.hmot.majetku	(089)	32		
Oprávky k dlouhodobému hmot.maj.celkem		33		
<i>součet položek 27 až 32</i>				
5. Dlouhodobý finanční majetek				
- Majetkové účasti v osobách s rozhod.vlivem	(061)	34	39 701 504 178,66	39 859 013 768,41
- Majetkové účasti v osobách s podst.vlivem	(062)	35	10 411 080,00	91 074 080,00
- Dlužné cenné papíry držené do splatnosti	(063)	36		
- Půjčky osobám ve skupině	(066)	37		
- Ostatní dlouhodobé půjčky	(067)	38		

AKTIVA

Název položky	Účet	Položka číslo	Stav k 1.lednu 1	Stav k rozvahovému dni 2
- Ostatní dlouhodobý finanční majetek	(069)	39	245 040 858,00	268 949 380,00
- Pořizovaný dlouhodobý finanční majetek	(043)	40	9 416 054,00	24 838 000,00
Dlouhodobý finanční majetek celkem		41	39 966 372 170,66	40 243 875 228,41
<i>součet položek 34 až 40</i>				
6. Majetek převzatý k privatizaci				
- Majetek převzatý k privatizaci	(064)	204	X	X
- Majetek převzatý k privatizaci v pronájmu	(065)	205	X	X
Majetek převzatý k privatizaci celkem		206	X	X
<i>součet položek 204 a 205</i>				
B. Oběžná aktiva		42	49 103 782 216,05	36 289 910 344,12
<i>součet položek 51+75+89+119+124</i>				
1. Zásoby				
- Materiál na skladě	(112)	43	51 241 811,20	58 264 081,28
- Pořízení materiálu a Materiál na cestě	(111 nebo 119)	44	8 515 536,05	22 981 174,92
- Nedokončená výroba	(121)	45		
- Polotovary vlastní výroby	(122)	46		
- Výrobky	(123)	47		
- Zvířata	(124)	48		
- Zboží na skladě	(132)	49	1 555 811,61	2 123 802,91
- Pořízení zboží a Zboží na cestě	(131 nebo 139)	50		40 683,00
Zásoby celkem		51	61 313 158,86	83 409 742,11
<i>součet položek 43 až 50</i>				
2. Pohledávky				
- Odběratelé	(311)	52	3 642 794 778,31	3 634 804 547,29
- Směnky k inkasu	(312)	53		
- Pohledávky za eskontované cenné papíry	(313)	54		
- Poskytnuté provozní zálohy	(314)	55	2 155 182 544,38	2 357 540 086,50
- Pohledávky za rozpočtové příjmy	(315)	56	598 319 627,34	584 953 089,03
- Ostatní pohledávky	(316)	57	483 895 030,49	505 093 624,03
- Pohledávky zaniklé ČKA	(317)	214		
- Pohledávky z výběru daní a cel	(318)	215		
<i>součet položek 52 až 57, 214 a 215</i>		58	6 880 191 980,52	7 082 391 346,85
- Pohledávky za účastníky sdružení	(358)	59	37 950 000,00	37 950 000,00
- Sociální zabezpečení a zdravotní pojištění	(336)	60		
- Daň z příjmů	(341)	61		
- Ostatní přímé daně	(342)	62		
- Daň z přidané hodnoty	(343)	63	70 079 629,08	110 422 957,47
- Ostatní daně a poplatky	(345)	64	4 491 806,00	4 872 994,00
- Pohledávky z pevných termínových operací a opcí	(373)	65		
<i>součet položek 61 až 64</i>		66	74 571 435,08	115 295 951,47
- Pohledávky v zahraničí	(371)	207	X	X
- Pohledávky tuzemské	(372)	208	X	X
<i>součet položek 207 a 208</i>		209	X	X
- Nároky na dotace a ostat.zúčtov.se SR	(346)	67		
- Nároky na dotace a ost.zúčtov.s rozp.ÚSC	(348)	68		
<i>součet položek 67 až 68</i>		69		
- Pohledávky za zaměstnanci	(335)	70	1 121 195,58	1 602 357,30
- Pohledávky z vydaných dluhopisů	(375)	71		
- Jiné pohledávky	(378)	72	476 622 847,62	661 084 243,12
- Opravná položka k pohledávkám	(391)	73	114 915 331,42-	114 909 385,84-
<i>součet položek 70 až 73</i>		74	362 828 711,78	547 777 214,58
Pohledávky celkem		75	7 355 542 127,38	7 783 414 512,90
<i>součet položek 58+59+60+65+66+209+69+74</i>				
3. Finanční majetek				
- Pokladna	(261)	76	1 739 124,15	1 267 226,33
- Peníze na cestě	(+/-262)	77	84 976 549,00	110 616 725,00
- Ceniny	(263)	78	10 211 941,27	4 381 306,61

AKTIVA

Název položky	Účet	Položka číslo	Stav k 1.lednu 1	Stav k rozvahovému dni 2
<i>součet položek 76 až 78</i>		79	96 927 614,42	116 265 257,94
- Běžný účet	(241)	80	12 582 245 548,71	10 921 098 877,39
- Běžný účet fondu kulturních a soc.potřeb	(243)	81		
- Ostatní běžné účty	(245)	82	1 022 887 408,89	1 068 068 884,05
- Vklady v zahraniční měně v tuzemských bankách	(246)	210		
- Účty spravovaných prostředků	(247)	216		
- Souhrnné účty	(248)	217		
- Účty pro sdílení daní, cel a dělené správy	(249)	218		
<i>součet položek 80 až 82, 210, 216, 217 a 218</i>		83	13 605 132 957,60	11 989 167 761,44
- Majetkové cenné papíry k obchodování	(251)	84	304 447 731,88	131 690 613,01
- Dlužné cenné papíry k obchodování	(253)	85	951 997 650,93	1 115 382 349,42
- Ostatní cenné papíry	(256)	86	2 508 784 281,38	2 768 930 379,46
- Pořízení krátkodobého finančního majetku	(259)	87		
<i>součet položek 84 až 87</i>		88	3 765 229 664,19	4 016 003 341,89
Finanční majetek celkem		89	17 467 290 236,21	16 121 436 361,27
<i>součet položek 79+83+88</i>				
4. Účty rozpočtového hospodaření a další účty mající vztah k rozpočtovému hospodaření a účty mimorozpočtových prostředků				
- Základní běžný účet	(231)	90	20 312 660 308,70	9 500 108 462,62
- Vkladový výdajový účet	(232)	91	X	
- Příjmový účet	(235)	92	X	
- Běžné účty peněžních fondů	(236)	93	3 610 031 214,88	2 448 999 769,09
- Běžné účty státních fondů	(224)	94		
- Běžné účty finančních fondů	(225)	95		
<i>součet položek 90 až 95</i>		96	23 922 691 523,58	11 949 108 231,71
- Poskytnuté dotace OSS	(202)	97	X	
- Poskytnuté dotace vklad. výdajovému účtu	(212)	98	X	
- Poskytnuté příspěvky a dotace PO	(203)	99	X	
- Poskytnuté dotace ostatním subjektům	(204)	100	X	
- Poskytnuté příspěvky a dotace PO	(213)	101	X	
- Poskytnuté dotace ostatním subjektům	(214)	102	X	
<i>součet položek 97 až 102</i>		103	X	
- Poskytnuté návratné fin.výpomoci mezi rozpoč.	(271)	104	17 395 309,86	15 524 399,05
- Poskytnuté přechodné výpomoci PO	(273)	105		64 785 000,00
- Poskytnuté přechodné výpomoci podnik.sujekt.	(274)	106	125 713 788,01	74 321 519,18
- Poskytnuté přechodné výpomoci ostat.organizac.	(275)	107	24 419 974,07	37 021 072,38
- Poskytnuté přechodné výpomoci fyzickým osobám	(277)	108	5 562 592,38	3 850 670,18
<i>součet položek 104 až 108</i>		109	173 091 664,32	195 502 660,79
- Limity výdajů	(221)	110	X	
- Zúčtování výdajů ÚSC	(218)	111	X	
- Materiální náklady	(410)	112	X	
- Služby a náklady nevýrobní povahy	(420)	113	X	
- Cestovné a ostatní výplaty fyzickým osobám	(430)	114	X	
- Mzdové a ostatní osobní náklady	(440)	115	X	
- Dávky sociálního zabezpečení	(450)	116	X	
- Manka a škody	(460)	117	X	
- Úroky	(471)	219	X	
- Penále a poplatky	(472)	220	X	
- Kursové ztráty	(473)	221	X	
- Finanční náklady	(474)	222	X	
<i>součet položek 112 až 117 a 219 až 222</i>		118	X	
Prostř.rozpočt.hospodaření celkem		119	24 095 783 187,90	12 144 610 892,50
<i>součet položek 96+103+109+110+111+118</i>				
5. Přejícné účty aktivní				
- Náklady příštích období	(381)	120	4 968 742,68	16 363 363,83
- Příjmy příštích období	(385)	121	6 226 916,07	5 162 272,24
- Kurzové rozdíly aktivní	(386)	122		
- Dohadné účty aktivní	(388)	123	112 657 846,95	135 513 199,27

AKTIVA

Název položky	Účet	Položka číslo	Stav k 1.lednu 1	Stav k rozvahovému dni 2
Přechodné účty aktivní celkem součet položek 120 až 123		124	123 853 505,70	157 038 835,34
AKTIVA CELKEM		součet položek 01 + 42 125	364 133 147 005,82	370 065 754 954,95

PASIVA

Název položky	Účet	Položka číslo	Stav k 1.lednu 3	Stav k rozvahovému dni 4
C. Vlastní zdroje krytí stál.a oběž. aktiv celkem		126	318 021 157 227,91	334 236 695 164,99
<i>součet položky 130+131+213+138+141+151+158</i>				
1. Majetkové fondy a zvláštní fondy				
- Fond dlouhodobého majetku	(901)	127	313 683 334 373,08	332 710 517 302,11
- Fond oběžných aktiv	(902)	128	61 582 364,94	63 238 825,58
- Fond hospodářské činnosti	(903)	129	37 984 581,60	37 944 581,60
- Oceňovací rozdíly z přecenění maj. a záv.	(+/-909)	130	2 813 868 222,45-	1 161 938 954,24-
Majetkové fondy celkem		131	313 782 901 319,62	332 811 700 709,29
<i>součet položek 127 až 129</i>				
- Fond privatizace	(904)	211		X
- Ostatní fondy	(905)	212		X
<i>součet položek 211 a 212</i>		213		X
2. Finanční a peněžní fondy				
- Fond odměn	(911)	132		
- Fond kulturních a sociálních potřeb	(912)	133		
- Fond rezervní	(914)	134		
- Fond reprodukce majetku	(916)	135		
- Peněžní fondy	(917)	136	3 638 287 436,20	2 563 573 641,25
- Jiné finanční fondy	(918)	137		
Finanční a peněžní fondy celkem		138	3 638 287 436,20	2 563 573 641,25
<i>součet položek 132 až 137</i>				
3. Zvláštní fondy organizačních složek státu				
- Státní fondy	(921)	139		
- Ostatní zvláštní fondy	(922)	140		
- Fondy EU	(924)	203		
Zvláštní fondy OSS celkem		141		
<i>součet položek 139, 140 a 203</i>				
4. Zdroje krytí prostředků rozpočtového hospodaření				
- Financování výdajů OSS	(201)	142		X
- Financování výdajů ÚSC	(211)	143		X
- Bankovní účty k limitům OSS	(223)	144		X
- Vyúčtování rozpoč.příjmů z běžné čin. OSS	(205)	145		X
- Vyúčtování rozpoč.příjmů z běžné čin. ÚSC	(215)	146		X
- Vyúčtování rozpoč.příjmů z fin. maj. OSS	(206)	147		X
- Vyúčtování rozpoč.příjmů z fin. maj. ÚSC	(216)	148		X
- Zúčtování příjmů ÚSC	(217)	149		X
- Přijaté návratné finanční výpomoci mezi rozp.	(272)	150	91 173 763,92	33 080 251,95
Zdroje krytí prostř.rozp.hosp. celkem		151	91 173 763,92	33 080 251,95
<i>součet položek 142 až 150</i>				
5. Výsledek hospodaření				
a) z hospodářské činnosti ÚSC a činnosti PO				
- Výsledek hospodaření běžného účet.období	(+/-963)	152		X 3 268 213 475,64
- Nerozděl.zisk,neuhrad.ztráta minulých let	(+/-932)	153	9 548 782 122,80	8 745 197 754,94
- Výsledek hospodaření ve schval. řízení	(+/-931)	154	3 373 208 910,91	X
b) Převod zúčtování příjmů a výdajů z min. let	(+/-933)	155	9 864 390 335,52-	12 675 868 471,73-
c) Saldo výdajů a nákladů	(+/-964)	156	324 048 884,97-	80 038 611,01
d) Saldo příjmů a výnosů	(+/-965)	157	589 111 117,40	572 698 146,88
součet položek 152 až 157		158	3 322 662 930,62	9 720 483,26-
D. Cizí zdroje		159	46 111 989 777,91	35 829 059 789,96
<i>součet položek 160+166+189+196+201</i>				
1. Rezervy				
- Rezervy zákonné	(941)	160	7 025 656,29	343 411,63
2. Dlouhodobé závazky				
- Vydané dluhopisy	(953)	161	14 964 100 000,00	9 499 050 000,00
- Závazky z pronájmu	(954)	162		

PASIVA

Název položky	Účet	Položka číslo	Stav k 1.lednu 3	Stav k rozvahovému dni 4
- Dlouhodobé přijaté zálohy	(955)	163	15 557 810,20	17 965 165,76
- Dlouhodobé směnky k úhradě	(958)	164		
- Ostatní dlouhodobé závazky	(959)	165	1 129 992 378,08	841 116 244,61
Dlouhodobé závazky celkem		166	16 109 650 188,28	10 358 131 410,37
<i>součet položek 161 až 165</i>				
3. Krátkodobé závazky				
- Dodavatelé	(321)	167	1 402 468 952,47	1 438 992 194,66
- Směnky k úhradě	(322)	168		
- Přijaté zálohy	(324)	169	1 842 550 600,71	1 709 917 957,49
- Ostatní závazky	(325)	170	1 432 263 470,38	1 094 457 920,75
- Závazky zaniklé ČKA	(326)	223		
- Přijaté zálohy daní	(327)	224		
- Závazky z výběru daní a cel	(328)	225		
- Závazky ze sdílených daní a cel	(329)	226		
- Závazky z pevných termínových operací a opcí	(373)	171	2 787 658 335,00	1 211 759 116,00
<i>součet položek 167 až 171 a 223 až 226</i>		172	7 464 941 358,56	5 455 127 188,90
- Závazky z ups.nesplacených cen.papírů a podílů	(367)	173		
- Závazky k účastníkům sdružení	(368)	174	124 378,08	124 378,08
<i>součet položek 173 až 174</i>		175	124 378,08	124 378,08
- Zaměstnanci	(331)	176	56 856 191,60	78 412 854,00
- Ostatní závazky vůči zaměstnancům	(333)	177	63 110 362,20	74 915 638,20
<i>součet položek 176 až 177</i>		178	119 966 553,80	153 328 492,20
- Závazky ze sociál.zabezp.a zdrav.pojištění	(336)	179	121 429 176,00	132 968 602,00
- Daň z příjmů	(341)	180	1 097 286 389,11	981 950 326,30
- Ostatní přímé daně	(342)	181	34 488 343,70	40 217 966,00
- Daň z přidané hodnoty	(343)	182		
- Ostatní daně a poplatky	(345)	183		
<i>součet položek 180 až 183</i>		184	1 131 774 732,81	1 022 168 292,30
- Vypořád.přepł.dotací a ost.záv.se SR	(347)	185	370 000,00	370 000,00
- Vypořád.přepł.dotací a ost.záv.s ÚSC	(349)	186	529 835 139,25	458 345 518,86
<i>součet položek 185 až 186</i>		187	530 205 139,25	458 715 518,86
- Jiné závazky	(379)	188	668 677 796,92	710 871 876,13
Krátkodobé závazky celkem		189	10 037 119 135,42	7 933 304 348,47
<i>součet položek 172+175+178+179+184+187+188</i>				
4. Bankovní úvěry a půjčky				
- Dlouhodobé bankovní úvěry	(951)	190	16 206 701 019,27	15 837 832 937,20
- Krátkodobé bankovní úvěry	(281)	191	10 000 000,00	
- Eskontované krátkodobé dluhopisy (směnky)	(282)	192		
- Vydané krátkodobé dluhopisy	(283)	193		
- Ostatní krátkodobé závazky (fin. výpomoci)	(289)	194		
<i>součet položek 193 až 194</i>		195		
Bankovní úvěry a půjčky celkem		196	16 216 701 019,27	15 837 832 937,20
<i>součet položek 190+191+192+195</i>				
5. Přejídné účty pasivní				
- Výdaje příštích období	(383)	197	3 943 119,26	1 858 199,76
- Výnosy příštích období	(384)	198	682 428 477,70	664 937 822,91
- Kurzové rozdíly pasivní	(387)	199	2 920 021 428,40	952 510 714,04
- Dohadné účty pasivní	(389)	200	135 100 753,29	80 140 945,58
Přejídné účty pasivní celkem		201	3 741 493 778,65	1 699 447 682,29
<i>součet položek 197 až 200</i>				
PASIVA CELKEM		součet položek 126 + 159 202	364 133 147 005,82	370 065 754 954,95

* Konec sestavy *

VÝKAZ ZISKU A ZTRÁTY



(v Kč)

Období: 12 / 2009

IČO: SOR 200

Název: HLAVNÍ MĚSTO PRAHA CELKEM

Název položky	Účet	Položka číslo	Hlavní činnost 1	Hospodářská činnost 2
Spotřeba materiálu	501	1		35 894 644,36
Spotřeba energie	502	2		61 910 048,52
Spotřeba ostatních neskladovatelných dodávek	503	3		4 969 474,35
Prodané zboží	504	4		340 349,27
Opravy a udržování	511	5		3 243 445 368,97
Cestovné	512	6		48 680,00
Náklady na reprezentaci	513	7		42 818,24
Ostatní služby	518	8		1 284 774 777,69
Mzdové náklady	521	9		139 300 309,00
Zákonné sociální pojištění	524	10		46 886 448,04
Ostatní sociální pojištění	525	11		466 623,00
Zákonné sociální náklady	527	12		702 417,00
Ostatní sociální náklady	528	13		45 460,35
Daň silniční	531	14		
Daň z nemovitostí	532	15		10 020 517,00
Ostatní daně a poplatky	538	16		143 999 432,12
Smluvní pokuty a úroky z prodlení	541	17		162 311,46
Ostatní pokuty a penále	542	18		276 960,97
Odpis pohledávky	543	19		41 972 262,21
Úroky	544	20		253 643,77
Kurové ztráty	545	21		208 690,42
Dary	546	22		125 000,00
Manka a škody	548	23		437 368,64
Jiné ostatní náklady	549	24		223 979 334,89
Odpisy dlouhodobého nehm. a hmotného majetku	551	25		2 270 147 902,97
Zůstatková cena prodaného DNM a DHM	552	26		1 716 697 358,60
Prodané cenné papíry a podíly	553	27		538 621 139,06
Prodaný materiál	554	28		5 018,76
Tvorba zákonných rezerv	556	29		2 505,42
Tvorba zákonných opravných položek	559	30		1 029 877,92
Náklady celkem		31		9 766 766 743,00
<i>součet položek 1 až 30</i>				

Název položky	Účet	Položka číslo	Hlavní činnost	
			1	2
Tržby za vlastní výroby	601	32		15 903 016,27
Tržby z prodeje služeb	602	33		8 178 629 340,26
Tržby za prodané zboží	604	34		477 617,31
Změna stavu zásob nedokončené výroby	611	35		
Změna stavu zásob polotovarů	612	36		
Změna stavu zásob výrobků	613	37		
Změna stavu zvířat	614	38		
Aktivace materiálu a zboží	621	39		
Aktivace vnitroorganizačních služeb	622	40		
Aktivace dlouhodobého nehmotného majetku	623	41		
Aktivace dlouhodobého hmotného majetku	624	42		
Smluvní pokuty a úroky z prodlení	641	43		125 761 232,63
Ostatní pokuty a penále	642	44		25 638,00
Platby za odepsané pohledávky	643	45		3 272 923,90
Úroky	644	46		166 796 682,64
Kurové zisky	645	47		186 514,12
Zúčtování fondů	648	48		
Jiné ostatní výnosy	649	49		181 060 609,65
Tržby z prodeje dlouhodobého NM a HM	651	50		4 799 388 169,65
Výnosy z dlouhodobého finančního majetku	652	51		4 258 561,70
Tržby z prodeje cenných papírů a podílů	653	52		539 428 280,07
Tržby z prodeje materiálu	654	53		99 185,15
Výnosy z krátkodobého finančního majetku	655	54		9 433 370,11
Zúčtování zákonných rezerv	656	55		6 684 750,08
Zúčtování zákonných opravných položek	659	56		808 393,40
Příspěvky a dotace na provoz	691	57		
Výnosy celkem		58		14 032 214 284,94
<i>součet položek 32 až 57</i>				
Výsledek hospodaření před zdaněním		59		4 265 447 541,94
<i>rozdíl položek 58 - 31</i>				
Daň z příjmů	591	60		981 950 326,30
Dodatečné odvody daně z příjmů	595	61		15 283 740,00
Výsledek hospodaření po zdanění		62		3 268 213 475,64
<i>položka 59 - 60 - 61 (+/-)</i>				

* Konec sestavy *

PŘEDBĚŽNÁ

PŘÍLOHA ÚČETNÍ ZÁVĚRKY ZA ROK 2009

Název: Hlavní město Praha

Sídlo: Mariánské náměstí č. 2, Praha 1, PSČ 110 01

Právní forma: Územní samosprávný celek

.....

MUDr. P. Bém
Primátor HMP

.....

Ing. M. Trnka
Ředitel MHMP

OBSAH

1.	VŠEOBECNÉ INFORMACE.....	3
2.	ÚČETNÍ METODY	13
3.	DLOUHODOBÝ NEHMOTNÝ MAJETEK	22
4.	DLOUHODOBÝ HMOTNÝ MAJETEK.....	22
5.	DLOUHODOBÝ FINANČNÍ MAJETEK	23
6.	POHLEDÁVKY.....	28
7.	FINANČNÍ MAJETEK, ÚČTY ROZPOČTOVÉHO HOSPODAŘENÍ A DALŠÍ ÚČTY MAJÍCÍ VZTAH K ROZPOČTOVÉMU HOSPODAŘENÍ	29
8.	PŘECHODNÉ ÚČTY AKTIVNÍ.....	30
9.	FONDY	30
10.	VÝSLEDEK HOSPODAŘENÍ.....	31
11.	REZERVY.....	31
12.	ZDROJE KRYTÍ PROSTŘEDKŮ ROZPOČTOVÉHO HOSPODAŘENÍ A KRÁTKODOBÉ BANKOVNÍ ÚVĚRY	31
13.	VYDANÉ DLUHOPISY, DLOUHODOBÉ ÚVĚRY A ZÁVAZKY.....	32
14.	KRÁTKODOBÉ ZÁVAZKY A PŘECHODNÉ ÚČTY PASIVNÍ	38
15.	PŘÍJMY CELKEM	39
16.	DAŇOVÉ PŘÍJMY	39
17.	NEDAŇOVÉ PŘÍJMY	39
18.	KAPITÁLOVÉ PŘÍJMY.....	40
19.	PŘIJATÉ TRANSFERY.....	40
20.	PŘEVODY Z VLASTNÍCH FONDŮ	41
21.	VÝDAJE CELKEM	41
22.	PROVOZNÍ VÝDAJE.....	44
23.	POSKYTNUTÉ NEINVESTIČNÍ TRANSFERY, PŘÍSPĚVKY A JINÉ PŘEVODY VYBRANÝM SUBJEKTŮM	46
24.	SALDO PŘÍJMŮ A VÝDAJŮ A FINANCOVÁNÍ.....	46
25.	VÝKAZ ZISKU A ZTRÁTY	47
26.	TRŽBY ZA VLASTNÍ VÝROBKY, Z PRODEJE SLUŽEB A ZA PRODANÉ ZBOŽÍ	47
27.	TRŽBY Z PRODEJE DLOUHODOBÉHO MAJETKU A MATERIÁLU.....	47
28.	OSTATNÍ PROVOZNÍ VÝNOSY	47
29.	ZISK Z FINANČNÍCH OPERACÍ.....	47
30.	NÁKLADY SPOJENÉ S TRŽBAMI ZA VLASTNÍ VÝROBKY, Z PRODEJE SLUŽEB A ZA PRODANÉ ZBOŽÍ.....	47
31.	ODPISY	48
32.	DAŇ Z PŘÍJMŮ	48
33.	TRANSAKCE S BLÍZKÝMI STRANAMI	48
34.	ROZVAHA ZA ZŘÍZENÉ PŘÍSPĚVKOVÉ ORGANIZACE	49
35.	POTENCIÁLNÍ ZÁVAZKY	50
36.	NÁSLEDNÉ UDÁLOSTI.....	53

1. VŠEOBECNÉ INFORMACE

Hlavní město Praha (dále jen „HMP“) je veřejnoprávní korporací, která má vlastní majetek, vlastní příjmy a hospodaří podle vlastního rozpočtu. HMP vystupuje v právních vztazích svým jménem a nese odpovědnost z těchto vztahů vyplývajících.

Území města tvoří jednotný správní a samosprávný celek - HMP. Vnitřně se dělí na 22 městských správních obvodů a na 57 městských částí (dále jen „MČ“).

Základní údaje	Popis
Rozloha	<ul style="list-style-type: none"> • 496 km čtverečních
Počet obyvatel	<ul style="list-style-type: none"> • 1 249 026
Zeměpisná poloha	<ul style="list-style-type: none"> • 50°05'19" severní šířky (střed města) • 14°25'17" východní délky • Prahou prochází tzv. pražský poledník znázorněný odlišně dlážděnou čarou na Staroměstském náměstí poblíž Husova pomníku (14°25'17" východní délky)
Hlavní řeka	<ul style="list-style-type: none"> • Vltava protéká Prahou v délce 31 km • V nejširším místě má 330 m • Řeka má 9 ostrovů
Mosty přes Vltavu	<ul style="list-style-type: none"> • Po proudu řeky - Závodu míru, Branický, Barrandovský, Železniční, Palackého, Jiráskův, Legií, Karlův, Mánesův, Čechův, Štefánikův, Hlávkův, Negrelliho viadukt, Libeňský, Holešovický železniční, Barikádníků, Holešovický tramvajový, Trojská lávka • Celkem 18 mostů
Historické jádro	<ul style="list-style-type: none"> • Hradčany, Malá Strana, Staré Město včetně Josefova, Nové Město a Vyšehrad • Historické jádro města je Pražskou památkovou rezervací o rozloze 866 ha. V prosinci 1992 bylo rozhodnuto o zapsání historického jádra Prahy do Seznamu světového přírodního a kulturního dědictví UNESCO.
Počet věží	<ul style="list-style-type: none"> • Okolo 500
Parky a zahrady	<ul style="list-style-type: none"> • 870 ha

Úkoly patřící do samosprávy HMP plní HMP v rozsahu stanoveném zákonem o HMP nebo zvláštním zákonem a v rozsahu odpovídajícím potřebám HMP.

Úkoly patřící do samosprávy MČ plní MČ v rozsahu stanoveném zákonem o HMP nebo zvláštním zákonem a Statutem HMP a v rozsahu odpovídajícím potřebám MČ.

Samosprávné rozdělení



Organizační struktura

HMP je samostatně spravováno zastupitelstvem HMP. Dalšími orgány jsou rada HMP, primátor HMP, Magistrát HMP, zvláštní orgány HMP a městská policie HMP.

Zastupitelstvo HMP

Zastupitelstvo se v souladu se zákonem o HMP skládá z 55 – 70 členů. V současné době má zastupitelstvo HMP 70 členů. Zastupitelé jsou občany města voleni v komunálních volbách jako zástupci volebních stran na základě systému poměrného zastoupení.

Pro volební období 2006 – 2010 jsou v zastupitelstvu HMP zastoupeny tyto politické strany: Občanská demokratická strana (ODS), Česká strana sociálně demokratická (ČSSD), SNK Evropští demokraté (SNK ED), Strana zelených (SZ) a Komunistická strana Čech a Moravy KSČM (KSČM).

Složení zastupitelstva HMP k 31.12.2009

Politická strana	Jméno zastupitele HMP
ODS	Ing. Lenka Alinčová, MUDr. Michaela Bartáková, Ivan Bednář, MUDr. Pavel Bém, JUDr. Rudolf Blažek, Ing. Filip Dvořák, Ing. Miroslav Froněk, RNDr. Miloš Gregar, Pavel Hurda, Mgr. Tomáš Chalupa, Tomáš Chvála, JUDr. Milan Jančík MBA, Jiří Janeček, MUDr. Tomáš Kaštovský, Ing. Pavel Klega, MUDr. Ladislav Kouba, Ing. Marie Kousalíková, Petr Kužel, Bc. Martin Langmajer, Radek Lohynský, Ing. Vladislav Mareček, Miloslav Mihálik, Mgr. Dalibor Mlejnský, Josef Nosek, Bc. Onřej Pecha, PhDr. Milan Pešák, Antonín Ptáček, Ing. Milan Richter, Zbyněk Richter, Ing. Marcel Rückl, Alena Samková, Ing. František Stádník, Ing. Jan Svátek, Martina Šandová, Mgr. Ladislav Šilha, Štěpán Šlosár, Radovan Šteiner, Ing. Petr Valenta, JUDr. Tomáš Vavřinec, Ing. David Vodrážka, Bohumil Zoufalík, Pavel Žďárský
SNK ED	JUDr. Tomáš Homola, Mgr. Markéta Reedová, RNDr. Jana Ryšlinková, CSc., RNDr. Jiří Witzany, Ph.D.
ČSSD	František Adámek, Ing. Karel Březina, RNDr. Lubomír Habrnal, Mgr. Hana Halová, Daniel Hodek, JUDr. Petr Hulinský, Ph.D. Mgr. Jan Choděra, Mgr. Karel Klíma, JUDr. Ing. Miloslav Ludvík, MBA, Ing. Mgr. Miroslav Poche, Jan Slezák, Ing. Antonín Weinert, CSc.
KSČM	Pavel Ambrož, JUDr. František Hoffman, RNDr. Milan Macek, CSc., Ing. Viktor Pázler, Mgr. Marta Semelová, Dagmar Gušlbauerová
SZ	Ing. Zuzana Drhová, Ph.D., Ing. Karel Jech, Mgr. Petra Kolínská, Mgr. Iva Kotvová, Mgr. Petr Štěpánek, CSc., Ing. Eva Tylová

Zastupitelstvo HMP zasedá zpravidla jednou měsíčně, popř. podle potřeby i jinak. Jeho zasedání jsou veřejná. Z průběhu zasedání se pořizuje zápis, do kterého mají občané právo nahlédnout.

Zastupitelstvo HMP rozhoduje ve věcech patřících do samostatné působnosti HMP.

Zastupitelstvu HMP je mimo jiné vyhrazeno:

- předkládat návrhy zákonů Poslanecké sněmovně;
- předkládat návrhy na zrušení jiných právních předpisů Ústavnímu soudu, jsou-li v rozporu se zákonem;
- schvalovat po projednání s MČ rozpočet HMP a závěrečný účet HMP;
- schvalovat po projednání s MČ územní plán;
- schvalovat po projednání s MČ a uskutečňovat program rozvoje HMP;
- volit primátora, jeho náměstký a další členy rady (radní) a odvolávat je z funkce.

Přesné vymezení rozhodování zastupitelstva HMP je vymezeno zákonem č. 131/2000 Sb., o HMP, v platném znění.

Soubor rozpočtů vlastního HMP a MČ na rok 2009 byl schválen zastupitelstvem HMP usnesením č. 27/53 ze dne 28.5.2009, a to následovně:

	(v tis. Kč)		
Rozpočet	HMP celkem	Vlastní HMP	MČ
Příjmy	50 999 823	40 320 401	10 679 422
Výdaje	61 658 594	48 880 295	12 778 299
Plánovaný schodek (-)	-10 658 771	-8 559 894	-2 098 877
Financování	10 658 771	8 559 894	2 098 877

Vlastní HMP představuje soubor těchto účetních středisek: nákladové středisko „Magistrát HMP“, „Příjmy“, „Zdaňovaná činnost“, „Odbor daní, poplatků a cen“, „Odbor městského investora“, „Technická správa komunikací“ a „Městská policie“.

Členové zastupitelstva HMP prohlašují, že se ve své činnosti po dobu výkonu mandátu řídí slibem člena zastupitelstva HMP.

Výkon mandátu chápou členové zastupitelstva HMP jako veřejnou službu občanům, od kterých získali důvěru i právo zastupovat je při správě města. Člen zastupitelstva HMP se hlásí k odpovědnosti, a to jak morální, tak i právní, za své konání po dobu výkonu mandátu, a dobrovolně se ve své práci řídí mimo jiné Etickým kodexem.

Zastupitelstvo HMP zřizuje jako své poradní orgány pro jednotlivé úseky své činnosti výbory. Svá stanoviska a návrhy předkládají výbory zastupitelstvu HMP, popřípadě radě HMP ve věcech jí svěřených.

Výbory zřízené zastupitelstvem HMP

Název	Ustaven
Finanční	1.12.2006
Kontrolní	1.12.2006
Pro výchovu a vzdělávání	1.12.2006
Infrastruktury	1.12.2006
Hospodářské politiky	1.12.2006
Zahraniční	1.12.2006
Ochrany památek a cestovního ruchu	1.12.2006
Pro kulturu a volný čas	1.12.2006
Bezpečnostní	1.12.2006
Životního prostředí	1.12.2006
Územního rozvoje	1.12.2006
Dopravy	1.12.2006
Sociální	1.12.2006
Zdravotní	1.12.2006
Informatiky a veřejné správy	1.12.2006
Evropských fondů	1.12.2006
Bytové politiky	1.12.2006

Výbory plní úkoly, kterými je pověřil zastupitelstvo HMP. Rada HMP může ukládat úkoly výborům jen v rozsahu své působnosti svěřené jí zákonem nebo zastupitelstvem HMP. Ze své činnosti odpovídají výbory zastupitelstvu HMP, radě HMP jen v rámci jí vymezené působnosti.

Zastupitelstvo HMP volí předsedy výborů z řad členů zastupitelstva HMP, členy výborů z řad členů zastupitelstva HMP a občanů HMP a tajemníka výboru z řad zaměstnanců HMP zařazených do Magistrátu HMP.

Zastupitelstvo HMP zřizuje vždy výbor finanční, výbor kontrolní a výbor pro výchovu a vzdělávání.

Členy finančního a kontrolního výboru nemohou být primátor HMP, náměstek primátora HMP, ředitel Magistrátu HMP ani osoby zabezpečující rozpočtové a účetní práce na Magistrátu HMP.

Finanční výbor

- provádí kontrolu hospodaření s majetkem a finančními prostředky HMP;
- plní další úkoly, jimiž jej pověřilo zastupitelstvo HMP.

Kontrolní výbor

- kontroluje plnění usnesení zastupitelstva a rady HMP;
- kontroluje dodržování právních předpisů ostatními výbory a Magistrátem HMP na úseku samostatné působnosti;
- plní další kontrolní úkoly, kterými jej pověří zastupitelstvo HMP.

Výbor pro výchovu a vzdělávání

- posuzuje a zaujímá stanovisko k návrhům koncepce rozvoje výchovy a vzdělávání v HMP;
- předkládá návrhy na zkvalitnění péče poskytované školami a školskými zařízeními, případně předškolními zařízeními, které HMP zřizuje;
- vyjadřuje se k záměrům na poskytování transferů v oblasti mládeže, tělovýchovy a sportu;
- projednává zprávy o výsledcích výchovně vzdělávací činnosti škol, školských zařízení a předškolních zařízení, které HMP zřizuje;
- plní další úkoly v oblasti výchovy a vzdělávání, kterými jej pověří zastupitelstvo HMP.

Rada HMP

Rada HMP má 11 členů a je volena zastupitelstvem HMP. Jejími členy jsou primátor HMP, 3 náměstkové a 1 náměstkyně primátora HMP a 6 radních.

Složení rady HMP k 31.12.2009

Jméno	Funkce	Strana	Působnost
MUDr. Pavel Bém	primátor HMP	ODS	Oblast finanční politiky, oblast tělovýchovy a sportu, protidrogová problematika, oblast vnějších vztahů
JUDr. Rudolf Blažek	první náměstek primátora	ODS	Bezpečnost a legislativa, informatika a veřejná správa
Ing. Pavel Klega	náměstek primátora	ODS	Hospodářská politika
Ing. Marie Kousalíková	náměstkyně primátora	ODS	Oblast školské politiky, vzdělávání a volného času
Ing. Milan Richter	náměstek primátora	ODS	Oblast evropských fondů, protikorupční politiky a informatiky
Jiří Janeček	radní	ODS	Sociální a bytová politika
Bc. Martin Langmajer	radní	ODS	Územní rozvoj
Ing. Vladislav Mareček	Radní	ODS	Životní prostředí
Bc. Ondřej Pecha	Radní	ODS	Oblast kulturní politiky, památková péče, cestovního ruchu a volného času
PhDr. Milan Pešák	radní	ODS	Oblast zdravotnictví
Radovan Šteiner	radní	ODS	Oblast dopravy

Rada HMP je výkonným orgánem HMP v oblasti samostatné působnosti. Připravuje návrhy pro jednání zastupitelstva HMP a zabezpečuje plnění jím přijatých usnesení.

Schůze rady HMP se konají každé úterý, popř. podle potřeby i jinak a jsou neveřejné. O průběhu schůze se pořizuje zápis, do kterého má každý občan právo nahlédnout. Rada HMP je odpovědná ze své činnosti zastupitelstvu HMP.

Radě HMP je mimo jiné vyhrazeno:

- zabezpečovat hospodaření města podle schváleného rozpočtu;
- provádět rozpočtová opatření v rozsahu stanoveném zastupitelstvem HMP;
- rozhodovat o poskytování transferů;
- plnit funkci valné hromady, je-li HMP jediným akcionářem nebo jediným společníkem;
- stanovit pravidla pro přijímání a vyřizování petic a stížností;
- na návrh ředitele Magistrátu HMP zřizovat nebo rušit odbory Magistrátu HMP a vydávat organizační řád Magistrátu HMP;
- rozhodovat o jmenování a odvolání ředitelů odborů Magistrátu HMP.

Přesné vymezení rozhodování rady HMP je vymezeno zákonem č. 131/2000 Sb., o HMP, v platném znění.

Rada HMP zřizuje jako své iniciativní a poradní orgány komise. Svá stanoviska a náměty předkládají komise radě HMP.

Komise zřízené radou HMP

Název	Typ	Ustavena
Redakční rada	Stálá	31.5.2009
Pro Opencard	Stálá	8.12.2009
Projekční tým pro přípravu stavby ÚČOV	Dočasná	29.4.2009
Inventarizační komise	Stálá	11.11.2009
Místopisná	Stálá	27.2.2009
K optimalizaci využití území „Trojmezí“	Dočasná	15.4.2009
Pro zklidnění severojižní magistrály	Dočasná	24.6.2009
K tvorbě nového Územního plánu hl. m. Prahy	dočasná	1.5.2008
Ke koordinaci projektů rozvoje dopravy v centrální části hl. m. Prahy	stálá	1.4.2008
Pro přípravu novely zákona o hlavním městě Praze a Statutu hlavního města Prahy, ve znění pozdějších předpisů, za účelem zjednodušení systému veřejné správy na území hlavního města Prahy	dočasná	15.1.2008
Pro zpracování strategického záměru Zelený pás hl. m. Prahy	dočasná	30.4.2008
Právní	stálá	27.2.2007
Pro cyklistickou dopravu	stálá	16.1.2007
Pro hodnocení nabídek do výběrového řízení „Projekt urbanistického rozvoje území Rohanského ostrova spojeného s pronájmem a následným prodejem pozemků.“	dočasná	1.9.2007
Pro implementaci Integrovaného programu snižování emisí a zlepšení kvality ovzduší	stálá	27.2.2007
Pro oblast národnostních menšin a integrujících se cizinců na území HMP a pro udělování grantů v této oblasti	stálá	16.1.2007
Pro prevenci kriminality na území HMP	stálá	16.1.2007
Pro projekt vybudování zábavního areálu propojením ZOO, Botanické zahrady a Trojského zámku	dočasná	27.2.2007
Pro řešení problematiky taxislužby	stálá	16.1.2007
Pro transparentní veřejnou správu	stálá	16.1.2007
Pro udělování grantů celoměstským programům podpory vzdělávání na území HMP	stálá	16.1.2007
Pro udělování grantů HMP v oblasti kultury a umění	stálá	16.1.2007
Pro udělování grantů v oblasti cestovního ruchu	stálá	16.1.2007
Pro udělování grantů v oblasti sociální	stálá	16.1.2007
Pro udělování grantů v oblasti sportu a tělovýchovy	stálá	16.1.2007
Pro udělování grantů v oblasti volného času dětí	stálá	16.1.2007
Pro udělování grantů v oblasti zdravotnictví	stálá	16.1.2007
Pro udělování grantů v oblasti životního prostředí	dočasná	27.2.2007
Pro udělování grantů vlastníkům památkově významných objektů a příspěvků na financování oprav církevních objektů	stálá	16.1.2007
Majetková komise Rady	stálá	16.1.2007
Protidrogová komise	stálá	16.1.2007
Pro čestné občanství HMP a ceny HMP	stálá	16.1.2007

Primátor HMP

Primátorem HMP (dále jen „Primátor“) je od listopadu 2002 MUDr. Pavel Bém.

Z výkonu své funkce je primátor odpovědný zastupitelstvu HMP. Primátor zastupuje HMP navenek. Právní úkony, které vyžadují schválení zastupitelstva HMP nebo rady HMP, může provést jen po jejich předchozím schválení.

Primátor vykonává funkci hejtmana kraje, pokud platná legislativa nestanoví jinak.

Primátor svolává a řídí zasedání zastupitelstva HMP a rady HMP a podepisuje spolu s ověřovateli zápis z těchto jednání.

Magistrát HMP

V čele Magistrátu HMP (dále jen „Magistrát“) je ředitel, který je nadřízený všem zaměstnancům HMP zařazeným do tohoto orgánu. Ředitele jmenuje nebo odvolává primátor po předchozím souhlasu ministra vnitra.

V roce 2009 byl stejně jako v roce 2008 ředitelem Magistrátu Ing. Martin Trnka.

Ředitel Magistrátu nesmí vykonávat funkci v politických stranách a v politických hnutích. Jeho funkce je neslučitelná s funkcí senátora a poslance a s funkcí člena zastupitelstva HMP a zastupitelstva MČ.

Magistrát v samostatné působnosti plní úkoly uložené zastupitelstvem HMP nebo radou HMP.

Magistrát vykonává přenesenou působnost HMP, není-li tato působnost legislativně svěřena jiným orgánům HMP.

Magistrát je ve věcech přenesené působnosti nadřízen orgánům MČ. Orgány MČ jsou zastupitelstva, rady, úřady a zvláštní orgány.

Za plnění úkolů uložených Magistrátu v oblasti samostatné a přenesené působnosti je ředitel Magistrátu odpovědný primátorovi.

Organizační strukturu Magistrátu včetně názvů organizačních jednotek a označení funkcí vedoucích pracovníků stanoví organizační řád.

Základními organizačními jednotkami Magistrátu jsou odbory, které se dále člení na oddělení.

Odbory Magistrátu, s výjimkou odboru hospodářské správy, odboru legislativního a právního, odboru krizového řízení, odboru informatiky a odboru „Kancelář ředitele Magistrátu“, jsou pro výkon a zabezpečení určitých činností začleněny do pěti organizačních oblastí.

Sekretariáty náměstků a náměstkyň primátora a radních jsou zvláštními organizačními jednotkami.

Odbory a zvláštní organizační jednotky Magistrátu HMP

1. Oblast finanční

- odbor rozpočtu (ROZ)
- odbor daní, poplatků a cen (DPC)
- odbor účetnictví (UCT)

2. Oblast obecních a krajských působností

- odbor „Archiv hlavního města Prahy“ (AMP)
- odbor školství, mládeže a tělovýchovy (SMT)
- odbor sociální péče a zdravotnictví (SOC)

3. Oblast vnějších vztahů

- odbor ochrany prostředí (OOP)
- odbor dopravy (DOP)
- odbor fondů Evropské unie (FEU)
- odbor dopravních přestupků (ODP)
- odbor stavební (OST)
- odbor živnostenský a občansko-správní (ZIV)
- odbor „Kancelář primátora“ (PRM)
- odbor public relations (OPR)
- odbor dopravně-správních agend (DSA)
- odbor zahraničních vztahů (OZV)
- odbor kultury, památkové péče a cestovního ruchu (OKP)
- odbor územního plánu (OUP)

4. Oblast majetková

- odbor bytový (BYT)
- odbor správy majetku (OSM)
- odbor obchodních aktivit (OOA)
- odbor městského investora (OMI)

5. Oblast kontrolních činností

- odbor finanční kontroly a přezkoumání hospodaření (OFK)
- odbor stížností, mimořádných kontrol a metodiky kontrolních činností (OMK)

Zvláštní organizační jednotky

- sekretariáty náměstků a náměstkyň primátora a radních

Odbory přímo řízené ředitelem Magistrátu HMP

- odbor hospodářské správy (OHS)
- odbor legislativní a právní (LEG)
- odbor krizového řízení (OKR)
- odbor informatiky (INF)
- odbor „Kancelář ředitele Magistrátu“ (RED)

HMP a ve vymezeném rozsahu MČ spravují záležitosti HMP samostatně. Tato samostatná působnost je vymezena zákonem č. 131/2000 Sb., o HMP, v platném znění.

Kromě zákona č. 131/2000 Sb., o HMP vymezují povinnosti a pravomoci orgánů HMP např. následující hlavní zákony a vyhlášky:

- zákon č. 250/2000 Sb., o rozpočtových pravidlech územních rozpočtů;
- zákon č. 450/2001 Sb., změny některých zákonů týkajících se veřejné správy;
- zákon č. 320/2001 Sb., o finanční kontrole ve veřejné správě;
- zákon č. 137/2006 Sb., o veřejných zakázkách;
- zákon č. 420/2004 Sb., o přezkoumání hospodaření územních samosprávných celků a dobrovolných svazků obcí;
- statut HMP (vyhláška zastupitelstva HMP);
- vyhláška Ministerstva financí č. 323/2002 Sb., o rozpočtové skladbě;
- vyhláška Ministerstva financí č. 16/2001 Sb., o způsobu, termínech a rozsahu údajů předkládaných pro hodnocení plnění státního rozpočtu, rozpočtů státních fondů a rozpočtů územních samosprávných celků.

HMP a MČ dále vykonávají v přenesené působnosti státní správu v rozsahu stanoveném zvláštními zákony a v případě MČ i Statutem HMP.

HMP je kraj a obec, která je zřizovatelem nebo zakladatelem příspěvkových organizací, státních podniků, obchodních společností, obecně prospěšných společností a nadačního fondu.

Platná legislativa považuje HMP z hlediska hospodaření a účtování za územní samosprávný celek.

HMP provozuje:

- hlavní činnost (činnost vyplývající z jeho poslání) a
- zdaňovanou činnost, tzn. činnost, ze které vznikají vlastnímu HMP a MČ výnosy z hospodaření s obecním majetkem, které jsou podle zákona č. 586/92 Sb., o daních z příjmů, v platném znění, předmětem této daně.

V souladu s platností nového zákona č. 235/2004 Sb. o dani z přidané hodnoty (dále jen „DPH“) se HMP stalo osobou povinnou k DPH. Od 1.8.2004 je HMP plátcem této daně. Od 1.1.2005 se vlastní HMP a MČ staly samostatnými plátcí DPH.

Od 1.10.2000 má HMP své vlastní zastoupení v belgickém Bruselu. Na konci června 2002 zahájilo toto zastoupení svoji aktivní činnost.

2. ÚČETNÍ METODY

(a) Zásady prezentace

Účetnictví HMP je vedeno a účetní závěrka byla sestavena v souladu se zákonem č. 563/1991 Sb., o účetnictví v platném znění, vyhláškou č. 505/2002 Sb., kterou se provádějí některá ustanovení zákona č. 563/1991 Sb. o účetnictví, pro účetní jednotky, které jsou územními samosprávnými celky, příspěvkovými organizacemi, státními fondy a organizačními složkami státu, v platném znění, Českými účetními standardy pro územní samosprávné celky, příspěvkové organizace, státní fondy a organizační složky státu v platném znění a vyhláškou Ministerstva financí č. 16/2001 Sb., o způsobu, termínech a rozsahu údajů předkládaných pro hodnocení plnění státního rozpočtu, rozpočtů státních fondů a rozpočtů územních samosprávných celků, v platném znění a zákonem č. 250/2000 Sb., o rozpočtových pravidlech územních rozpočtů, v platném znění.

Účetní závěrku HMP (tzn. vlastního HMP a 57 MČ) představují účetní výkazy (rozvaha, výkaz zisku a ztráty), finanční výkaz (výkaz pro hodnocení plnění rozpočtu územních samosprávných celků, regionálních rad a dobrovolných svazků obcí) sestavený za rok končící 31.12.2009 a příloha. V účetní závěre jsou vykázána aktiva a pasiva (včetně vlastních zdrojů), náklady a výnosy a příjmy a výdaje těch účetních jednotek, které jsou součástí hospodaření HMP.

Obchodní společnosti, v nichž má HMP podíly (např. Dopravní podnik hl. m. Prahy, akciová společnost, Kongresové centrum Praha, a.s. apod.) nejsou z formálního hlediska považovány za součást hospodaření HMP. Pořizovací cena podílů ve výše uvedených společnostech je vykázána v rozvaze jako součást dlouhodobého finančního majetku. Neinvestiční a investiční transfery poskytnuté HMP těmto společnostem jsou uvedeny ve finančním výkazu jako běžné nebo kapitálové výdaje. Příjmy z podílu na zisku a dividend od těchto společností jsou také uvedeny ve finančním výkazu jako nedaňové příjmy.

Vlastní HMP a MČ jsou zřizovatelem příspěvkových organizací. Jejich účel a cíle jsou definovány zřizovatelem ve zřizovací listině. Zřizovatel může vymezit majetek HMP určený k užívání organizacemi jím zřízenými.

Příspěvkové organizace nejsou zahrnuty do účetní závěrky HMP. Neinvestiční a investiční příspěvky poskytnuté těmto organizacím jsou uvedeny ve finančním výkazu jako běžné nebo kapitálové výdaje.

Souhrnná rozvaha všech příspěvkových organizací zřízených HMP je uvedena v bodě 34 přílohy.

V souladu s platnou legislativou se neprovádí konsolidace účetních závěrek HMP a jím založeným nebo zřízeným organizací (obchodní společnosti, příspěvkové organizace, obecně prospěšné společnosti).

Účetní výkazy neobsahují eliminace vzájemných vztahů (např. pohledávek a závazků).

Finanční výkaz eliminace obsahuje - konsolidace příjmů a výdajů, tzn. vyloučení vzájemných peněžních převodů mezi účty, je stanovena ve vyhlášce Ministerstva financí č. 16/2001 Sb., o způsobu, termínech a rozsahu údajů předkládaných pro hodnocení plnění rozpočtu, rozpočtů státních fondů a rozpočtů územních samosprávných celků, v platném znění.

Údaje v této účetní závěrce jsou vyjádřeny v tisících korunách českých (tis. Kč), není-li uvedeno jinak.

Účetní závěrka HMP je sestavena k 31.12.2009.

(b) Účetní zásady

Účetní výkazy

Rozvaha je sestavena částečně na principu historických cen a ve vybraných částech na základě cen určených podle zvláštních právních předpisů. Více informací je uvedeno v bodě 2(c) a (d) přílohy.

Výkaz zisku a ztráty je v souladu s platnými účetními předpisy zpracován, ve vybraných oblastech, na bázi aktuální.

Finanční výkaz

Finanční výkaz je podle požadavků platných účetních postupů zpracován na hotovostním základě účetnictví, a to na základě uskutečněných příjmů a výdajů.

Zásady pro tvorbu a používání rezerv

HMP může vytvářet zákonné rezervy pouze ve zdaňované činnosti. Jejich tvorba a použití je stanoveno zákonem č. 593/1992 Sb., o rezervách pro zjištění základu daně z příjmů, ve znění pozdějších předpisů.

Vlastní HMP rezervy nevytváří, některé MČ zákonné rezervy vytvářejí.

Zásady pro tvorbu a používání opravných položek

Opravné položky k dlouhodobému nehmotnému a hmotnému majetku se v souladu s platnými právními předpisy nevytvářejí.

Opravné položky na snížení hodnoty dlouhodobého finančního majetku se v souladu s platnými právními předpisy nevytvářejí. V případech, ve kterých to vyžadují účetní předpisy, se provádí přecenění na reálnou hodnotu (např. ostatní dlouhodobý finanční majetek).

Opravné položky na snížení hodnoty zásob se v souladu s platnými právními předpisy nevytvářejí.

Opravné položky k pohledávkám se mohou vytvářet pouze v případech pochybných pohledávek vzniklých v souvislosti s provozováním zdaňované činnosti, které představují riziko, že nebudou dlužníkem plně nebo částečně zaplacený. Přípustná výše opravných položek je stanovena zákonem č. 593/1992 Sb., o rezervách pro zjištění základu daně z příjmů.

V případě proúčtování všech opravných položek k aktivům z hlavní i zdaňované činnosti, zohledňujících současnou hodnotu těchto aktiv, by se čistá účetní hodnota těchto aktiv mohla výrazně odlišovat od hodnot vykázaných v účetní závěrce.

Zásady časového rozlišení

HMP v souladu s platnými právními předpisy časově rozlišuje výnosy a náklady za zdaňovanou činnost. Příjmy a výdaje hlavní činnosti se časově nerozlišují.

(c) Dlouhodobý nehmotný majetek

Dlouhodobým nehmotným majetkem se rozumí majetek, jehož doba použitelnosti je delší než jeden rok a ocenění je vyšší než 60 tis. Kč v jednotlivém případě.

Dlouhodobý nehmotný majetek je vykázán v pořizovacích cenách.

Veškerý dlouhodobý nehmotný majetek, jehož jednotková pořizovací cena je nižší než 60 tis. Kč, je pořízen z neinvestičních výdajů a plně odepsán při pořízení.

O odpisech dlouhodobého nehmotného majetku účtuje HMP pouze v případě jeho využití k činnosti, ze které plynou zdaňované výnosy.

(d) Dlouhodobý hmotný majetek

Dlouhodobým hmotným majetkem se rozumí majetek, jehož doba použitelnosti je delší než jeden rok a ocenění je vyšší než 40 tis. Kč v jednotlivém případě.

Veškerý dlouhodobý hmotný majetek nabytý v průběhu běžného účetního období je oceněn pořizovacími cenami, které zahrnují cenu pořízení a náklady s jeho pořízením související.

Vlastnictví většiny dlouhodobého hmotného majetku HMP je upraveno zejména zákonem č. 172/1991 Sb., o převodu některého majetku ČR obcím, ve znění pozdějších předpisů.

Obecně platné zásady pro převod majetku byly stanoveny následovně:

- veškerý dlouhodobý hmotný majetek ve vlastnictví ČR, k němuž mělo HMP právo hospodaření na základě smlouvy ze dne 23.11.1990, byl dne 24.4.1991 převeden do majetku HMP, pokud s tímto majetkem HMP k 24.4.1991 hospodařilo. Majetek, s kterým začalo HMP hospodařit způsobem podobným právu hospodaření po 23.11.1990, byl také převeden na HMP, pokud byl tento majetek HMP k 24.4.1991 používán;

- pozemky spravované HMP byly převedeny do majetku HMP dne 24.4.1991 včetně pozemků, které byly mezitím zastavěny;
- obytné domy a příslušné pozemky byly převedeny do majetku HMP dne 24.4.1991. Pokud se tyto domy nacházely v katastru HMP, byly ve vlastnictví ČR a právo hospodaření náleželo organizacím, jejichž zakladatelem bylo nebo se stalo HMP;
- obytné domy rozestavěné k 31.12.1992, spadající do kategorie komplexní bytové výstavby, byly k 1.1.1993 s příslušnými pozemky převedeny na HMP, pokud tyto domy byly v katastrálním území HMP, byly ve vlastnictví ČR a HMP bylo jejich investorem;
- dlouhodobý hmotný majetek, který byl využíván organizacemi při investiční činnosti týkající se výstavby obytných domů na základě smlouvy o právu hospodaření a který byl ve vlastnictví ČR, byl převeden do majetku HMP k 1.1.1993, pokud bylo HMP zřizovatelem nebo považováno za zřizovatele těchto organizací;
- některý další majetek vlastněný státem byl rovněž k 24.4.1991 převeden na HMP.

Dlouhodobý hmotný majetek, který byl nabyt převodem (s výjimkou pozemků – viz způsob ocenění níže v tabulce) je oceněn v pořizovacích cenách. Pořizovací cena je určena jako cena, ve které byl majetek veden v účetnictví předchozího majitele, včetně navýšení o technické zhodnocení. Navýšení pořizovací ceny záviselo na účetních předpisech platných v době technického zhodnocení.

Druhy pořízeného dlouhodobého hmotného majetku a způsoby jeho oceňování jsou následující:

Druh majetku	Způsob ocenění
Pozemky:	Pozemky jsou oceněny v souladu s odpovídajícími právními předpisy, zejména zákonem č. 151/1997 Sb. v platném znění, vyhláškou č. 393/1991 Sb., vyhláškou č. 611/1992 Sb., vyhláškou č. 110/1992 Sb., vyhláškou č. 279/1997 Sb., vyhláškou č. 325/2002 Sb., vyhláškou č. 540/2002 Sb., vyhláškou č. 452/2003 Sb., vyhláškou č. 640/2004 Sb., vyhláškou č. 76/2007 Sb., vyhláškou č. 3/2008 Sb. a vyhláškou č. 460/2009 Sb.
Infrastruktura (silnice a kanalizace):	Pořizovací cena
Obytné domy a ostatní budovy:	Pořizovací cena, cena dle ocenění předchozím vlastníkem v případě bezúplatného převodu
Vzdělávací zařízení (mateřské školy, základní školy a odborné školy):	Pořizovací cena
Umělecká díla a předměty:	Pořizovací cena, reprodukční pořizovací cena
Drobný dlouhodobý majetek:	Pořizovací cena, reprodukční pořizovací cena
Nemovité kulturní památky:	Pořizovací cena při koupi, v ostatních případech cena stanovená znaleckým posudkem, popř. nulová cena tam, kde se ocenění nedá přesně stanovit
Kulturní památky	Nulová cena
Vozidla:	Pořizovací cena
Inventář:	Pořizovací cena

O odpisech dlouhodobého hmotného majetku účtuje HMP pouze v případě jeho využívání k činnosti, ze které plynou zdaňované výnosy. HMP je uplatňuje prostřednictvím příslušného nákladového účtu pro potřeby zjištění základu daně. Z tohoto důvodu je možné používat pouze sazby stanovené zákonem o daních z příjmů.

HMP odepisuje dlouhodobý hmotný majetek individuálně a pouze v případech, ve kterých je možno přesně určit vstupní cenu tohoto majetku.

V případě rozhodnutí o zrušení připravovaného nebo rozestavěného dlouhodobého majetku (zmařeného dlouhodobého majetku) se realizované výdaje na něj jednorázově odepíše, a to v okamžiku rozhodnutí o zrušení tohoto majetku.

V souladu s platnými účetními postupy nevytváří HMP rezervy na budoucí náklady spojené s likvidacemi dlouhodobého majetku.

(e) Dlouhodobý finanční majetek

Dlouhodobý finanční majetek nabytý nákupem je vykázán v pořizovacích cenách. Cenné papíry nabyté převodem jsou vedeny v cenách použitých předchozím vlastníkem.

Součástí pořizovací ceny cenného papíru a podílu jsou přímé náklady související s pořízením, např. poplatky a provize makléřům, poradcům a burzám.

Cenné papíry a podíly jsou HMP klasifikovány dle povahy jako majetkové účasti v osobách s rozhodujícím nebo podstatným vlivem nebo ostatní dlouhodobý finanční majetek.

K datu účetní závěrky jsou:

- majetkové účasti v osobách s rozhodujícím nebo podstatným vlivem oceněny v pořizovacích cenách;
- ostatní dlouhodobý finanční majetek oceněn reálnou hodnotou.

Konsolidovaná účetní závěrka není HMP sestavena neboť není vyžadována platnými účetními předpisy pro územní samosprávné celky a z důvodu rozdílů v účetnictví územních samosprávných celků, obchodních společností, příspěvkových organizací a obecně prospěšných společností by byla obtížně proveditelná. Více informací je uvedeno v bodě 2(a) přílohy.

(f) Deriváty

HMP člení deriváty na deriváty k obchodování a deriváty zajišťovací. Za zajišťovací deriváty jsou považovány ty deriváty, u nichž jsou splněny následující podmínky:

- usnesením rady HMP bylo na počátku zajištění rozhodnuto o zajišťovaných položkách, nástrojích použitých k zajištění, rizicích, která jsou předmětem zajištění a o způsobu výpočtu a doložení efektivnosti zajištění;
- na počátku zajištění je zajišťovací vztah formálně zdokumentován;
- zajištění je efektivní (tj. v rozmezí od 80 % do 125 %);
- efektivita zajištění je spolehlivě měřitelná a je průběžně posuzovaná.

Deriváty, které výše uvedené podmínky pro zajišťovací deriváty nesplňují, jsou klasifikovány jako deriváty k obchodování.

K datu pořízení jsou deriváty oceněny pořizovací cenou. Součástí pořizovací ceny derivátu jsou přímé náklady související s pořízením, např. poplatky a provize makléřům, poradcům a burzám.

K datu účetní závěrky jsou deriváty účtovány v reálné hodnotě.

Změny reálné hodnoty derivátu, který zajišťuje reálnou hodnotu rozvahového aktiva nebo závazku, se účtují jako náklad nebo výnos. Změny reálné hodnoty zajištěného rozvahového aktiva nebo závazku z titulu konkrétního rizika, jsou také účtovány jako výnos a náklad.

Změny reálné hodnoty derivátu zajišťujícího očekávané peněžní toky jsou účtovány prostřednictvím rozvahových účtů jako oceňovací rozdíly z přecenění majetku a závazků.

V okamžiku vypořádání derivátů jsou původní zápisy stornovány, a to v případě, že původní změny v reálné hodnotě derivátů byly zachyceny jako oceňovací rozdíl z přecenění majetku a závazků.

V ostatních případech je vypořádání derivátu účtováno přes jiné ostatní náklady resp. jiné ostatní výnosy.

(g) Zásoby

Zásoby jsou vykázány v pořizovacích cenách, které obsahují i náklady spojené s pořízením zásob.

(h) Pohledávky

Pohledávky jsou vykázány v nominální hodnotě. Více informací je uvedeno v bodě 2(b) přílohy.

(i) Přepočet cizích měn

Operace prováděné v cizích měnách jsou přepočteny a zaúčtovány na základě kurzu platného v den transakce. Veškeré zůstatky peněžních účtů a krátkodobých investic vedených v cizích měnách jsou k datu účetní závěrky přepočteny kurzem vyhlášeným k 31.12. Českou národní bankou.

Kurzové rozdíly vyplývající z přepočtu zůstatků účtů rozpočtového hospodaření jsou uvedeny v odpovídající položce finančního výkazu.

Kurzové rozdíly vyplývající z přepočtu zůstatků bankovních účtů zdaňované činnosti jsou uvedeny ve výkazu zisku a ztráty.

Všechny ostatní zůstatky aktiv a pasiv v cizích měnách jsou přepočteny kurzem k 31.12. zveřejněným Českou národní bankou a takto vzniklé nerealizované kurzové rozdíly jsou zaúčtovány do ostatních aktiv nebo pasiv.

V souladu s platnou legislativou není na nerealizované kurzové ztráty vytvářena rezerva.

(j) Transfery

Investiční a neinvestiční transfery (neúčelové i účelové) ze státního rozpočtu jsou zaúčtovány jako příjem daného finančního roku v okamžiku uskutečnění převodu finančních prostředků. Nevyčerpané účelové prostředky jsou vráceny v následujícím roce do státního rozpočtu, pokud poskytovatel nerozhodne jinak.

(k) Opravy a údržba

Výdaje na opravy a údržbu dlouhodobého majetku používaného v hlavní činnosti HMP jsou vykázány na příslušné výdajové položce ve finančním výkazu, náklady na opravy a údržbu dlouhodobého majetku, ze kterého plynou výnosy podléhající dani z příjmů, jsou vykázány ve výkazu zisku a ztráty.

(l) Konsolidace položek rozpočtové skladby

Konsolidace příjmů, výdajů a financování je stanovena ve vyhlášce Ministerstva financí č. 16/2001 Sb., o způsobu, termínech a rozsahu údajů předkládaných pro hodnocení plnění státního rozpočtu, rozpočtů státních fondů a rozpočtů územních samosprávných celků, jak vyplývá ze změn provedených vyhláškami č. 535/2002 Sb., č. 544/2004 Sb., č. 22/2007 Sb. a č. 377/2008 Sb. a s přihlédnutím ke sdělení čj. 11/93 396/2007 – 111.

Konsolidací je chápáno sestavení výkazů o peněžních operacích na vybraných účtech podle rozpočtové skladby v úhrnu za všechny tyto účty, ve kterých jsou vyloučeny vzájemné peněžní převody mezi účty.

(m) Fondy a vyrovnávací účet

Fond dlouhodobého majetku

Fond dlouhodobého majetku odráží hodnotu dlouhodobého nehmotného a hmotného majetku a dlouhodobého finančního majetku v rozvaze. Rozdíl mezi fondem dlouhodobého majetku a stálými aktivy je způsoben např. nepřevedením zdrojů k profinancovanému dlouhodobému majetku, oceňovacími rozdíly z přecenění reálnou hodnotou ostatního dlouhodobého finančního majetku apod.

Fond oběžných aktiv - hlavní činnost

Tento fond představuje zejména přírůstky bezúplatně převzatých nebo darovaných oběžných aktiv do hlavní činnosti HMP, materiálu vráceného z vyřazeného dlouhodobého hmotného majetku v souvislosti s jeho vyřazením a zdroje k profinancovanému krátkodobému finančnímu majetku převodem z rezervního fondu, popř. z účelových fondů.

Fond hospodářské činnosti

Tento fond představuje zdroj krytí oběžných aktiv HMP ze zdaňované činnosti.

Finanční a peněžní fondy

Finanční a peněžní fondy zahrnují následující fondy:

Fond zaměstnavatele

- je tvořen jak vlastním HMP, tak MČ. Jeho tvorba a použití jsou obsaženy v rozpočtu HMP. Z fondu jsou hrazeny příspěvky zaměstnavatele na penzijní připojištění, kulturní a rekreační aktivity, příspěvky na bydlení a stravování a ostatní sociální pomoc zaměstnancům.

Fond obnovy a modernizace bytového fondu

- jeho součástí je účelový úvěr od Ministerstva pro místní rozvoj ČR.

Fond rezerv a rozvoje

- je určen k účtování darů a příjmů, které nejsou určeny k využití v běžném roce a přijatých splátek dluhů z minulých let. Fondu se používá na převody do jiných fondů (především do fondu zaměstnavatele) a do rozpočtu HMP na základě rozhodnutí zastupitelstva HMP.

Fond finančního vypořádání příspěvkových organizací

- usnesením zastupitelstva HMP č. 12/6 ze dne 13.12.2007 bylo schváleno zřízení peněžního fondu finančního vypořádání příspěvkových organizací HMP. Fond nabyl účinnosti ke dni 1.1.2008.
- je určen na dofinancování nekrytých potřeb příspěvkových organizací pro investiční i neinvestiční účely. U těchto finančních prostředků se předpokládá, že pokud se nevyužijí do konce daného roku, přecházejí do roku následujícího.

Vyrovňovací účet

Tento účet představuje saldo nákladů a výdajů a saldo výnosů a příjmů týkající se nákladových nebo výnosových nepeněžních transakcí.

(n) Převodový můstek konečných stavů rozvahy HMP celkem k 31.12.2008 a počátečních stavů k 1.1.2009

Mezi konečným stavem rozvahy HMP celkem k 31.12.2008 a počátečním stavem rozvahy HMP celkem k 1.1.2009 nebyly žádné rozdíly.

	(v tis. Kč)		
Aktiva	31.12.2008	1.1.2009	Rozdíl
Dlouhodobý nehmotný majetek	2 017 162	2 017 162	0
Dlouhodobý hmotný majetek	273 045 831	273 045 831	0
Dlouhodobý finanční majetek	39 966 372	39 966 372	0
Zásoby	61 313	61 313	0
Pohledávky	7 355 542	7 355 542	0
Finanční majetek	17 467 290	17 467 290	0
Účty rozpočtového hospodaření a další účty mající vztah k rozpočtovému hospodaření	24 095 783	24 095 783	0
Přechodné účty aktivní	123 854	123 854	0
Úhrn aktiv	364 133 147	364 133 147	0

	(v tis. Kč)		
Pasiva	31.12.2008	1.1.2009	Rozdíl
Majetkové fondy	313 782 901	313 782 901	0
Finanční a peněžní fondy	3 638 287	3 638 287	0
Oceňovací rozdíly	-2 813 868	-2 813 868	0
Zdroje krytí prostředků rozpočtového hospodaření	91 174	91 174	0
Výsledek hospodaření	3 322 663	3 322 663	0
Rezervy	7 026	7 026	0
Dlouhodobé závazky	16 109 650	16 109 650	0
Krátkodobé závazky	10 037 119	10 037 119	0
Bankovní úvěry a půjčky	16 216 701	16 216 701	0
Přechodné účty pasivní	3 741 494	3 741 494	0
Úhrn pasiv	364 133 147	364 133 147	0

(o) Změny v účetních metodách

V roce 2009 nedošlo k žádným významným změnám účetních metod.

3. DLOUHODOBÝ NEHMOTNÝ MAJETEK

	(v tis. Kč)						
	31.12.2007	Přírůstky	Úbytky	31.12.2008	Přírůstky	Úbytky	31.12.2009
	Pořizovací			Pořizovací			Pořizovací
	cena			cena			cena
DNM	1 342 374	402 663	17 966	1 727 071	419 359	55 527	2 090 903
Nedokončený DNM	49 286	*	*	290 050	*	*	446 073
Poskytnuté zálohy na DNM	270	*	*	41	*	*	150
Celkem	1 391 930			2 017 162			2 537 126

* Dané údaje nebyly k dispozici

4. DLOUHODOBÝ HMOTNÝ MAJETEK

	(v tis. Kč)						
	31.12.2007	Přírůstky	Úbytky	31.12.2008	Přírůstky	Úbytky	31.12.2009
	Pořizovací			Pořizovací			Pořizovací
	cena			cena			cena
Pozemky	49 551 887	3 269 602	3 028 374	49 793 115	2 484 897	1 895 430	50 382 582
Umělecká díla a předměty	657 710	7 290	324	664 676	8 270	13 255	659 691
Stavby	162 999 051	21 598 174	7 318 671	177 278 554	17 157 350	7 240 806	187 195 098
Samostatné movité věci, pěstitelské celky a základní stádo a tažná zvířata	5 971 409	831 407	234 863	6 567 953	788 374	237 814	7 118 513
Drobný a ostatní DHM	1 588 436	204 739	109 083	1 684 092	366 390	170 503	1 879 979
Nedokončený DHM	38 972 672	*	*	36 798 238	*	*	43 461 895
Poskytnuté zálohy na DHM	353 376	*	*	259 203	*	*	297 086
Celkem	260 094 541			273 045 831			290 994 844

* Dané údaje nebyly k dispozici

Přírůstky dlouhodobého nehmotného majetku v roce 2009 představují zejména nákupy pořízení aplikací v rámci realizace projektů, licencí a softwaru. K datu účetní závěrky nebyly k dispozici podrobné informace o přírůstcích dlouhodobého nehmotného majetku MČ.

Vlastnictví mnoha pozemků nebylo doposud zapsáno do knih katastrálního úřadu. Na mnohé pozemky byl vznesen restituční nárok. K 31.12.2009 představoval objem dosud nevypořádaných pozemků v rámci HMP částku přibližně 2 817 mil. Kč (k 31.12.2008 přibližně 3 211 mil. Kč). HMP nakládá s tímto majetkem jako s vlastním až do doby rozhodnutí soudu. V případě, že soud rozhodne v neprospěch HMP, je tento majetek odúčtován proti fondu dlouhodobého majetku.

K 31.12.2009 evidovalo vlastní HMP na svých účtech dlouhodobý majetek určený k demolicí ve výši 405 595 tis. Kč (k 31.12.2008 přibližně 515 802 tis. Kč). K datu účetní závěrky nebyly k dispozici podrobné informace o výši dlouhodobého majetku určeného k demolicí od jednotlivých MČ.

V roce 2009 byl v souladu se zřizovacími listinami převeden na příspěvkové organizace zřízené vlastním HMP dlouhodobý majetek ve výši 1 159 milionů Kč. (k 31.12.2008 přibližně 244 mil. Kč). Souhrnná rozvaha všech příspěvkových organizací zřízených HMP je uvedena v bodě 34 přílohy. K datu účetní závěrky nebyly k dispozici podrobné informace o výši dlouhodobého majetku převedeného MČ na jimi zřízené příspěvkové organizace.

Více informací k čerpání investičních výdajů vztahujících se k nedokončeným investicím za rok 2009 a 2008 je uvedeno v bodě 21 přílohy.

Seznam kulturních památek evidovaných v rámci dlouhodobého hmotného majetku v položce stavby oceněných nulovou hodnotou

Katastr	Název národní kulturní památky
Sedlec	Kaple nejsvětější trojice
Smíchov	Kostel-chrám sv. Michala 'Karpatsky'
Staré Město	Týnská 8 – dům 'U Kasiusu'
Malá Strana	Na Petříně, Kaple sv. Vavřince
Holešovice	Kaple sv. Máří Magdalény
Malá Strana	Na Petříně, kaple sv. Hrobu
Malá Strana	Na Petříně, kaple sv. Kříže
Libeň	Kostel sv. Vojtěcha, Povltavská
Nové Město	Kostel Zvěstování p. Marie, Na Slupi
Nové Město	Kostel sv. Ignáce, Ječná 2/505
Nové Město	Kostel sv. Mikuláše, Staroměstské nám. 3
Suchdol	Kaple sv. Václava, P 6
Staré Město	Martinská 8, Kostel sv. Martina
Malá Strana	Petřínské sady, Křížová cesta
Nové Město	Kostel, Ke Karlovu 1
Nové Město	Márnice Kaplická, Ke Karlovu 1
Staré Město	Anežský Klášter, Anežská 12

5. DLOUHODOBÝ FINANČNÍ MAJETEK

	(v tis. Kč)	
	31.12.2008	31.12.2009
Majetkové účasti v osobách s rozhodujícím vlivem	39 701 504	39 859 014
Majetkové účasti v osobách s podstatným vlivem	10 411	91 074
Ostatní dlouhodobý finanční majetek	254 457	293 787
CELKEM	39 966 372	40 243 875

Majetkové účasti v osobách s rozhodujícím vlivem

(v tis. Kč)

Stav k 31.12.2009								
	Základní kapitál	Vlastní kapitál	% vl. kapitálu	Podíl HMP na vlastním kapitálu	Počet akcií v kusech	Účetní hodnota	Rozdíl mezi podílem na vlastním kapitálu a účetní hodnotou	
Dopravní podnik hl. m. Prahy, akciová společnost	30 726 125	58 178 744	100	58 178 744	3 001	30 726 125	27 452 619	
Kongresové centrum Praha, a.s.	1 306 254	758 849	100	758 849	71 380	2 572 488	-1 813 639	
Kolektory Praha, a.s.	69 617	74 468	100	74 468	11	69 617	4 851	
Obecní dům, a.s.	116 260	148 650	100	148 650	27	269 639	-120 989	
TCP – Vidoule, a.s.	102 770	141 951	98,09	139 240	10 277	102 770	39 181	
Pražská vodohospodářská společnost, a.s.	5 445	105 796	100	105 796	5 445	12 426	93 370	
Zdroj pitné vody Káraný, a.s.	399 000	439 224	97,22	427 013	1 944 398	223 645	203 368	
Úpravna vody Želivka, a.s.	3 090 000	2 752 716	90,04	2 478 416	1 800 706	953 806	1 524 610	
TRADE CENTRE PRAHA akciová společnost	15 055	29 478	89,67	26 433	270	14 070	12 363	
Pražské služby, a.s.	2 631 167	3 635 960	76,92	2 796 780	2 137 045	2 023 945	772 835	
Pražská energetika Holding a.s.	3 598 627	7 175 919	51	3 659 719	1 835 300	1 002 261	2 657 458	
Pražská plynárenská Holding a.s.	1 515 470	1 962 335	51	1 000 791	772 890	369 082	631 709	
Pražská teplárenská Holding a.s.	1 937 691	3 263 414	51	1 664 341	988 222	999 136	665 205	
Vlastní HMP celkem						39 339 010		
MČ celkem						520 004		
CELKEM						39 859 014		

(v tis. Kč)

Stav k 31.12.2008								
	Základní kapitál	Vlastní kapitál	% vl. kapitálu	Podíl HMP na vlastním kapitálu	Počet akcií v kusech	Účetní hodnota	Rozdíl mezi podílem na vlastním kapitálu a účetní hodnotou	
Dopravní podnik hl. m. Prahy, akciová společnost	30 726 125	58 133 455	100	58 133 455	3 001	30 726 125	27 407 330	
Kongresové centrum Praha, a.s.	1 306 254	759 951	100	759 951	71 380	2 572 489	-1 812 538	
Kolektory Praha, a.s.	69 617	74 074	100	74 074	11	69 617	4 457	
Obchodní společnost PČM, a.s. *	1 000	2 920	100	2 920	1 000	1 000	1 920	
Obecní dům, a.s.	116 260	148 320	100	148 320	27	269 638	-121 319	
TCP – Vidoule, a.s.	104 770	138 835	98,09	136 183	10 277	102 770	33 413	
Pražská vodohospodářská společnost, a.s.	5 445	97 268	92,01	89 496	5 010	5 010	84 486	
Zdroj pitné vody Káraný, a.s.	399 000	435 117	97,22	423 020	1 944 398	223 645	199 375	
Úpravna vody Želivka, a.s.	3 090 000	2 745 497	90,04	2 472 046	1 800 706	953 806	1 518 240	
TRADE CENTRE PRAHA akciová společnost	15 055	29 584	89,67	26 528	270	14 070	12 458	
Pražské služby, a.s.	2 631 167	3 552 644	76,92	2 732 694	2 137 045	2 023 945	708 749	
Pražská energetika Holding a.s.	3 598 627	6 320 820	51	3 223 618	1 835 300	1 002 261	2 221 357	
Pražská plynárenská Holding a.s.	1 515 470	1 962 559	51	1 000 905	772 890	369 082	631 823	
Pražská teplárenská Holding a.s.	1 937 691	3 058 301	51	1 559 734	988 222	999 136	560 598	
Vlastní HMP celkem						39 332 594		
MČ celkem						368 910		
CELKEM						39 701 504		

* dostupné finanční údaje o základním a vlastním kapitálu k 31.12.2004

Podíl vlastního HMP na vlastním kapitálu ve společnostech Kongresové centrum Praha, a.s. a Obecní dům, a.s. je k 31.12.2009 nižší než účetní hodnota majetkové účasti vlastního HMP v této společnosti.

V roce 2009 ani 2008 nedošlo k žádným významným změnám v majetkových účastech v osobách s rozhodujícím vlivem.

K datu účetní závěrky nebyly k dispozici podrobné informace o majetkových účastech MČ v osobách s rozhodujícím vlivem.

Kongresové centrum Praha, a.s. („KCP“)

Rada HMP schválila svým usnesením č. 1040 ze dne 17.7.2007 snížení základního kapitálu KCP. Důvodem ke snížení základního kapitálu byla úhrada kumulovaných ztrát minulých let. Základní kapitál KCP se snížil z původních 7 138 000 tis. Kč na 1 306 254 tis. Kč. Snížení základního kapitálu společnosti se provedlo výměnou dosavadních akcií (o jmenovité hodnotě 1 akcie ve výši 100 tis. Kč) za nové akcie (o jmenovité hodnotě 1 akcie ve výši 18 300 Kč).

V souvislosti se snížením základního kapitálu KCP byla prověřena i účetní hodnota této majetkové účasti v účetnictví HMP. V souladu s platnými předpisy mají být majetkové účasti oceněny v pořizovacích cenách.

Obecní dům, a.s.

Zastupitelstvo HMP schválilo svým usnesením č. 36/28 ze dne 30.3.2006 nepeněžitý vklad movitého majetku HMP do společnosti Obecní dům, a.s. v pořizovací hodnotě 257 638 tis. Kč. Tržní hodnota tohoto vkladu dle znaleckého posudku č. 397/125/2005 zpracovaného dne 27.12.2005 činila 104 260 tis. Kč.

28.7.2006 byla podepsána smlouva mezi HMP a společností Obecní dům, a.s. o upsání nových kmenových akcií na jméno v listinné podobě, z nichž je 10 akcií o jmenovité hodnotě jedné akcie 10 mil. Kč, 4 akcie o jmenovité hodnotě jedné akcie 1 mil. Kč a 1 akcie o jmenovité hodnotě jedné akcie 260 tis. Kč.

Zdroj pitné vody Káraný, a.s.

Zastupitelstvo HMP schválilo svým usnesením č. 29/87 ze dne 23.6.2005 bezúplatné nabytí akciového podílu ve společnosti Zdroj pitné vody Káraný, a.s. v celkové jmenovité hodnotě 388 mil. Kč, složeného z 972 199 kusů akcií na jméno o jmenovité hodnotě jedné akcie 39 Kč a 972 199 kusů akcií na jméno o jmenovité hodnotě jedné akcie 360 Kč. K 31.12.2006 byl podíl vlastního HMP v této společnosti zaúčtován, ale akcie nebyly fyzicky převzaty.

V květnu 2007 byl podán radě HMP návrh na předání a převzetí 2 kusů hromadných listin nahrazujících jednotlivé listinné akcie na jméno. V průběhu roku 2007 HMP hromadné listiny převzalo.

Úpravna vody Želivka, a.s.

Zastupitelstvo HMP schválilo svým usnesením č. 29/86 ze dne 23.6.2005 bezúplatné nabytí akciového podílu ve společnosti Úpravna vody Želivka, a.s. v celkové jmenovité hodnotě 2 782 mil. Kč, složeného z 900 353 kusů akcií na jméno o jmenovité hodnotě jedné akcie 2 290 Kč a 900 353 kusů akcií na jméno o jmenovité hodnotě jedné akcie 800 Kč. K 31.12.2006 byl podíl vlastního HMP v této společnosti zaúčtován, ale akcie nebyly fyzicky převzaty.

V květnu 2007 byl podán radě HMP návrh na předání a převzetí 2 kusů hromadných listin nahrazujících jednotlivé listinné akcie na jméno. V průběhu roku 2007 HMP hromadné listiny převzalo.

Majetkové účasti v osobách s podstatným vlivem

(v tis. Kč)

Stav k 31.12.2009							
	Základní kapitál	Vlastní kapitál	% vlastního kapitálu	Podíl HMP na vlastním kapitálu	Počet akcií v kusech	Účetní hodnota	Rozdíl mezi podílem na vl. kapitálu a účetní hodnotou
PRaK, a.s.	5 850	4 376	25,64	1 122	300	1 500	- 378
Vlastní HMP celkem	5 850	4 376	25,64	1 122	300	1 500	- 378
MČ celkem						89 574	
CELKEM						91 074	

(v tis. Kč)

Stav k 31.12.2008							
	Základní kapitál	Vlastní kapitál	% vlastního kapitálu	Podíl HMP na vlastním kapitálu	Počet akcií v kusech	Účetní hodnota	Rozdíl mezi podílem na vl. kapitálu a účetní hodnotou
PRaK, a.s.	5 850	4 606	25,64	1 181	300	1 500	-319
Vlastní HMP celkem	5 850	4 606	25,64	1 181	300	1 500	-319
MČ celkem						8 911	
CELKEM						10 411	

V průběhu roku 2009 ani 2008 nedošlo k žádným významným změnám v oblasti majetkových účastí vlastního HMP v osobách s podstatným vlivem.

Podíl vlastního HMP na vlastním kapitálu společnosti PRaK a.s., je nižší než účetní hodnota majetkové účasti vlastního HMP v této společnosti.

K datu účetní závěrky nebyly k dispozici podrobné informace o majetkových účastech MČ v osobách s podstatným vlivem.

Ostatní dlouhodobý finanční majetek

(v tis. Kč)

	Stav k 31.12.2009						
	Základní kapitál	Vlastní kapitál	% vlastního kapitálu	Podíl HMP na vlastním kapitálu	Počet akcií v kusech	Účetní hodnota	Rozdíl mezi podílem na vl. kapitálu a účetní hodnotou
České aerolinie, a.s.	2 735 510	101 686	2,94	2 989	16 068	25 574	-22 585
PPF banka a.s.	769 004	3 512 457	6,73	236 388	19 882	241 579	- 5 191
PVA a.s.	5 000	5 992	11	659	11	455	204
Bohemia Bingo			5		50		
Chemapol Group			1,23		30 970		
Vlastní HMP celkem						267 608	
MČ celkem						26 179	
CELKEM						293 787	

(v tis. Kč)

	Stav k 31.12.2008						
	Základní kapitál	Vlastní kapitál	% vlastního kapitálu	Podíl HMP na vlastním kapitálu	Počet akcií v kusech	Účetní hodnota	Rozdíl mezi podílem na vl. kapitálu a účetní hodnotou
České aerolinie, a.s.	2 735 510	126 686	2,94	3 725	8 034	33 459	-29 734
PPF banka a.s.	769 004	2 673 988	6,73	179 959	19 882	210 544	-30 585
PVA a.s. *	5 000	5 936	11	653	11	653	
Bohemia Bingo			5		50	0	
Chemapol Group			1,23		30 970	0	
Vlastní HMP celkem						244 656	
MČ celkem						385	
CELKEM						245 041	

* dostupné finanční údaje o základním a vlastním kapitálu k 31.12.2007.

Podíl vlastního HMP na vlastním kapitálu společnosti České aerolinie, a.s. a PPF banka je k 31.12.2009 nižší než účetní hodnota majetkových účastí vlastního HMP v těchto společnostech.

K 31.12.2009 mělo vlastní HMP 5 % majetkovou účast ve společnosti Bohemia Bingo, a.s. v likvidaci a 1,23 % majetkovou účast ve společnosti Chemapol Group, a.s. Tyto účasti byly na základě kvalifikovaného odhadu provedeného třetí stranou přeceněny k 31.12.2009 na reálnou hodnotu. Ta byla stanovena ve výši 0.

K datu účetní závěrky nebyly k dispozici podrobné informace o ostatním dlouhodobém finančním majetku MČ.

Pořizovaný dlouhodobý finanční majetek

V roce 2009 nevykazuje vlastní HMP na pořizovaném dlouhodobém majetku žádný zůstatek. V roce 2008 představoval pořizovaný dlouhodobý finanční majetek u vlastního HMP zejména cenné papíry za společností Pražská vodohospodářská společnost a.s.

K 31.12.2009 ani k 31.12.2008 nebyly k dispozici podrobné informace o pořizovaném dlouhodobém finančním majetku jednotlivých MČ.

6. POHLEDÁVKY

	31.12.2008	31.12.2009
	(v tis. Kč)	
Odběratelé	3 642 793	3 634 805
Poskytnuté provozní zálohy	2 155 183	2 357 540
Pohledávky za rozpočtové příjmy	598 320	584 953
Ostatní pohledávky	483 895	505 094
Pohledávky za účastníky sdružení	37 950	37 950
Daň z přidané hodnoty	70 080	110 423
Ostatní daně a poplatky	4 492	4 873
Pohledávky za zaměstnanci	1 121	1 602
Jiné pohledávky	476 623	661 084
Opravná položka	-114 915	-114 909
CELKEM	7 355 542	7 783 415

Odběratelé představují zejména pohledávky za pronájmy bytových a nebytových prostor a za pronájmy pozemků.

Poskytnuté provozní zálohy jsou tvořeny převážně zálohami na služby.

Na účtech jiných pohledávek je veden komplexní pronájem pozemků, budov a zařízení.

Věková struktura pohledávek – odběratelé

Stav k 31.12.2008	Do splatnosti	Do 30 dnů	Do 60 dnů	Do 1 roku	Starší	CELKEM
Vlastní HMP	302 151	29 201	18 962	62 590	305 413	718 317
Městské části	1 873 900	40 350	38 208	182 658	789 360	2 924 476
CELKEM	2 176 051	69 551	57 170	245 248	1 094 773	3 642 793

Stav k 31.12.2009	Do splatnosti	Do 30 dnů	Do 60 dnů	Do 1 roku	Starší	CELKEM
Vlastní HMP	247 959	14 548	8 944	60 590	373 615	705 656
Městské části	1 672 900	66 094	50 398	178 508	961 249	2 929 149
CELKEM	1 920 859	80 642	59 342	239 098	1 334 864	3 634 805

Opravné položky k pohledávkám ze zdaňované činnosti vytvářejí pouze některé MČ. Opravná položka k nedobytným pohledávkám k 31.12.2009 ve výši 114 909 tis. Kč (k 31.12.2008 ve výši 114 915 tis. Kč) proto plně nereprezentuje ocenění pochybných pohledávek ze zdaňované činnosti. Pokud by vlastní HMP vytvořilo stoprocentní opravnou položku k pohledávkám starším nad 1 rok, zvýšila by se hodnota opravné položky k 31.12.2009 o 373 615 tis. Kč (k 31.12.2008 o 305 413 tis. Kč).

K 31.12.2009 ani k 31.12.2008 nebyly k dispozici podrobné informace o významných pohledávkách v konkurzním řízení jednotlivých MČ.

7. FINANČNÍ MAJETEK, ÚČTY ROZPOČTOVÉHO HOSPODAŘENÍ A DALŠÍ ÚČTY MAJÍCÍ VZTAH K ROZPOČTOVÉMU HOSPODAŘENÍ

	(v tis. Kč)	
	31.12.2008	31.12.2009
Finanční majetek	17 467 290	16 121 436
Účty rozpočtového hospodaření a další účty mající vztah k rozpočtovému hospodaření a účty mimorozpočtových prostředků	24 095 783	12 144 611
Celkem	41 563 073	28 266 047

Finanční majetek

V rámci finančního majetku jsou vykázány i ostatní cenné papíry, které představují u vlastního HMP zejména korporátní a depozitní směnky v cizích měnách (EUR, CZK) uložené u několika bank v hodnotě 2 619 905 tis. Kč k 31.12.2009 (k 31.12.2008 činila hodnota 2 369 651 tis. Kč).

K 31.12.2009 bylo ve finančním majetku vlastního HMP 329 mil. Kč peněžních prostředků, s nimiž nebylo možné volně disponovat (k 31.12.2008 činila hodnota těchto prostředků 443 mil. Kč).

Jedná se zejména o:

- finanční prostředky z likvidovaných státních podniků v hodnotě 83 mil. Kč (k 31.12.2008 v hodnotě 83 mil. Kč);
- ostatní finanční prostředky (záruky složené zájemci o budoucí zakázky, kauce apod.) v hodnotě 246 mil. Kč (k 31.12.2008 v hodnotě 254 mil. Kč).

Účty rozpočtového hospodaření

Bankovní účty rozpočtového hospodaření představují k 31.12.2009 zejména peněžní prostředky uložené na:

- základním běžném účtu v hodnotě 9 500 108 tis. Kč (z toho vlastní HMP 6 216 063 tis. Kč);
- běžných účtech peněžních fondů v hodnotě 2 449 000 tis. Kč (z toho vlastní HMP 620 793 tis. Kč).

Bankovní účty rozpočtového hospodaření představují k 31.12.2008 zejména peněžní prostředky uložené na:

- základním běžném účtu v hodnotě 20 312 660 tis. Kč (z toho vlastní HMP 17 756 514 tis. Kč);
- běžných účtech peněžních fondů v hodnotě 3 610 031 tis. Kč (z toho vlastní HMP 1 376 307 tis. Kč).

V rámci účtů rozpočtového hospodaření jsou vykazovány i poskytnuté přechodné a návratné výpomoci představující částky poskytnuté subjektům v okruhu působnosti HMP – MČ, příspěvkovým organizacím, podnikatelským subjektům a ostatním organizacím a fyzickým osobám.

8. PŘECHODNÉ ÚČTY AKTIVNÍ

Přechodné účty aktivní představují zejména náklady příštích období a dohadné účty aktivní MČ.

9. FONDY

	(v tis. Kč)	
	31.12.2008	31.12.2009
Fond dlouhodobého majetku	313 683 334	332 710 517
Fond oběžných aktiv	61 582	63 238
Fond hospodářské činnosti	37 985	37 945
Oceňovací rozdíly z přecenění majetku a závazků	-2 813 868	-1 161 939
Majetkové fondy celkem		
(bez oceňovacích rozdílů z přecenění majetku a závazků)	313 782 901	332 811 700
Peněžní fondy	3 638 287	2 563 575
Finanční a peněžní fondy celkem	3 638 287	2 563 575
CELKEM (bez oceňovacích rozdílů z přecenění majetku a závazků)	317 421 188	335 375 275

Oceňovací rozdíly z přecenění majetku a závazků

Na základě kvalifikovaného odhadu provedeného třetí nezávislou stranou byly oceněny otevřené derivátové operace k 31.12.2009 na netto částku – 1 211 759 tis. Kč (v roce 2008 na částku – 2 787 658 tis. Kč). Tato hodnota byla zaúčtována v rozvaze na účet 373 – závazky z perných termínovaných operací a účet 909 - oceňovací rozdíly z přecenění majetku a závazků.

Součástí oceňovacích rozdílů z přecenění majetku a závazků jsou k 31.12.2009 i kurzové rozdíly z přecenění směnek a ocenění ostatního dlouhodobého finančního majetku reálnou hodnotou.

Peněžní fondyFinanční rezerva

Od roku 2001 ukládá vlastní HMP finanční prostředky na budoucí splátky dlouhodobých úvěrů a vydaných dluhopisů na bankovní popř. jiné účty, k tomuto účelu určené. V rozpočtu vlastního HMP je pak každoročně vytvářena „finanční rezerva“ na budoucí splátky úvěrů a dluhopisů včetně úroků. V roce 2009 byla rezerva použita na splátku II. emise obligací a k 31.12.2009 činila její výše 215 000 tis. Kč (k 31.12.2008 5 600 000 tis. Kč). Zůstatek rezervy byl zapojen do rozpočtu roku 2010.

„Finanční rezerva“ na splátky budoucích úvěrů a dluhopisů při sestavování rozpočtu předpokládá, že tato částka nebude v daném roce použita na krytí výdajů rozpočtu, ale zůstane deponována a popř. navyšována na účtech k tomuto účelu určeným.

10. VÝSLEDEK HOSPODAŘENÍ

	(v tis. Kč)	
	31.12.2008	31.12.2009
Výsledek hospodaření běžného účetní období	3 373 209	3 268 213
Nerozdělený zisk, neuhrazená ztráta minulých let	9 548 782	8 745 198
Převod zúčtování příjmů a výdajů z minulých let	-9 864 390	-12 675 868
Saldo výdajů a nákladů	-324 049	80 039
Saldo příjmů a výnosů	589 111	572 698
CELKEM	3 322 663	-9 720

Převod zúčtování příjmů a výdajů z minulých let

	(v tis. Kč)	
	2008	2009
Schodek hospodaření k 1. lednu	-17 022 876	-9 864 390
Saldo příjmů a výdajů po konsolidaci	7 155 031	-4 005 208
Změna stavu fondu rezerv a rozvoje	-204 786	1 080 796
Přijaté splátky půjček	-72 422	45 521
Poskytnuté půjčky	25 265	33 240
Ostatní příjmy	-566	-134
Ostatní výdaje	248	129 348
Nepeněžní účetní operace	255 716	-95 041
Schodek hospodaření k 31. prosinci	-9 864 390	-12 675 868

Tento rozpis představuje souhrn mimorozpočtových transakcí, které ukazují rozdíl mezi saldem příjmů a výdajů uvedeným ve finančním výkazu k 31.12.2009 a k 31.12.2008 a zůstatkem účtu 933 – převod zúčtování příjmů a výdajů minulých let uvedeným v rozvaze.

Saldo výdajů a nákladů a saldo příjmů a výnosů

Na výše uvedené účty jsou účtovány pouze závěrečné zápisy, a to v souladu s platnými postupy účtování pro územní samosprávné celky před sestavením roční účetní závěrky.

11. REZERVY

Vykazované rezervy představují rezervy na opravy dlouhodobého hmotného majetku v souladu se zákonem č. 593/1992 Sb., o rezervách pro zjištění základu daně z příjmů.

12. ZDROJE KRYTÍ PROSTŘEDKŮ ROZPOČTOVÉHO HOSPODAŘENÍ A KRÁTKODOBÉ BANKOVNÍ ÚVĚRY

	(v tis. Kč)	
	31.12.2008	31.12.2009
Přijaté návratné finanční výpomoci mezi rozpočty	91 174	33 080
Krátkodobé bankovní úvěry	10 000	0
CELKEM	101 174	33 080

Přijaté návratné finanční výpomoci mezi rozpočty představují zejména půjčky od Ministerstva pro místní rozvoj, Státního fondu životního prostředí, Státního fondu rozvoje bydlení a Fondu obnovy a modernizace bydlení.

Přijaté návratné finanční výpomoci mezi rozpočty

	(v tis. Kč)	
	31.12.2008	31.12.2009
Státní fond rozvoje bydlení	40 393	0
Fond obnovy a modernizace bytového fondu	25 626	13 426
Státní fond životního prostředí	8 760	4 380
Vlastní HMP celkem	74 779	17 806
MČ celkem	16 395	15 274
CELKEM	91 174	33 080

13. VYDANÉ DLUHOPISY, DLOUHODOBÉ ÚVĚRY A ZÁVAZKY

	(v tis. Kč)	
	31.12.2008	31.12.2009
Emitované dluhopisy	14 964 100	9 499 050
Dlouhodobé bankovní úvěry	16 206 701	15 837 833
Dlouhodobé přijaté zálohy	15 557	17 965
Ostatní dlouhodobé závazky	1 129 992	841 116
CELKEM	32 316 350	26 195 964

Emitované dluhopisy

	(v tis. Kč)	
	31.12.2008	31.12.2009
1. emise Euro obligací v rámci EMTN programu	4 578 100	4 499 050
3. emise obligací	5 000 000	5 000 000
2. emise obligací	5 386 000	0
CELKEM	14 964 100	9 499 050

Zůstatky emitovaných dluhopisů v cizích měnách byly k 31.12. přepočteny kurzem vyhlášeným Českou národní bankou.

1. emise Euro obligací v rámci EMTN programu

V únoru 2003 schválilo zastupitelstvo HMP vydání 1. emise euroobligací HMP ve výši 170 mil. EUR v rámci EMTN (EURO MEDIUM TERM NOTE) programu. 11.3.2003 bylo na základní běžný účet vlastního HMP připsáno 169 mil. EUR (5 324 mld. Kč).

Základní informace

Datum vydání	11.3.2003
Datum vypořádání	19.3.2003
Datum splatnosti	19.3.2013
Kupón	4,25 % p.a. splatný ročně
Emisní cena	99,123 % jmenovité hodnoty
Čistá provize	0,25 %
Čistá emisní cena	98,873 %
Vedoucí manažer emise	Deutsche Bank AG

Výtěžek emise byl použit na investice v oblasti dopravy (trasa metra IV.C, jihozápadní část městského okruhu a tramvajové trati Hlubočepy – Barrandov).

V březnu 2003 schválila rada HMP swapovou operaci, jejímž cílem byl převod výnosu 1. emise Euro obligací do českých korun.

V červnu 2006 došlo k restrukturalizaci stávajícího úrokového zajištění.

3. emise obligací

Dne 15.5.2001 vydalo HMP 3. emisi obligací v celkové jmenovité hodnotě 5 000 000 tis. Kč se splatností 10 let.

Celková emise byla rozdělena na:

- 3 000 000 tis. Kč s pohyblivým úrokovým výnosem 6M PRIBOR + 0,32 % p.a. splatný pololetně vždy k 15.5. a k 15.11. příslušného roku:

Základní informace	
Druh	Dluhopis
Forma	Na doručitele
Podoba	Zaknihovaná
ISIN	CZ0001500094
Jmenovitá hodnota	1 000 000 Kč
Počet kusů	3 000
Celková hodnota	3 000 000 000 Kč
Trhy	Burza cenných papírů Praha

- 2 000 000 tis. Kč s pevným úrokovým výnosem 6,85 % p.a. splatným k 15.5. příslušného roku:

Základní informace	
Druh	Dluhopis
Forma	Na doručitele
Podoba	Zaknihovaná
ISIN	CZ0001500086
Jmenovitá hodnota	1 000 000 Kč
Počet kusů	2 000
Celková hodnota	2 000 000 000 Kč
Trhy	Burza cenných papírů Praha

Čistý výtěžek emise byl použit na financování investic do dopravní infrastruktury (modernizace a obnova vozového parku metra a financování městského okruhu).

Získané prostředky byly zařazeny do rozpočtu kapitálových výdajů HMP s určením na financování uvedených staveb v roce 2001 a 2002.

2. emise obligací

Dne 26.3.2009 vzalo zastupitelstvo HMP na vědomí, že ke dni 15.6.2009 je splatná jistina II. emise obligací HMP, emitovaných v roce 1999 v celkovém objemu 200 milionů EUR. Vydání této emise uskutečnily banky Deutsche bank a ABN AMRO, které následně provedly i zajištění tohoto závazku, a to jak proti měnovému, tak úrokovému riziku.

Dne 25.8.2009 vzala rada HMP na vědomí, že dne 15.6.2009 byla splacena II. emise obligací. Celková splátka dluhu se skládala ze dvou částí, a to splátky dluhopisu a vypořádání derivátové transakce uzavřené v souvislosti s řízením úrokových a měnových rizik.

Dlouhodobé bankovní úvěry

	(v tis. Kč)	
	31.12.2008	31.12.2009
Úvěrový rámec 120 000 tis. EUR		
EIB – úvěr ve výši 70 mil. EUR („Prague Infrastructure Project – B“) na obnovu technické infrastruktury poškozené po záplavách v roce 2002 (splatný v letech 2011 – 2034)	2 242 392	2 242 392
EIB – úvěr ve výši 50 mil. EUR („Prague Municipal Infrastructure Project – A“) na rekonstrukci pražské vodohospodářské infrastruktury (splatný v letech 2005 – 2017)	1 240 782	1 083 841
Úvěrový rámec 150 000 tis. EUR.		
EIB – úvěr ve výši 75 mil. EUR („Prague Metro Project – B“) na výstavbu pražského metra (splatný v letech 2009 – 2025)	2 246 808	2 214 666
EIB – úvěr ve výši 75 mil. EUR („Prague Metro Project – A“) na výstavbu pražského metra (splatný v letech 2006 – 2019)	1 779 891	1 613 100
EIB – úvěr ve výši 80 mil. EUR („Prague Flood Damage project“) na rekonstrukci sítě pražského metra zničených po záplavách v roce 2002 (splatný v letech 2010 – 2033)	2 539 680	2 539 680
EIB – úvěr ve výši 75 mil. EUR („Prague Metro II – AFI-A“) na výstavbu pražského metra (splatný v letech 2011 – 2030)	2 278 462	2 278 462
ING – úvěr ve výši 3 750 mil. Kč (splatný v roce 2010)	3 750 000	3 750 000
Vlastní HMP celkem	16 078 015	15 722 141
MČ celkem	128 686	115 692
CELKEM	16 206 701	15 837 833

Zůstatky dlouhodobých bankovních úvěrů v cizích měnách byly k 31.12. přepočteny kurzem vyhlášeným Českou národní bankou.

Evropská investiční banka (dále jen „EIB“)

V červnu 1999 vzalo zastupitelstvo HMP na vědomí možnost přijetí úvěrového rámce od EIB ve výši 120 000 tis. EUR. Tento rámec byl čerpán ve dvou částech:

- v roce 2001 schválilo zastupitelstvo HMP přijetí II. části tohoto úvěru ve výši 70 000 tis. EUR. Na základě dodatku č. 1. z února 2003 byl tento úvěr využit na odstraňování povodňových škod roku 2002. Celý úvěr byl v roce 2004 vyčerpán.
- ve výši 50 000 tis. EUR na financování vodohospodářských staveb. Celý úvěr byl v roce 2002 vyčerpán.

V prosinci 1999 schválilo zastupitelstvo HMP úvěrový rámec od EIB ve výši 150 000 tis. EUR na financování výstavby pražského Metra, zejména trasy IV.C1 (nádraží Holešovice – Ládví). Tento úvěrový rámec byl čerpán ve dvou částech:

- úvěr ve výši 75 000 tis. EUR na financování výstavby pražského Metra, zejména trasy IV.C1 (Nádraží Holešovice – Ládví). Úvěr byl vyčerpán v roce 2003.
- úvěr ve výši 75 000 tis. EUR na financování výstavby pražského Metra, trasy IV.C1 (nádraží Holešovice – Ládví). 15.6.2006 byla čerpána 5. tranše ve výši 95 871 tis. Kč.

V únoru 2003 schválila rada HMP přijetí úvěru od EIB ve výši 80 000 tis. EUR na provedení rekonstrukce a obnovy pražského Metra v důsledku záplav v srpnu 2002. Celý úvěr byl v roce 2003 vyčerpán.

V září 2003 uzavřelo HMP s EIB úvěrovou smlouvu ve výši 75 000 tis. EUR na financování projektu metro Praha II – AFI – A určeného na výstavbu provozního úseku trasy metra IV.C2 (Ládví – Letňany). V roce 2005 byly čerpány 2 tranše, a to ve výši 830 000 tis. Kč a 798 462 tis. Kč. Celý úvěr byl v roce 2005 vyčerpán.

Rada HMP schválila svým usnesením č. 1156 ze dne 14.8.2007 návrh úvěrové smlouvy „PRAGUE METRO II AFI-B“ mezi HMP a EIB.

Praha Finance B.V.(dříve ING) úvěr

V srpnu 1998 podepsalo HMP s ING (původně ING Barings) smlouvu na úvěrový rámec ve výši 105 mil. USD. Během roku 2000 byl tento úvěr restrukturalizován a převeden na 3 750 000 tis. Kč. Celý úvěr byl v roce 2000 vyčerpán.

K datu vyhotovení účetní závěrky nebyly k dispozici údaje o dlouhodobých bankovních úvěrech MČ.

Ostatní dlouhodobé závazky

Na účtech ostatních dlouhodobých závazků jsou vedeny závazky HMP vůči nebankovním subjektům.

K nejvýznamnějším dlouhodobým závazkům vlastního HMP patří např.:

	(v tis. Kč)	
Název společnosti	31.12.2008	31.12.2009
INCHEBA PRAHA spol. s.r.o.	171 612	161 612
Mediterra s.r.o.	151 898	147 219
DELTA CENTER a.s.	154 691	51 890

Ukazatel dluhové služby

Dne 12.11.2008 schválila vláda ČR svým usnesením č. 1395 monitoring hospodaření obcí a zrušení usnesení vlády ze dne 14.4.2004 č. 346 o regulaci zadluženosti obcí a krajů pomocí ukazatele dluhové služby.

Rok 2009

				(v tis. Kč)
Ukazatel	Zdroj údajů		31.12.2009	
Počet obyvatel	ČSÚ		1 249 026	
Příjem celkem (po konsolidaci)	Finanční výkaz Fin 2 - 12 M	RS - třída 1+2+3+4 po konsolidaci	64 206 830	
Úroky	Finanční výkaz Fin 2 - 12 M	RS - položka 5141	1 186 854	
Uhrazené splátky dluhopisů a půjčených prostředků	Finanční výkaz Fin 2 - 12 M	RS - položky 8xx2, 8xx4	7 874 901	
Dluhová služba celkem	Součet sloupců 3 a 4		9 061 755	
Ukazatel dluhové služby (v%)	Podíl sloupce 5 a 2		14,11%	
Rozvaha aktiv a pasiv	Účetní výkaz rozvaha	ř. 125 (202)	Součet výkazů za vlastní obec a jí zřízené PO 694 061 019	
Cizí zdroje a PNFV	Účetní výkaz rozvaha	ř. 150, 159	Součet výkazů za vlastní obec a jí zřízené PO 38 528 254	
Stav na bankovních účtech	Účetní výkaz rozvaha	ř.96	Součet výkazů za vlastní obec a jí zřízené PO 15 727 641	
Úvěry a komunální obligace	Účetní výkaz rozvaha	ř. 161, 190, 191, 192	Součet výkazů za vlastní obec a jí zřízené PO 25 337 071	
Přijaté NFV a ostatní dluhy	Účetní výkaz rozvaha	ř. 150,164, 165, 168, 193, 194	Součet výkazů za vlastní obec a jí zřízené PO 964 879	
Zadluženost celkem	Součet sloupců 10 + 11		26301950	
Podíl CZ a PNFV k celkovým aktivům (v %)	Podíl sloupce 8 a 7		9,78%	
Podíl zadluženosti na CZ a PNFV (v%)	Podíl sloupce 12 a 8		68,27%	
Zadluženost (CZ a PNFV) na 1 obyvatele	Podíl sloupce 8 a 1		30,85	
Oběžná aktiva	Účetní výkaz rozvaha	ř. 42	Součet výkazů za vlastní obec a jí zřízené PO 41 091 895	
Krátkodobé závazky	Účetní výkaz rozvaha	ř. 189	Součet výkazů za vlastní obec a jí zřízené PO 9 781 823	
Celková likvidita	Podíl sloupce 16 a 17		4,20	

HMP (včetně zřízených příspěvkových organizací) mělo za rok 2009 :

- ukazatel zadluženosti (poměr cizích zdrojů a finančních návratných výpomocí k bilanční sumě) 9,8 % a
- celkovou likviditu (včetně zřízených příspěvkových organizací) ve výši 4,2.

Příloha účetní závěrky za rok 2009

Rok 2008

				(v tis. Kč)
Ukazatel	Zdroj údajů		31.12.2008	
Počet obyvatel	ČSÚ		1 233 211	
Příjem celkem (po konsolidaci)	Finanční výkaz Fin 2 - 12 M	RS - třída 1+2+3+4 po konsolidaci	66 420 967	
Úroky	Finanční výkaz Fin 2 - 12 M	RS - položka 5141	1 341 869	
Uhrazené splátky dluhopisů a půjčených prostředků	Finanční výkaz Fin 2 - 12 M	RS - položky 8xx2, 8xx4	440 867	
Dluhová služba celkem	Součet sloupců 3 a 4		1 782 736	
Ukazatel dluhové služby (v%)	Podíl sloupce 5 a 2		2,68%	
Rozvaha aktiv a pasiv	Účetní výkaz rozvaha	ř. 125 (202)	Součet výkazů za vlastní obec a jí zřízené PO	386 818 530
Cizí zdroje a PNFV	Účetní výkaz rozvaha	ř. 150, 159	Součet výkazů za vlastní obec a jí zřízené PO	48 645 664
Stav na bankovních účtech	Účetní výkaz rozvaha	ř.96	Součet výkazů za vlastní obec a jí zřízené PO	27 384 932
Úvěry a komunální obligace	Účetní výkaz rozvaha	ř. 161, 190, 191, 192	Součet výkazů za vlastní obec a jí zřízené PO	31 181 115
Přijaté NFV a ostatní dluhy	Účetní výkaz rozvaha	ř. 150,164, 165, 168, 193, 194	Součet výkazů za vlastní obec a jí zřízené PO	1 222 506
Zadluženost celkem	Součet sloupců 10 + 11		32 403 621	
Podíl CZ a PNFV k celkovým aktivům (v %)	Podíl sloupce 8 a 7		12,58%	
Podíl zadluženosti na CZ a PNFV (v%)	Podíl sloupce 12 a 8		66,61%	
Zadluženost (CZ a PNFV) na 1 obyvatele	Podíl sloupce 8 a 1		39,45	
Oběžná aktiva	Účetní výkaz rozvaha	ř. 42	Součet výkazů za vlastní obec a jí zřízené PO	53 598 953
Krátkodobé závazky	Účetní výkaz rozvaha	ř. 189	Součet výkazů za vlastní obec a jí zřízené PO	11 831 586
Celková likvidita	Podíl sloupce 16 a 17		4,53	

HMP (včetně zřízených příspěvkových organizací) mělo za rok 2008 :

- ukazatel zadluženosti (poměr cizích zdrojů a finančních návratných výpomocí k bilanční sumě) 12,7 % a
- celkovou likviditu (včetně zřízených příspěvkových organizací) ve výši 4,5.

Zástavy a záruky

Kongresové centrum Praha, a.s. (dále jen „KCP“)

V dubnu 2005 přijalo KCP úvěr ve výši 700 mil. Kč od Komerční banky, a.s. Tento úvěr refinancuje původní úvěr poskytnutý této společnosti Živnostenskou bankou, a.s. ve výši 800 mil. Kč (usnesení zastupitelstva HMP č. 16/03 ze dne 24.2.2000). Dne 19.4.2005 schválila rada HMP návrh znění "Prohlášení ručitele" pro Komerční banku, a.s. za úvěr ve výši 700 mil. Kč ve prospěch této banky. HMP vydalo dne 29.5.2005 Prohlášení ručitele za dlužníka – Kongresové centrum Praha, a.s. za splacení jistiny úvěru. Jistina k 31.12.2009 činila 445 834 tis. Kč.

K datu vyhotovení účetní závěrky nebyly k dispozici údaje o zástavách a zárukách jednotlivých MČ.

14. KRÁTKODOBÉ ZÁVAZKY A PŘECHODNÉ ÚČTY PASIVNÍ

	(v tis. Kč)	
	31.12.2008	31.12.2009
Dodavatelé	1 402 469	1 438 992
Přijaté zálohy	1 842 551	1 709 918
Ostatní závazky	1 432 263	1 094 458
Závazky z pevných termínovaných operací a opcí	2 787 658	1 211 759
Závazky k účastníkům sdružení	124	124
Zaměstnanci a ostatní závazky vůči zaměstnancům	119 967	153 328
Závazky ze sociálního zabezpečení a zdravotního pojištění	121 429	132 968
Daně	1 131 775	1 022 168
Vypořádání přeplatků dotací	530 205	458 717
Jiné závazky	668 678	710 872
CELKEM	10 037 119	7 933 304
Přechodné účty pasivní	3 741 493	1 699 448
CELKEM	13 778 612	9 632 752

Přijaté zálohy jsou tvořeny převážně zálohami na služby (voda, elektřina, plyn apod.).

Vypořádání přeplatků dotací představuje zejména závazky z titulu finančního vztahu k rozpočtu zřizovatele (HMP). Tyto závazky vyjadřují vztahy mezi zdaňovanou činností a příjmy z rozpočtu (neprovedené odvody zisku ze zdaňované činnosti do hlavní, odpisů a zůstatkových cen majetku uplatňovaných v daňových nákladech), nejedná se tedy o závazky vůči třetím stranám.

Přechodné účty pasiv představují zejména kurzové rozdíly pasivní v hodnotě 952 511 tis. Kč (k 31.12.2008 v hodnotě 2 920 021 tis. Kč) z přepočtu emitovaných dluhopisů a z bankovních depozit.

15. PŘÍJMY CELKEM

	(v tis. Kč)		
	2008		2009
	Skutečnost	Upravený rozpočet	Skutečnost
Daňové příjmy	45 599 143	44 517 269	39 478 791
Nedaňové příjmy	2 439 233	2 016 711	2 722 447
Kapitálové příjmy	90 187	60 519	41 083
Transfery	13 329 131	15 704 922	15 338 307
Převody z vlastních fondů	4 963 273	7 333 989	6 626 201
CELKEM	66 420 967	69 633 410	64 206 829

16. DAŇOVÉ PŘÍJMY

	(v tis. Kč)		
	2008		2009
	Skutečnost	Upravený rozpočet	Skutečnost
Daně z příjmů fyzických osob	11 232 920	11 490 000	9 353 900
Daně z příjmů právnických osob	13 935 214	12 453 393	9 996 279
Obecné daně ze zboží a služeb v tuzemsku	17 796 791	18 180 000	17 722 321
Poplatky a odvody v oblasti životního prostředí	729 931	1 347 691	1 383 276
Místní poplatky a ostatní odvody z vybraných činností a služeb	886 691	123 966	121 528
Správní poplatky	571 173	506 462	448 840
Daně z majetku	446 423	415 757	452 647
CELKEM	45 599 143	44 517 269	39 478 791

V roce 2009 tvoří daňové příjmy 61 % z celkového objemu skutečných příjmů HMP. Tyto příjmy jsou HMP převáděny finančními a celními úřady.

17. NEDAŇOVÉ PŘÍJMY

	(v tis. Kč)		
	2008		2009
	Skutečnost	Upravený rozpočet	Skutečnost
Příjmy z vlastní činnosti	139 470	120 856	158 143
Odvody přebytků organizací s přímým vztahem, vratky transferů	431 719	483 379	501 310
Příjmy z podílů na zisku, dividendy a realizované kurzové zisky	427 917	23 655	603 517
Příjmy z úroků	868 634	432 540	471 846
Ostatní nedaňové příjmy	571 493	956 281	987 631
CELKEM	2 439 233	2 016 711	2 722 447

V roce 2009 tvoří nedaňové příjmy 4 % z celkového objemu skutečných příjmů HMP. Objemově největším druhem nedaňových příjmů jsou příjmy z úroků a realizace finančního majetku (podíly z příjmů na zisku, dividendy a realizované kurzové zisky).

Příjmy z vlastní činnosti tvoří zejména příjmy z poskytování služeb HMP (např. úhrady za posudky, smluvní odměny za sběr a využití obalových odpadů společnosti EKO-KOM, a.s., prodej vyhlášek za poskytnuté informace podle zákona č. 106/1999 Sb., o svobodném přístupu k informacím, příjmy z provozování záchytných parkovišť P+R, poplatky za rešerše, xerokopie, fotokopie apod.).

Organizacemi s přímým vztahem jsou příspěvkové organizace a obecně prospěšné společnosti, jejichž zřizovatelem je HMP.

Ostatní nedaňové příjmy obsahují zejména přijaté sankční platby - sankce a pokuty za porušení obecně závazných právních norem a vyhlášek. Do rozpočtu HMP jsou tyto příjmy převáděny finančními a celními úřady a Českou inspekcí životního prostředí. V roce 2009 bylo na sankčních poplatcích vybráno 286 mil. Kč (v roce 2008 bylo vybráno 305 mil. Kč).

Ostatní nedaňové příjmy dále obsahují pojistné náhrady, dary, vratky záloh a splátky půjčených prostředků zejména od obyvatelstva, zřízených subjektů, obcí, podnikatelských subjektů a obecně prospěšných společností, které se vztahují k předchozím účetním obdobím a jiné jednorázové příjmy.

18. KAPITÁLOVÉ PŘÍJMY

	(v tis. Kč)		
	2008	2009	
	Skutečnost	Upravený rozpočet	Skutečnost
Příjmy z prodeje dlouhodobého majetku	73	186	201
Ostatní kapitálové příjmy	90 114	60 333	40 882
CELKEM	90 187	60 519	41 083

Kapitálové příjmy představují zejména příjmy z prodeje dlouhodobého majetku, přijaté investiční dary od fyzických a právnických osob a příspěvky na pořízení dlouhodobého majetku.

19. PŘIJATÉ TRANSFERY

	(v tis. Kč)		
	2008	2009	
	Skutečnost	Upravený rozpočet	Skutečnost
Neinvestiční přijaté transfery od veřejných rozpočtů ústřední úrovně	11 601 436	12 431 326	12 410 729
Neinvestiční přijaté transfery od veřejných rozpočtů územní úrovně	8 107	6 757	8 830
Neinvestiční přijaté transfery ze zahraničí	63	438	438
Neinvestiční přijaté transfery ze státních finančních aktiv	19	21	21
Neinvestiční transfery celkem	11 609 625	12 438 541	12 420 017
Investiční přijaté transfery	1 719 506	3 266 381	2 918 290
Investiční transfery celkem	1 719 506	3 266 381	2 918 290
CELKEM	13 329 131	15 704 922	15 338 307

V roce 2009 tvoří přijaté neinvestiční a investiční transfery 23 % z celkového objemu skutečných příjmů HMP a patří tak ke druhému nejdůležitějšímu zdroji příjmů HMP.

Finanční prostředky ze státního rozpočtu byly poskytnuty zejména prostřednictvím Ministerstva financí ČR, Ministerstva pro místní rozvoj ČR, Ministerstva školství, mládeže a tělovýchovy ČR, Ministerstva práce a sociálních věcí a Státních fondů ČR.

Největší část přijatých transferů tvoří:

- neinvestiční transfery ze státního rozpočtu, ve kterých jsou zahrnuty prostředky na provozní a investiční výdaje škol a školských zařízení převedených z Ministerstva školství, mládeže a tělovýchovy ČR na HMP v roce 2001, z Ministerstva financí ČR, z Ministerstva práce a sociálních věcí a ostatních resortů;
- neinvestiční transfery ze Státního fondu dopravní infrastruktury.

Neinvestiční přijaté transfery od veřejných rozpočtů ústřední úrovně

	(v tis. Kč)	
	2008	2009
	Skutečnost	Skutečnost
Ministerstvo školství, mládeže a tělovýchovy ČR	8 247 369	8 848 970
Ministerstvo financí ČR	878 126	919 735
Ostatní ministerstva ČR, státní fondy a jiné organizace	2 475 941	2 642 024
CELKEM	11 601 436	12 410 729

Ministerstvo financí ČR

Neinvestiční přijaté transfery od Ministerstva financí ČR v rámci souhrnného vztahu byly použity k následujícím účelům:

	(v tis. Kč)	
	2008	2009
	Skutečnost	Skutečnost
Státní správa	534 897	512 942
Školství	141 077	142 793
Ostatní	202 152	264 000
CELKEM	878 126	919 735

Investiční přijaté transfery od veřejných rozpočtů ústřední úrovně

	(v tis. Kč)	
	2008	2009
	Skutečnost	Skutečnost
Státní fond dopravní infrastruktury	642 526	746 650
Ministerstvo pro místní rozvoj ČR	906 086	1 327 311
Ministerstvo financí ČR	100 504	125 919
Státní fond životního prostředí	17 019	5 285
Ministerstvo zemědělství ČR	0	535 314
Ostatní ministerstva ČR a státní fondy	53 371	177 811
CELKEM	1 719 506	2 918 290

20. PŘEVODY Z VLASTNÍCH FONDŮ

Převody z vlastních fondů představují zejména převody prostředků z vlastních fondů zdaňované činnosti, popř. z ostatních vlastních fondů do příjmů hlavní činnosti.

21. VÝDAJE CELKEM

	(v tis. Kč)		
	2008	2009	
	Skutečnost	Upravený rozpočet	Skutečnost
Výdaje neinvestiční celkem	39 718 828	45 915 859	43 450 776
Výdaje investiční celkem	19 547 108	28 232 094	24 761 261
CELKEM	59 265 936	74 147 953	68 212 037

Rozbor výdajů podle jednotlivých kapitol

(v tis. Kč)

Kapitola	2009		
	Neinvestiční výdaje	Investiční výdaje	CELKEM
Rozvoj obce	422 149	748 836	1 170 985
Městská infrastruktura	2 778 887	3 526 474	6 305 361
Doprava	11 630 677	13 054 817	24 685 494
Školství, mládež a samospráva	12 215 595	2 532 252	14 747 847
Zdravotnictví a sociální péče	3 832 844	597 992	4 430 836
Kultura, sport a cestovní ruch	2 159 844	746 233	2 906 077
Bezpečnost	2 034 693	417 569	2 452 262
Hospodářství	899 289	1 782 637	2 681 926
Vnitřní správa	6 112 418	1 326 756	7 439 174
Pokladní správa	1 364 380	27 695	1 392 075
CELKEM	43 450 776	24 761 261	68 212 037

(v tis. Kč)

Kapitola	2008		
	Neinvestiční výdaje	Investiční výdaje	CELKEM
Rozvoj obce	368 136	868 570	1 236 706
Městská infrastruktura	2 542 205	1 963 787	4 505 992
Doprava	10 250 052	10 366 673	20 616 725
Školství, mládež a samospráva	11 223 005	2 245 511	13 468 516
Zdravotnictví a sociální péče	3 681 130	460 839	4 141 969
Kultura, sport a cestovní ruch	1 930 093	487 754	2 417 847
Bezpečnost	1 696 682	275 055	1 971 737
Hospodářství	641 996	1 587 746	2 229 742
Vnitřní správa	5 532 577	1 278 566	6 811 143
Pokladní správa	1 852 952	12 607	1 865 559
CELKEM	39 718 828	19 547 108	59 265 936

Největší objem celkových skutečných výdajů je v roce 2009 obdobně jako v roce 2008 v kapitole „Doprava“ (36 %) a v kapitole „Školství, mládež a samospráva“ (22 %).

Kapitola „Doprava“

Neinvestiční výdaje

(v tis. Kč)

	2008		2009	
	Skutečnost		Skutečnost	
Technická správa komunikací HMP (rozpočtová)				
- zimní údržba	270 531		292 410	
- opravy a údržba komunikací	968 489		1 201 044	
- čištění a zeleň	528 483		675 510	
- ostatní	456 534		246 385	
Celkem	2 224 037		2 415 349	
Dopravní podnik hl. m. Prahy, a.s.				
- transfer k úhradě nákladů Dopravního podniku hl. m. Prahy, akciová společnost (z kapitoly doprava)	7 201 166		8 057 854	
Ostatní běžné výdaje (včetně MČ)	824 849		1 157 483	
CELKEM	10 250 052		11 630 677	

V roce 2009 bylo běžnými výdaji Technické správy komunikací zajišťováno především financování oprav a údržby komunikací, zimní údržby komunikací pro zajištění jejich sjízdnosti (včetně nákupu posypového materiálu), blokované čištění, údržby zeleně, akce pro BESIP a další činnosti související se správou komunikací ve vlastnictví HMP.

Dopravnímu podniku hl. m. Prahy, akciová společnost (dále jen „DP HMP“) byl na rok 2009 usnesením zastupitelstva HMP č. 21/1 ze dne 27.11.2008 schválen z rozpočtu HMP neinvestiční transfer ve výši 7 120 531 tis. Kč z kapitoly „Doprava“.

K 31.12.2009 činil celkový neinvestiční transfer z kapitoly „Doprava“ sloužící k úhradě provozních nákladů DP HMP 8 057 845 tis. Kč a z kapitoly „Bezpečnost“ 40 000 tis. Kč. (z kapitoly „Doprava“ bylo v roce 2008 poskytnuto 7 201 166 tis. Kč a z kapitoly „Bezpečnost“ 40 000 tis. Kč).

Investiční výdaje roku 2009

	(v tis. Kč)
	2009
	Skutečnost
Odbor městského investora	
- Špejchar – Pelc/Tyrolka	4 090 411
- MO Prašný Most - Špejchar	1 200 000
- MO Myslbekova-Prašný Most	1 148 586
- Strahovský tunel 2. st.	706 600
- Vysočanská radiála	425 290
- OPPK-výstavba cyklostezky Rokytka	145 959
- ostatní (pod 50 mil. Kč v jednotlivém případě)	139 067
Celkem	7 855 913
Technická správa komunikací	
- Štěrboholská radiála – zkapacitnění	207 420
- OPD - Systém řízení a regulace MSP	113 764
- Jižní spojka – soubor staveb	102 850
- Systém řízení MSP	102 674
- ostatní (pod 60 mil. Kč v jednotlivém případě)	670 447
Celkem	1 197 155
Dopravní podnik hl. m. Prahy, akciová společnost	
- IV. provozní úsek trasy C2 – Ládví - Letňany	906 856
- nákup tramvají	663 126
- obnova vozů metra	500 000
- TT Laurová - Radlická	448 108
- nákup autobusů	464 000
- nákup nových vozů metra	266 000
- trasa metra A (Dejvická - Motol)	312 500
- ostatní (pod 100 mil. Kč v jednotlivém případě)	309 570
Celkem	3 870 160
Ostatní investiční výdaje (včetně MČ)	131 589
CELKEM	13 054 817

Investiční výdaje roku 2008

	(v tis. Kč)
	2008
	Skutečnost
Odbor městského investora	
- Špejchar – Pelc/Tyrolka	2 981 876
- MO Prašný most Špejchar	153 018
- Strahovský tunel 2. st.	431 744
- MO Myslbekova Prašný most	92 294
- ostatní (pod 50 mil. Kč v jednotlivém případě)	290 621
Celkem	3 949 553
Technická správa komunikací	
- Rozšíř. komunikace Karlovarská	104 564
- JPD 2 –vybud. Pobřežní III. 2. etapa	135 736
- Systém řízení MSP	59 000
- Jižní spojka – soubor staveb	137 203
- Chodníkový program	51 144
- ostatní (pod 50 mil. Kč v jednotlivém případě)	416 278
Celkem	903 925
Dopravní podnik hl. m. Prahy, akciová společnost	
- IV. provozní úsek trasy C2 – Ládví – Letňany	1 600 000
- obnova vozů metra	1 100 064
- nákup tramvají	1 680 000
- modernizace tramvají	180 000
- OPPK – výst. TT Radlická	390 163
- ostatní (pod 100 mil. Kč v jednotlivém případě)	366 036
Celkem	5 316 263
Ostatní investiční výdaje (včetně MČ)	196 932
CELKEM	10 366 673

Kapitola „Školství, mládež a samospráva“Neinvestiční výdaje

V roce 2009 byly podobně jako v roce 2008 zdrojem financování této kapitoly prostředky z rozpočtu HMP a ze státního rozpočtu poskytované Ministerstvem školství, mládeže a tělovýchovy ČR, Ministerstvem financí ČR a Ministerstvem práce a sociálních věcí ČR.

Neinvestiční výdaje ze státního rozpočtu zahrnují především finanční prostředky na platy, ostatní osobní náklady a pojistné, výdaje na učební pomůcky a vzdělávání pedagogů pro školy a školská zařízení HMP a MČ. Z rozpočtu HMP jsou školám a školských zařízením HMP poskytovány neinvestiční příspěvky na úhradu provozních nákladů.

Investiční výdaje

V oblasti investičních výdajů byly finanční prostředky vynaloženy v roce 2009 obdobně jako v roce 2008 zejména na rekonstrukce a modernizace školských zařízení.

22. PROVOZNÍ VÝDAJE

Součástí celkových neinvestičních výdajů jsou zejména výdaje související s provozem Magistrátu a jednotlivých úřadů MČ a výdaje na opravy a udržování dlouhodobého majetku.

Rozbor provozních výdajů podle druhu

(v tis. Kč)

	2008	2009	Skutečnost
	Skutečnost	Upravený rozpočet	
Platy, ostatní platby za provedenou práci a povinné pojistné placené zaměstnavatelem	4 202 324	4 659 935	4 517 307
Nákup materiálu	430 100	553 115	515 904
Nákup vody, paliv a energie	204 217	222 806	199 317
Nákup služeb	5 066 801	6 442 125	6 040 100
Ostatní nákupy	3 029 735	3 386 178	3 283 003
Úroky a ostatní finanční výdaje	1 798 356	1 695 470	1 310 509
Ostatní provozní výdaje	404 682	746 688	738 102
CELKEM	15 136 215	17 706 317	16 604 242

Nákup služeb představují zejména výdaje na služby telekomunikací, nájemné, konzultační, poradenské a právní služby, služby školení a vzdělávání, služby zpracování dat, služby peněžních ústavů, nákup ostatních služeb apod.

Ostatní nákupy představují zejména výdaje na opravy a udržování dlouhodobého majetku (zimní údržba komunikací pro zajištění sjízdnosti, čištění komunikací včetně kanalizačních vpustí, údržba zeleně, likvidace černých skládek, opravy a údržba komunikací a další činnosti související s majetkovou správou komunikací ve vlastnictví HMP).

Ostatní provozní výdaje představují zejména poskytnuté zálohy, jistiny, záruky a výdaje související s neinvestičními nákupy, příspěvky, náhradami a věcnými dary.

Odměny uhrazené auditorům v členění za jednotlivé druhy služeb za vlastní HMP

(v tis. Kč)

	2008	2009
	Skutečnost	Skutečnost
Činnost auditora související s přezkoumáním hospodaření HMP celkem - zpráva auditora o přezkoumáním hospodaření HMP – Deloitte Audit s.r.o.	4 444	5 593
Ostatní činnosti související s přezkoumáním hospodaření HMP celkem - Deloitte audit s.r.o.	2 227	1 785
Poradenské služby celkem – Deloitte audit s.r.o.	305	94
CELKEM	6 976	7 472

Rada HMP svým usnesením č. 0974 ze dne 20.6.2006 doporučila primátorovi HMP zajistit přezkoumáním hospodaření HMP v letech 2006 – 2009 auditorem vybraným v otevřeném zadávacím řízení podle zákona č. 40/2004 Sb., o veřejných zakázkách a jmenovala členy a náhradníky hodnotící komise.

HMP podepsalo 14.12.2006 smlouvu o přezkoumáním hospodaření za kalendářní roky 2006 – 2009 a poskytnutí souvisejících služeb se společností Deloitte Audit s.r.o.

Náklady související s přezkoumáním hospodaření HMP jsou vykázány v období, ve kterém byly vyfakturovány.

K datu vyhotovení účetní závěrky nemělo vlastní HMP k dispozici údaje vztahující se k odměnám uhrazeným auditorům těch MČ, které požádaly o přezkoumáním svého hospodaření externího auditora nebo auditorskou společnost.

23. POSKYTNUTÉ NEINVESTIČNÍ TRANSFERY, PŘÍSPĚVKY A JINÉ PŘEVODY VYBRANÝM SUBJEKTŮM

(v tis. Kč)

	2008		2009
	Skutečnost	Upravený rozpočet	Skutečnost
DP HMP	7 201 166	8 097 845	8 097 845
Technická správa komunikací	2 224 037	2 418 003	2 415 349
Městská policie	1 130 865	1 408 408	1 371 596
Zdravotnická záchranná služba hl. m. Prahy	219 560	229 552	229 552
Městská knihovna	212 155	223 251	223 251
Zoologická zahrada	110 644	114 748	114 748

K dalším subjektům, kterým jsou poskytovány transfery/příspěvky/převody patří např. školy a školská zařízení, domovy důchodců, ústavy sociální péče, divadla, galerie apod.

24. SALDO PŘÍJMŮ A VÝDAJŮ A FINANCOVÁNÍ

(v tis. Kč)

	2008	2009
	Skutečnost	Skutečnost
Příjmy celkem po konsolidaci	66 420 967	64 206 829
Výdaje celkem po konsolidaci	59 265 936	68 212 037
Saldo příjmů a výdajů (příjmy – výdaje)	7 155 031	-4 005 208
Financování	-7 155 031	4 005 208

Hospodaření HMP skončilo v roce 2009 schodkem ve výši 4 005 208 tis. Kč (v roce 2008 přebytkem hospodaření v celkové výši 7 155 031 tis. Kč). Tento výsledek byl ovlivněn nižším plněním příjmů – zejména v oblasti daňových příjmů.

Rozpis položek financování

(v tis. Kč)

	2008	2009
	Skutečnost	Skutečnost
Financování z tuzemska		
Krátkodobé přijaté půjčené prostředky	13 000	6 500
Uhrazené splátky krátkodobých přijatých půjčených prostředků	-18 000	-10 000
Změna stavu krátkodobých prostředků na bankovních účtech	-6 085 440	11 973 583
Aktivní krátkodobé operace řízení likvidity (příjmy – výdaje)	-671 464	-33 694
Uhrazené splátky dlouhodobých přijatých půjčených prostředků	-422 867	-434 901
Aktivní dlouhodobé operace řízení likvidity (příjmy – výdaje)	-13 448	4 677
Financování ze zahraničí		
Uhrazené splátky dlouhodobých vydaných dluhopisů	0	-7 430 000
Nerealizované kurzové rozdíly	43 188	-70 957
CELKEM	-7 155 031	4 005 208

K významným položkám financování patří zejména úhrady splátek krátkodobých přijatých půjčených prostředků (tzn. přijatých krátkodobých úvěrů) a dlouhodobých vydaných dluhopisů a aktivní krátkodobé a dlouhodobé operace řízení likvidity - zhodnocování volných finančních prostředků, kterými jsou např. běžné bankovní účty, depozitní certifikáty a směnky a termínované vklady.

25. VÝKAZ ZISKU A ZTRÁTY

	(v tis. Kč)	
	2008	2009
Výnosy celkem	12 419 136	14 032 215
Náklady celkem	7 926 147	9 766 766
Výsledek hospodaření před zdaněním (výnosy – náklady)	4 492 989	4 265 449
Daň	1 119 780	997 235
Výsledek hospodaření po zdanění (zisk +/- ztráta -)	3 373 209	3 268 214

26. TRŽBY ZA VLASTNÍ VÝROBKY, Z PRODEJE SLUŽEB A ZA PRODANÉ ZBOŽÍ

Tržby jsou výsledkem zdaňované činnosti HMP a představují zejména výnosy z pronájmu nemovitého majetku.

27. TRŽBY Z PRODEJE DLOUHODOBÉHO MAJETKU A MATERIÁLU

Zisk z prodeje dlouhodobého majetku nevyjadřuje skutečný výsledek prodeje vzhledem k tomu, že zůstatková cena prodaného dlouhodobého majetku nebyla u některých prodeje účtována do nákladů daného roku.

28. OSTATNÍ PROVOZNÍ VÝNOSY

Ostatní provozní výnosy představují především výnosové úroky, výnosy ze smluvních pokut a penále a platby za odespané pohledávky.

29. ZISK Z FINANČNÍCH OPERACÍ

Zisk z finančních operací představují především výnosy z dlouhodobého a krátkodobého finančního majetku a z prodeje cenných papírů.

30. NÁKLADY SPOJENÉ S TRŽBAMI ZA VLASTNÍ VÝROBKY, Z PRODEJE SLUŽEB A ZA PRODANÉ ZBOŽÍ

Vynaložené náklady lze analyzovat následovně:

	(v tis. Kč)	
	31.12.2008	31.12.2009
Spotřeba materiálu	28 084	35 895
Spotřeba energie	41 560	61 910
Spotřeba ostatních neskladovatelných dodávek a prodané zboží	2 408	5 309
Opravy a udržování	2 708 143	3 243 445
Ostatní náklady a služby	1 190 550	1 284 866
CELKEM	3 970 745	3 346 559

Ostatní náklady a služby představují především odměny za správu majetku placené správcovským organizacím, cestovné a náklady na reprezentaci.

31. ODPISY

Daňové odpisy dlouhodobého majetku jsou uplatňovány pouze k dlouhodobému majetku využívanému v rámci zdaňované činnosti. Vlastní HMP uplatňuje pouze odpisy u bytových domů, které jsou pronajímány po celý rok a u majetku pronajatého Pražské vodohospodářské společnosti, a.s. (jde o veškeré vodovody a kanalizace na území HMP). Výši odpisů k veškerému komerčně využívanému majetku nelze, vzhledem k rozsahu tohoto majetku, odhadnout.

32. DAŇ Z PŘÍJMŮ

Odhadovaná výše daně z příjmů je vypočítána na základě výkazu zisku a ztráty vlastního HMP a MČ. Konečná výše daně je vypočítána v souladu se zákonnými požadavky do 30. června roku následujícího po účetním období, ke kterému se vztahuje. Rozdíl daně skutečně vypočítané a daně zaúčtované do nákladů před roční účetní závěrkou je zaúčtován v následujícím roce přímo proti výsledku hospodaření.

Daň placená obcí je zároveň jejím příjmem, proto je převáděna do příjmů rozpočtu HMP. Výjimku tvoří odvedená srážková daň, která je příjmem státního rozpočtu.

Podíl MČ na daňové povinnosti HMP je MČ vrácen zpět formou transferů.

33. TRANSAKCE S BLÍZKÝMI STRANAMI

Blízkými stranami se rozumí příspěvkové organizace a organizační složky zřízené HMP a obchodní společnosti, v nichž má HMP rozhodující nebo podstatný vliv. U obchodních společností se jedná zejména o DP HMP.

Ve finančním výkazu (výkaz pro hodnocení plnění rozpočtu) jsou uvedeny následující významné transakce s blízkými stranami:

Příjmy

		(v tis. Kč)	
		2008	2009
		Skutečnost	Skutečnost
Příjmy z dividend za vlastní HMP celkem		392 893	578 742
Z toho:	Pražská teplárenská Holding, a.s.	333 530	297 356
	Pražská energetika Holding, a.s.	0	219 961
	Pražská plynárenská Holding, a.s.	59 363	61 425
MČ celkem		24 446	24 775
CELKEM		417 339	603 517
Odvody přebytku organizací s přímým vztahem celkem		189 962	229 263

K datu účetní závěrky nebyly k dispozici detailní informace o příjmech z dividend od jednotlivých MČ.

Výdaje

		(v tis. Kč)	
		2008	2009
		Skutečnost	Skutečnost
Transfery podnikatelským subjektům	investiční	5 460 378	4 163 901
z toho: DP HMP		5 383 618	3 899 551
	neinvestiční	8 700 189	9 717 873
z toho: DP HMP		7 241 166	8 097 845
Transfery neziskovým a podobným organizacím	investiční	133 254	125 065
	neinvestiční	4 660 152	5 176 456
Transfery příspěvkovým organizacím	investiční	830 093	697 379
Transfery příspěvkovým a podobným organizacím	neinvestiční	9 209 379	9 749 559

Transfery představují zejména příspěvky a dotace podnikatelským subjektům, příspěvkovým organizacím, občanským sdružením, obecně prospěšným společnostem, církvím a náboženským organizacím.

34. ROZVAHA ZA ZŘÍZENÉ PŘÍSPĚVKOVÉ ORGANIZACE

Celkové hodnoty aktiv a pasiv příspěvkových organizací zřízených vlastním HMP a MČ, které nejsou součástí rozvahy HMP celkem jsou následující:

		(v tis. Kč)	
		31.12.2008	31.12.2009
AKTIVA			
Stálá aktiva			
Dlouhodobý nehmotný majetek		308 785	340 787
Dlouhodobý hmotný majetek		29 639 157	31 292 993
Dlouhodobý finanční majetek		55	55
Oprávký dlouhodobého majetku		-11 757 785	-12 440 556
Celkem		18 190 212	19 193 279
Oběžná aktiva			
Zásoby		223 322	223 221
Pohledávky		691 561	711 466
Finanční majetek		3 496 028	3 778 534
Ostatní aktiva		84 260	88 764
Celkem		4 495 171	4 801 985
CELKEM		22 685 383	23 995 264

		(v tis. Kč)	
		31.12.2008	31.12.2009
PASIVA			
Vlastní kapitál			
Majetkové fondy		18 329 916	19 302 645
Finanční a peněžní fondy		1 829 451	1 884 507
Výsledek hospodaření			
Výsledek hospodaření za účetní období		121 214	175 724
Nerozdělený zisk minulých let, neuhrazená ztráta minulých let		-37 698	-33 726
Celkem		20 242 883	21 329 150
Cizí zdroje			
Rezervy		419	490
Dlouhodobé závazky		2 182	45 691
Krátkodobé závazky a přechodné účty pasivní		2 439 585	2 573 745
Bankovní úvěry a půjčky		314	46 188
Celkem		2 442 500	2 666 114
CELKEM		22 685 383	23 995 264

K významným příspěvkovým organizacím HMP patří např. Zoologická zahrada hl. m. Prahy, Pražská botanická zahrada, Zdravotnická záchranná služba hl. m. Prahy, Galerie hl. m. Prahy, Hvězdárna a planetárium, Muzeum hl. m. Prahy, Městská knihovna, Správa pražských hřbitovů a další.

Mezi příspěvkové organizace zřízené HMP patří od roku 2001 i školy a školská zařízení, jejichž zřizovatelem bylo do roku 2000 Ministerstvo školství, mládeže a tělovýchovy ČR a organizace města, které hospodařily do konce roku 2000 jako rozpočtové – zejména domovy pro seniory a domovy a centra poskytující sociální služby.

Další informace vztahující se k příspěvkovým organizacím jsou uvedeny v bodě 4 přílohy.

35. POTENCIÁLNÍ ZÁVAZKY

Soudní spory a žaloby

Proti HMP jsou vedeny četné restituční žaloby a soudní spory. Nelze stanovit přesnou částku ani pravděpodobnost nepříznivého dopadu těchto sporů.

V souladu s postupy účtování pro územní samosprávné celky, organizační složky státu a příspěvkové organizace nelze potenciální závazek promítnout do výkazů HMP.

Swapové operace

V roce 2009 byly HMP uzavřeny dvě nové derivátové transakce.

V souvislosti s řízením úrokových a měnových rizik vyplývajících z dlouhodobých finančních závazků HMP, mělo vlastní HMP k 31.12.2009 uzavřené následující derivátové transakce:

1. tranše EMTN Programu ve výši 170 mil. EUR (zajištěný závazek)

Deutsche Bank, A.G.

- Cross Currency Swap vztahující se k zajištění 1. emise obligací vlastního HMP vydaných v objemu 170 mil. EUR s datem uzavření obchodu 12.3.2003, začátkem obchodu 19.3.2003 a ukončením obchodu 19.3.2013.

Plátce fixní částky :	Deutsche Bank, AG, pobočka Praha
Nominální částka EUR:	170 000 000 EUR
Úroková sazba (příjem HMP):	4,25 % p.a.
Plátce variabilní částky:	HMP
Nominální částka Kč:	5 389 000 000 Kč
Úroková sazba za období 1. až 3. rok: (výdaj HMP)	3,95 % p.a.
Úroková sazba za období 4. až 10. rok: (výdaj města)	5,55 % p.a. – spread z nominální částky v Kč, (spread = 10-letá sazba úrokového swapu v CZK – 2-letá sazba úrokového swapu v CZK)

Česká spořitelna a.s. – 1.část

- Úrokový Swap vztahující se k zajištění 1. emise obligací vlastního HMP vydaných v objemu 170 mil. EUR v rámci EMTN Programu se začátkem obchodu 20.3.2006 a ukončením obchodu 19.3.2013.

Nominální částka: Kč	5 389 000 000 Kč
Plátce variabilní částky:	Česká spořitelna, a.s.
Úroková sazba (příjem HMP)	5,55 % p.a. – spread z nominální částky v Kč, (spread = 10Y IRS – 2YIRS)
Plátce variabilní částky:	HMP
Úroková sazba za období od 20.3.2006 do 19.3.2007 (výdaj HMP)	PRIBOR 12 M + 1,55% p.a.
Úroková sazba za období od 19.3.2007 do 19.3.2013 (výdaj HMP)	PRIBOR 12 M + 1,55% p.a. (Collar, proměnlivý CAP)

Česká spořitelna a.s. – 2.část

- Úrokový Swap uzavřený dne 6.8.2009 se začátkem obchodu 19.3.2009 a ukončením obchodu 19.3.2009 vztahující se k zajištění 1. emise obligací vlastního HMP vydaných v objemu 170 mil. EUR v rámci EMTN Programu

Nominální částka: Kč	2 694 500 000 Kč
Úroková sazba (příjem HMP)	PRIBOR 12 M + 1,55% p.a. (Collar, proměnlivý CAP)
Úroková sazba (výdaj HMP)	5,17%p.a.

Credit Agricole

Úrokový Swap uzavřený dne 6.8.2009 se začátkem obchodu 19.3.2009 a ukončením obchodu 19.3.2013 vztahující se k zajištění 1. emise obligací vlastního HMP vydaných v objemu 170 mil. EUR v rámci EMTN Programu

Nominální částka: Kč	2 694 500 000 Kč
Úroková sazba (příjem HMP)	PRIBOR 12 M + 1,55% p.a. (Collar, proměnlivý CAP)
Úroková sazba (výdaj HMP)	5,17%p.a.

III. emise obligací (5 mld. Kč) – zajištěna pouze floatová část emise ve výši 3 mld. Kč (zajištěný závazek)

Česká spořitelna a.s.

- Úrokový Swap se začátkem obchodu 15.5.2005 a ukončením obchodu 15.5.2011.

Nominální částka v Kč:	1 500 000 000 Kč
Plátce variabilní částky:	Česká spořitelna, a.s.
Úroková sazba (příjem HMP):	6 M PRIBOR + 0,32 %
Plátce fixní částky:	HMP
Úroková sazba (výdaj HMP)	7,27 % p.a.

Commerzbank, AG

– Úrokový Swap se začátkem obchodu 15.5.2005 a ukončením obchodu 15.5.2011.

Nominální částka v Kč:	1 500 000 000 Kč
Plátce variabilní částky:	Commerzbank, AG
Úroková sazba (příjem HMP):	6M PRIBOR + 0,32 %
Plátce fixní částky:	HMP
Úroková sazba (výdaj HMP):	7,27 % p.a.

K datu účetní závěrky nebyly k dispozici informace o derivátových operacích jednotlivých MČ.

36. NÁSLEDNÉ UDÁLOSTI

Po datu účetní uzávěrky nedošlo k žádným významným událostem.

30. dubna 2010