

Hlavní město Praha
ZASTUPITELSTVO HLAVNÍHO MĚSTA PRAHY

U S N E S E N Í

Zastupitelstva hlavního města Prahy

číslo 18/72
ze dne 2.7.2020

k návrhu rozpočtu hlavního města Prahy na rok 2020 a střednědobého výhledu rozpočtu hlavního města Prahy do roku 2025

Zastupitelstvo hlavního města Prahy

I. konstatuje, že

bylo schváleno 58 dílčích rozpočtů na rok 2020 střednědobých výhledů rozpočtu do roku 2025, z toho rozpočet hl. m. Prahy byl schválen Zastupitelstvem hl.m. Prahy a 57 dílčích rozpočtů městských částí hl.m. Prahy bylo schváleno Zastupitelstvy městských částí; bilance schválených rozpočtů městských částí hl.m. Prahy je uvedena v příloze č. 1 tohoto usnesení; rozpočet hl.m. Prahy jako celku je konsolidovaný součet 58 dílčích rozpočtů

II. schvaluje

1. rozpočet hlavního města Prahy dle přílohy č. 2 tohoto usnesení
 - s objemem příjmů ve výši 66 812 465,30 tis. Kč
 - s objeme výdajů ve výši 90 298 466,50 tis. Kč
 - se schodkem ve výši 23 486 001,20 tis. Kčkterý je kryt třídou 8 - financování
2. střednědobý výhled rozpočtu hlavního města Prahy do roku 2025 dle přílohy č. 3 tohoto usnesení

Předkladatel: Rada HMP
Tisk: Z-8378
Provede:
Na vědomí: odborům MHMP

Bilance schválených rozpočtů MČ na rok 2020

Položka	Název seskupení položek v. tis. Kč	Soubor rozpočtů MČ hl.m.Prahy	Praha 1 1	Praha 2 2	Praha 3 3	Praha 4 4	Praha 5 5	Praha 6 6
ROZPOČTOVÉ PŘÍJMY								
111X	Daně z příjmů fyzických osob	0,00	0,00	0,00	0,00	0,00	0,00	0,00
112X	Daně z příjmů právnických osob	0,00	0,00	0,00	0,00	0,00	0,00	0,00
1211	Daň z přidané hodnoty	0,00	0,00	0,00	0,00	0,00	0,00	0,00
1219	Zrušené daně ze zboží a služeb - obec	0,00	0,00	0,00	0,00	0,00	0,00	0,00
133X	Poplatky a odvody v oblasti životního prostředí	5,50	0,00	0,00	0,00	0,00	0,00	0,00
134X	Místní poplatky z vybraných činností a služeb	414 387,60	151 200,00	22 050,00	12 519,00	39 200,00	23 600,00	24 700,00
135X	Ostatní odvody z vybraných činností a služeb	1 907,50	0,00	0,00	0,00	0,00	0,00	0,00
136X	Správní poplatky	173 276,00	16 500,00	10 000,00	8 170,00	22 205,00	12 064,00	16 000,00
151X	Daně z majetku	1 307 829,20	52 000,00	34 000,00	75 000,00	100 248,60	85 082,20	88 000,00
170X	Ostatní daňové příjmy	0,00	0,00	0,00	0,00	0,00	0,00	0,00
	DAŇOVÉ PŘÍJMY (součet za třídu 1)	1 897 405,80	219 700,00	66 050,00	95 689,00	161 653,60	120 746,20	128 700,00
211X Příjmy z vlastní činnosti								
212X	Odvody přebytků organizací s přímým vztahem	55 294,60	0,00	0,00	30 268,60	0,00	0,00	0,00
213X	Příjmy z pronájmu majetku	1 162,00	0,00	0,00	0,00	0,00	0,00	0,00
214X	Příjmy z úroků a realizace finančního majetku	78 604,00	1 000,00	400,00	1 500,00	3 900,00	12 600,00	17 236,00
221X	Přijaté sankční platby	170 802,00	17 500,00	20 000,00	26 300,00	17 850,00	19 192,00	20 000,00
222X	Přijaté vratky transf.a ost.příjmy z FV předch.let	5 001,70	0,00	0,00	0,00	0,00	2 428,70	0,00
231X	Příjmy z prodeje krátk.a drob.dlouhodobého majetku	0,00	0,00	0,00	0,00	0,00	0,00	0,00
232X	Ostatní nedaňové příjmy	21 027,00	3 500,00	0,00	150,00	900,00	4 189,30	0,00
234X	Příjmy z využ.výhrad.práv k přírod.zdrojům	0,00	0,00	0,00	0,00	0,00	0,00	0,00
24XX	Přijaté splátky půjčených prostředků	8 413,60	0,00	0,00	3 097,50	30,00	0,00	0,00
	NEDAŇOVÉ PŘÍJMY (součet za třídu 2)	353 434,20	22 050,00	20 400,00	61 316,10	23 230,00	38 410,00	37 236,00
311X Příjmy z prodeje dlouhodob.maj.(kromě drobného)								
312X	Ostatní kapitálové příjmy	13 695,00	0,00	0,00	0,00	0,00	0,00	0,00
320X	Příjmy z prodeje akcií a majetkových podílů	0,00	0,00	0,00	0,00	0,00	0,00	0,00
	KAPITÁLOVÉ PŘÍJMY (součet za třídu 3)	13 927,00	0,00	0,00	0,00	0,00	0,00	0,00
	VLASTNÍ PŘÍJMY (třídy 1+2+3)	2 264 767,00	241 750,00	86 450,00	157 005,10	184 883,60	159 156,20	165 936,00
411X Neinvest. přijaté transfery od veř.rozp.ústř.úrovně								
4121	Neinvest. přijaté transfery od obcí - RS	840,00	0,00	0,00	0,00	0,00	0,00	0,00
4122	Neinvest. přijaté transfery od krajů - RS	0,00	0,00	0,00	0,00	0,00	0,00	0,00
4129	Ostatní neinv.přijaté transfery od rozp. územní úrovně	0,00	0,00	0,00	0,00	0,00	0,00	0,00
4131,2	Převody z vlast.fondů hosp.(podnikatelské) činnosti	2 770 909,30	470 304,20	250 000,00	279 198,70	38 000,00	349 780,00	140 000,00
4137	Převody mezi vl. HMP a MČ HMP	5 940 009,00	135 099,00	202 885,00	296 804,00	538 873,00	350 937,00	476 598,00
415X	Neinvest. přijaté transfery ze zahraničí	0,00	0,00	0,00	0,00	0,00	0,00	0,00
416X	Neinv.přijaté transfery ze stát. finančních aktiv	0,00	0,00	0,00	0,00	0,00	0,00	0,00
421X	Inv.přijaté transfery od veř.rozp.ústř.úrovně	0,00	0,00	0,00	0,00	0,00	0,00	0,00
422X	Inv. přijaté transfery od veř.rozp.územní úrovně	200,00	0,00	0,00	0,00	0,00	0,00	0,00
423X	Inv. přijaté transfery ze zahraničí	0,00	0,00	0,00	0,00	0,00	0,00	0,00
424X	Inv. přijaté transfery ze státních finančních aktiv	0,00	0,00	0,00	0,00	0,00	0,00	0,00
	PŘIJATÉ TRANSFERY (součet za třídu 4)	8 711 958,30	605 403,20	452 885,00	576 002,70	576 873,00	700 717,00	616 598,00
	ÚHRN PŘÍJMŮ	10 976 725,30	847 153,20	539 335,00	733 007,80	761 756,60	859 873,20	782 534,00
ROZPOČTOVÉ VÝDAJE								
5XXX	Běžné výdaje	9 970 569,90	750 584,20	541 003,30	596 223,80	743 156,50	794 203,50	780 894,00
5347	z toho: převody mezi vl. HMP a MČ HMP	71 163,60	0,00	0,00	0,00	0,00	0,00	0,00
6XXX	Kapitálové výdaje	4 700 011,80	277 072,50	218 135,00	146 509,70	342 089,00	448 962,10	303 540,00
	ÚHRN VÝDAJŮ	14 670 581,70	1 027 656,70	759 138,30	742 733,50	1 085 245,50	1 243 165,60	1 084 434,00
	Rozdíl příjmů a výdajů	-3 693 856,40	-180 503,50	-219 803,30	-9 725,70	-323 488,90	-383 292,40	-301 900,00
FINANCOVÁNÍ								
8XX1	Vydané dluhopisy	0,00	0,00	0,00	0,00	0,00	0,00	0,00
8XX2	Uhrazené splátky vydaných dluhopisů	0,00	0,00	0,00	0,00	0,00	0,00	0,00
8XX3	Přijaté půjčené prostředky	0,00	0,00	0,00	0,00	0,00	0,00	0,00
8XX4	Uhrazené splátky přijatých půjčených prostř.	-3 412,00	0,00	0,00	0,00	0,00	0,00	0,00
8XX5	<i>Použití fin. prostředků vytvořených v min. letech</i>	<i>3 568 671,00</i>	<i>180 503,50</i>	<i>219 803,30</i>	<i>13 560,30</i>	<i>323 488,90</i>	<i>383 292,40</i>	<i>150 000,00</i>
8XX5	<i>Rezerva finančních prostředků</i>	<i>-23 302,60</i>	<i>0,00</i>	<i>0,00</i>	<i>-3 834,60</i>	<i>0,00</i>	<i>0,00</i>	<i>0,00</i>
8XX5	Změna stavu prostř. na bank. účtech (součet)	3 545 368,40	180 503,50	219 803,30	9 725,70	323 488,90	383 292,40	150 000,00
8XX7	Aktivní operace řízení likvidity - příjmy	151 900,00	0,00	0,00	0,00	0,00	0,00	151 900,00
8XX8	Aktivní operace řízení likvidity - výdaje	0,00	0,00	0,00	0,00	0,00	0,00	0,00
89XX	Opravné položky k peněžním operacím	0,00	0,00	0,00	0,00	0,00	0,00	0,00
	CELKEM FINANCOVÁNÍ	3 693 856,40	180 503,50	219 803,30	9 725,70	323 488,90	383 292,40	301 900,00
	KONTROLNÍ SOUČET	0,00	0,00	0,00	0,00	0,00	0,00	0,00

Praha 7 7	Praha 8 8	Praha 9 9	Praha 10 10	Praha 11 11	Praha 12 12	Praha 13 13	Praha 14 14	Praha 15 15	Praha 16 16	Praha 17 17	Praha 18 18
0,00	0,00	0,00	0,00	0,00	0,00	0,00	0,00	0,00	0,00	0,00	0,00
0,00	0,00	0,00	0,00	0,00	0,00	0,00	0,00	0,00	0,00	0,00	0,00
0,00	0,00	0,00	0,00	0,00	0,00	0,00	0,00	0,00	0,00	0,00	0,00
0,00	0,00	0,00	0,00	0,00	0,00	0,00	0,00	0,00	0,00	0,00	0,00
0,00	0,00	0,00	0,00	0,00	0,00	0,00	0,00	0,00	0,00	0,00	5,00
23 800,00	13 800,00	23 000,00	22 100,00	6 320,00	5 703,00	6 705,00	6 440,50	3 130,00	1 204,00	1 725,00	8 710,00
0,00	0,00	0,00	0,00	0,00	0,00	0,00	0,00	0,00	150,00	0,00	0,00
8 500,00	12 350,00	8 358,00	10 000,00	6 405,00	4 800,00	8 585,00	4 130,00	5 000,00	3 500,00	2 575,00	2 700,00
40 000,00	118 200,00	55 977,00	142 000,00	61 000,00	43 000,00	37 000,00	39 528,00	37 000,00	13 300,00	12 483,00	35 000,00
0,00	0,00	0,00	0,00	0,00	0,00	0,00	0,00	0,00	0,00	0,00	0,00
72 300,00	144 350,00	87 335,00	174 100,00	73 725,00	53 503,00	52 290,00	50 098,50	45 130,00	18 154,00	16 783,00	46 415,00
361,00	1 350,00	0,00	75,00	300,00	0,00	0,00	24,00	0,00	830,00	0,00	700,00
0,00	2 800,00	0,00	5 155,00	582,00	16 000,00	0,00	0,00	0,00	0,00	0,00	0,00
0,00	0,00	0,00	0,00	0,00	0,00	0,00	0,00	0,00	0,00	0,00	0,00
5 000,00	17 600,00	4 500,00	700,00	2 000,00	1 500,00	240,00	2 000,00	500,00	10,00	4 342,00	10,00
17 000,00	11 000,00	14 950,00	2 500,00	511,00	325,00	605,00	655,00	400,00	500,00	184,00	220,00
0,00	0,00	0,00	10,00	0,00	0,00	0,00	0,00	0,00	0,00	0,00	0,00
0,00	0,00	0,00	0,00	0,00	0,00	0,00	0,00	0,00	0,00	0,00	0,00
1 200,00	700,00	0,00	985,00	470,00	100,00	2 435,00	900,00	0,00	270,00	152,00	275,00
0,00	0,00	0,00	0,00	0,00	0,00	0,00	0,00	0,00	0,00	0,00	0,00
0,00	0,00	20,00	0,00	62,00	0,00	0,00	2 900,00	0,00	0,00	0,00	0,00
23 561,00	33 450,00	19 470,00	9 425,00	3 925,00	17 925,00	3 280,00	6 479,00	900,00	1 610,00	4 678,00	1 205,00
0,00	0,00	0,00	0,00	0,00	0,00	0,00	0,00	0,00	0,00	0,00	0,00
10 000,00	0,00	0,00	0,00	0,00	0,00	0,00	0,00	0,00	0,00	0,00	0,00
0,00	0,00	0,00	0,00	0,00	0,00	0,00	0,00	0,00	0,00	0,00	0,00
10 000,00	0,00	0,00	0,00	0,00	0,00	0,00	0,00	0,00	0,00	0,00	0,00
105 861,00	177 800,00	106 805,00	183 525,00	77 650,00	71 428,00	55 570,00	56 577,50	46 030,00	19 764,00	21 461,00	47 620,00
0,00	0,00	0,00	0,00	0,00	0,00	0,00	0,00	0,00	0,00	0,00	0,00
0,00	0,00	0,00	0,00	0,00	0,00	0,00	0,00	0,00	0,00	0,00	0,00
0,00	0,00	0,00	0,00	0,00	0,00	0,00	0,00	0,00	0,00	0,00	0,00
0,00	0,00	0,00	0,00	0,00	0,00	0,00	0,00	0,00	0,00	0,00	0,00
9 228,40	209 026,00	159 000,00	150 000,00	16 000,00	168 216,00	61 411,10	55 000,00	32 280,00	20 610,00	22 000,00	25 000,00
181 114,00	437 157,00	233 768,00	435 971,00	343 982,00	280 732,00	291 881,00	207 281,00	155 011,00	71 212,00	104 196,00	97 988,00
0,00	0,00	0,00	0,00	0,00	0,00	0,00	0,00		0,00	0,00	0,00
0,00	0,00	0,00	0,00	0,00	0,00	0,00	0,00		0,00	0,00	0,00
0,00	0,00	0,00	0,00	0,00	0,00	0,00	0,00		0,00	0,00	0,00
0,00	0,00	0,00	0,00	0,00	0,00	0,00	0,00		0,00	0,00	0,00
0,00	0,00	0,00	0,00	0,00	0,00	0,00	0,00		0,00	0,00	0,00
0,00	0,00	0,00	0,00	0,00	0,00	0,00	0,00		0,00	0,00	0,00
190 342,40	646 183,00	392 768,00	585 971,00	359 982,00	448 948,00	353 292,10	262 281,00	187 291,00	91 822,00	126 196,00	122 988,00
296 203,40	823 983,00	499 573,00	769 496,00	437 632,00	520 376,00	408 862,10	318 858,50	233 321,00	111 586,00	147 657,00	170 608,00
316 323,00	685 327,00	330 526,30	765 277,00	478 234,00	341 221,00	378 372,20	340 331,80	224 511,00	102 695,20	191 008,00	155 386,70
0,00	0,00	0,00	0,00	10 950,00	0,00	0,00	41 833,30	0,00	0,00	0,00	5 625,00
317 781,50	138 656,00	238 431,50	338 882,00	282 736,00	579 253,00	30 489,90	178 370,40	58 910,00	15 450,50	147 367,00	35 020,00
634 104,50	823 983,00	568 957,80	1 104 159,00	760 970,00	920 474,00	408 862,10	518 702,20	283 421,00	118 145,70	338 375,00	190 406,70
-337 901,10	0,00	-69 384,80	-334 663,00	-323 338,00	-400 098,00	0,00	-199 843,70	-50 100,00	-6 559,70	-190 718,00	-19 798,70
0,00	0,00	0,00	0,00	0,00	0,00	0,00	0,00	0,00	0,00	0,00	0,00
0,00	0,00	0,00	0,00	0,00	0,00	0,00	0,00	0,00	0,00	0,00	0,00
0,00	0,00	0,00	0,00	0,00	0,00	0,00	0,00	0,00	0,00	0,00	0,00
0,00	0,00	0,00	0,00	0,00	0,00	0,00	0,00	0,00	0,00	0,00	0,00
337 901,10	0,00	69 384,80	334 663,00	323 338,00	400 098,00	0,00	205 393,70	50 100,00	6 559,70	193 718,00	19 798,70
0,00	0,00	0,00	0,00	0,00	0,00	0,00	-5 550,00	0,00	0,00	-3 000,00	0,00
337 901,10	0,00	69 384,80	334 663,00	323 338,00	400 098,00	0,00	199 843,70	50 100,00	6 559,70	190 718,00	19 798,70
0,00	0,00	0,00	0,00	0,00	0,00	0,00	0,00	0,00	0,00	0,00	0,00
0,00	0,00	0,00	0,00	0,00	0,00	0,00	0,00	0,00	0,00	0,00	0,00
0,00	0,00	0,00	0,00	0,00	0,00	0,00	0,00	0,00	0,00	0,00	0,00
337 901,10	0,00	69 384,80	334 663,00	323 338,00	400 098,00	0,00	199 843,70	50 100,00	6 559,70	190 718,00	19 798,70
0,00	0,00	0,00	0,00	0,00	0,00	0,00	0,00	0,00	0,00	0,00	0,00

Praha 19	Praha 20	Praha 21	Praha 22	Běchovice 23	Benice 24	Březiněves 25	Čakovice 26	Đáblice 27	D.Chabry 28	D.Měcholupy 29	D.Počernice 30
0,00	0,00	0,00	0,00	0,00	0,00	0,00	0,00	0,00	0,00	0,00	0,00
0,00	0,00	0,00	0,00	0,00	0,00	0,00	0,00	0,00	0,00	0,00	0,00
0,00	0,00	0,00	0,00	0,00	0,00	0,00	0,00	0,00	0,00	0,00	0,00
0,00	0,00	0,00	0,00	0,00	0,00	0,00	0,00	0,00	0,00	0,00	0,00
0,00	0,00	0,00	0,00	0,00	0,00	0,00	0,50	0,00	0,00	0,00	0,00
850,00	1 910,00	382,00	1 360,00	340,00	27,00	170,00	2 105,00	201,00	340,00	185,00	579,00
0,00	0,00	0,00	0,00	0,00	1,00	0,00	0,00	0,00	0,00	0,00	0,00
1 700,00	2 900,00	2 500,00	2 207,00	30,00	5,00	20,00	190,00	30,00	30,00	80,00	25,00
9 000,00	27 000,00	7 399,00	24 347,60	6 000,00	950,00	3 000,00	13 200,00	5 500,00	4 200,00	8 000,00	2 400,00
0,00	0,00	0,00	0,00	0,00	0,00	0,00	0,00	0,00	0,00	0,00	0,00
11 550,00	31 810,00	10 281,00	27 914,60	6 370,00	983,00	3 190,00	15 495,50	5 731,00	4 570,00	8 265,00	3 004,00
200,00	1 983,00	1 352,00	330,00	5,00	60,00	0,00	164,00	8,00	173,00	350,00	83,00
0,00	0,00	0,00	0,00	0,00	0,00	0,00	0,00	0,00	0,00	0,00	0,00
0,00	132,00	0,00	0,00	0,00	0,00	0,00	0,00	0,00	0,00	0,00	0,00
200,00	800,00	500,00	20,00	0,00	1,00	20,00	400,00	100,00	10,00	400,00	5,00
300,00	295,00	0,00	137,00	0,00	0,00	0,00	60,00	0,00	3,00	9,00	2,00
0,00	0,00	0,00	0,00	0,00	0,00	0,00	0,00	0,00	0,00	1 600,00	0,00
0,00	0,00	0,00	0,00	0,00	0,00	0,00	0,00	0,00	0,00	0,00	0,00
0,00	500,00	50,00	150,00	0,00	0,00	450,00	0,00	200,00	0,00	510,00	119,00
0,00	0,00	0,00	0,00	0,00	0,00	0,00	0,00	0,00	0,00	0,00	0,00
0,00	1 187,80	0,00	0,00	0,00	0,00	0,00	978,30	0,00	0,00	0,00	130,00
700,00	4 897,80	1 902,00	637,00	5,00	61,00	470,00	1 602,30	308,00	186,00	2 869,00	339,00
0,00	0,00	0,00	0,00	0,00	0,00	0,00	0,00	0,00	0,00	0,00	0,00
0,00	2 700,00	0,00	0,00	0,00	0,00	0,00	0,00	0,00	800,00	0,00	0,00
0,00	0,00	0,00	0,00	0,00	0,00	0,00	0,00	0,00	0,00	0,00	0,00
0,00	2 700,00	0,00	0,00	0,00	0,00	0,00	0,00	0,00	800,00	0,00	0,00
12 250,00	39 407,80	12 183,00	28 551,60	6 375,00	1 044,00	3 660,00	17 097,80	6 039,00	5 556,00	11 134,00	3 343,00
0,00	0,00	0,00	0,00	0,00	0,00	0,00	0,00	0,00	0,00	0,00	0,00
0,00	0,00	0,00	0,00	0,00	0,00	0,00	0,00	40,00	0,00	0,00	0,00
0,00	0,00	0,00	0,00	0,00	0,00	0,00	0,00	0,00	0,00	0,00	0,00
0,00	0,00	0,00	0,00	0,00	0,00	0,00	0,00	0,00	0,00	0,00	0,00
42 000,00	12 000,00	0,00	86 296,50	19 058,70	0,00	0,00	15 602,00	0,00	0,00	800,00	4 700,00
54 605,00	107 805,00	78 668,00	101 282,00	16 199,00	3 906,00	19 699,00	68 801,00	32 687,00	26 373,00	18 366,00	16 049,00
0,00	0,00	0,00	0,00	0,00	0,00	0,00	0,00	0,00	0,00	0,00	0,00
0,00	0,00	0,00	0,00	0,00	0,00	0,00	0,00	0,00	0,00	0,00	0,00
0,00	0,00	0,00	0,00	0,00	0,00	0,00	0,00	0,00	0,00	0,00	0,00
0,00	0,00	0,00	0,00	0,00	0,00	0,00	0,00	0,00	0,00	0,00	0,00
0,00	0,00	0,00	0,00	0,00	0,00	0,00	0,00	0,00	0,00	0,00	0,00
0,00	0,00	0,00	0,00	0,00	0,00	0,00	0,00	0,00	0,00	0,00	0,00
96 605,00	119 805,00	78 668,00	187 578,50	35 257,70	3 906,00	19 699,00	84 403,00	32 727,00	26 373,00	19 166,00	20 749,00
108 855,00	159 212,80	90 851,00	216 130,10	41 632,70	4 950,00	23 359,00	101 500,80	38 766,00	31 929,00	30 300,00	24 092,00
84 990,00	170 833,00	96 323,50	139 358,20	24 929,40	4 650,00	22 674,00	89 202,00	32 729,90	37 587,10	52 355,00	25 808,00
0,00	0,00	0,00	3 125,00	0,00	0,00	1 400,00	2 300,00	0,00	1 500,00	200,00	0,00
46 250,00	32 975,50	3 791,00	116 521,90	13 438,50	300,00	685,00	32 436,90	6 036,10	1 470,00	24 020,00	1 410,00
131 240,00	203 808,50	100 114,50	255 880,10	38 367,90	4 950,00	23 359,00	121 638,90	38 766,00	39 057,10	76 375,00	27 218,00
-22 385,00	-44 595,70	-9 263,50	-39 750,00	3 264,80	0,00	0,00	-20 138,10	0,00	-7 128,10	-46 075,00	-3 126,00
0,00	0,00	0,00	0,00	0,00	0,00	0,00	0,00	0,00	0,00	0,00	0,00
0,00	0,00	0,00	0,00	0,00	0,00	0,00	0,00	0,00	0,00	0,00	0,00
0,00	0,00	0,00	0,00	0,00	0,00	0,00	0,00	0,00	0,00	0,00	0,00
0,00	0,00	0,00	0,00	-3 412,00	0,00	0,00	0,00	0,00	0,00	0,00	0,00
22 385,00	44 595,70	9 263,50	39 750,00	2 659,00	0,00	0,00	20 138,10	0,00	7 128,10	46 075,00	3 126,00
0,00	0,00	0,00	0,00	-2 511,80	0,00	0,00	0,00	0,00	0,00	0,00	0,00
22 385,00	44 595,70	9 263,50	39 750,00	147,20	0,00	0,00	20 138,10	0,00	7 128,10	46 075,00	3 126,00
0,00	0,00	0,00	0,00	0,00	0,00	0,00	0,00	0,00	0,00	0,00	0,00
0,00	0,00	0,00	0,00	0,00	0,00	0,00	0,00	0,00	0,00	0,00	0,00
0,00	0,00	0,00	0,00	0,00	0,00	0,00	0,00	0,00	0,00	0,00	0,00
22 385,00	44 595,70	9 263,50	39 750,00	-3 264,80	0,00	0,00	20 138,10	0,00	7 128,10	46 075,00	3 126,00
0,00	0,00	0,00	0,00	0,00	0,00	0,00	0,00	0,00	0,00	0,00	0,00

Dubeč 31	Klánovice 32	Koloděje 33	Kolovraty 34	Královice 35	Křeslice 36	Kunratice 37	Libuš 38	Lipence 39	Lochkov 40	Lysolaje 41	Nebušice 42	Nedvězí 43	Petrovice 44
0,00	0,00	0,00	0,00	0,00	0,00	0,00	0,00	0,00	0,00		0,00	0,00	0,00
0,00	0,00	0,00	0,00	0,00	0,00	0,00	0,00	0,00	0,00		0,00	0,00	0,00
0,00	0,00	0,00	0,00	0,00	0,00	0,00	0,00	0,00	0,00		0,00	0,00	0,00
0,00	0,00	0,00	0,00	0,00	0,00	0,00	0,00	0,00	0,00		0,00	0,00	0,00
0,00	0,00	0,00	0,00	0,00	0,00	0,00	0,00	0,00	0,00		0,00	0,00	0,00
175,00	505,00	47,00	94,60	186,00	88,00	620,00	1 387,00	55,00	53,00	102,00	372,00	30,00	280,00
0,00	0,00	0,00	0,00	0,00	0,00	0,00	0,00	0,00	0,00	1,50	0,00	0,00	0,00
30,00	50,00	15,00	80,00	4,00	20,00	130,00	141,00	30,00	8,00	16,00	20,00	3,00	80,00
2 700,00	4 660,00	1 846,20	4 500,00	640,00	1 300,00	16 000,00	11 924,00	4 760,00	645,00	2 265,20	3 900,00	640,00	5 320,00
0,00	0,00			0,00		0,00	0,00	0,00	0,00		0,00	0,00	0,00
2 905,00	5 215,00	1 908,20	4 674,60	830,00	1 408,00	16 750,00	13 452,00	4 845,00	706,00	2 384,70	4 292,00	673,00	5 680,00
68,00	58,00	5,00	45,00	0,00	2,50	61,00	1 045,00	0,00	1,50	10,10	6,00	0,50	557,00
0,00	0,00	0,00	0,00	0,00	0,00	0,00	0,00	0,00	0,00	0,00	0,00	0,00	0,00
50,00	0,00	0,00	0,00	0,00	0,00	450,00	0,00	500,00	0,00	0,00	0,00	0,00	0,00
50,00	3,00	1,80	10,00	2,00	1,20	420,00	300,00	4,00	1,50	5,00	2,00	0,50	3,00
0,00	0,00	0,00	0,00	1,00	10,00	120,00	4,00	0,00	0,00	0,00	4,00	0,00	20,00
0,00	0,00	0,00	0,00	0,00	0,00	0,00	0,00	0,00	0,00	0,00	950,00	0,00	0,00
0,00	0,00	0,00	0,00	0,00	0,00	0,00	0,00	0,00	0,00	0,00	0,00	0,00	0,00
78,00	0,00	0,00	7,70	120,00	21,50	150,00	29,00	0,00	497,00	2,50	120,00	0,00	245,00
0,00	0,00	0,00	0,00	0,00	0,00	0,00	0,00	0,00	0,00	0,00	0,00	0,00	0,00
0,00	0,00	0,00	0,00	0,00	0,00	0,00	0,00	0,00	0,00	0,00	0,00	0,00	8,00
246,00	61,00	6,80	62,70	123,00	35,20	1 201,00	1 378,00	504,00	500,00	17,60	1 082,00	1,00	833,00
0,00	0,00	0,00	0,00	0,00	0,00	0,00	0,00	0,00	0,00	0,00	0,00	0,00	0,00
0,00	0,00	0,00	0,00	0,00	0,00	0,00	0,00	50,00	0,00	0,00	0,00	0,00	0,00
0,00	0,00	0,00	0,00	0,00	0,00	0,00	0,00	0,00	0,00	0,00	0,00	0,00	0,00
0,00	0,00	0,00	0,00	0,00	0,00	0,00	0,00	50,00	0,00	0,00	0,00	0,00	0,00
3 151,00	5 276,00	1 915,00	4 737,30	953,00	1 443,20	17 951,00	14 830,00	5 399,00	1 206,00	2 402,30	5 374,00	674,00	6 513,00
0,00	0,00	0,00	0,00	0,00	0,00	0,00	0,00	0,00	0,00	0,00	0,00	0,00	0,00
0,00	0,00	0,00	0,00	0,00	0,00	0,00	0,00	0,00	0,00	0,00	0,00	0,00	0,00
0,00	0,00	0,00	0,00	0,00	0,00	0,00	0,00	0,00	0,00	0,00	0,00	0,00	0,00
0,00	0,00	0,00	0,00	0,00	0,00	0,00	0,00	0,00	0,00	0,00	0,00	0,00	0,00
3 780,00	0,00	0,00	4 500,00	0,00	0,00	0,00	2 000,00	0,00	1 000,00	27 152,00	1 000,00	1 977,00	5 043,50
23 785,00	22 155,00	9 207,00	22 944,00	2 291,00	6 050,00	46 280,00	45 310,00	16 823,00	4 581,00	9 336,00	19 421,00	1 759,00	23 568,00
0,00	0,00	0,00	0,00	0,00	0,00	0,00	0,00	0,00	0,00	0,00	0,00	0,00	0,00
0,00	0,00	0,00	0,00	0,00	0,00	0,00	0,00	0,00	0,00	0,00	0,00	0,00	0,00
0,00	0,00	0,00	0,00	0,00	0,00	0,00	0,00	0,00	0,00	0,00	0,00	0,00	0,00
0,00	0,00	0,00	0,00	0,00	0,00	0,00	0,00	0,00	0,00	0,00	200,00	0,00	0,00
0,00	0,00	0,00	0,00	0,00	0,00	0,00	0,00	0,00	0,00	0,00	0,00	0,00	0,00
0,00	0,00	0,00	0,00	0,00	0,00	0,00	0,00	0,00	0,00	0,00	0,00	0,00	0,00
27 565,00	22 155,00	9 207,00	27 444,00	2 291,00	6 050,00	46 280,00	47 310,00	16 823,00	5 581,00	36 488,00	20 621,00	3 736,00	28 611,50
30 716,00	27 431,00	11 122,00	32 181,30	3 244,00	7 493,20	64 231,00	62 140,00	22 222,00	6 787,00	38 890,30	25 995,00	4 410,00	35 124,50
36 784,00	27 121,00	11 762,00	26 373,10	3 813,00	10 843,20	39 620,00	53 981,50	18 955,40	5 787,00	11 384,30	20 122,60	2 915,00	32 524,50
0,00	0,00	80,00	0,00	0,00		0,00	0,00	0,00	0,00	0,00	697,60	0,00	352,70
19 932,00	310,00	150,00	19 670,00	50,00	2 650,00	49 899,00	24 731,40	4 140,00	1 000,00	27 506,00	7 023,00	1 495,00	2 600,00
56 716,00	27 431,00	11 912,00	46 043,10	3 863,00	13 493,20	89 519,00	78 712,90	23 095,40	6 787,00	38 890,30	27 145,60	4 410,00	35 124,50
-26 000,00	0,00	-790,00	-13 861,80	-619,00	-6 000,00	-25 288,00	-16 572,90	-873,40	0,00	0,00	-1 150,60	0,00	0,00
0,00	0,00	0,00	0,00	0,00	0,00	0,00	0,00	0,00	0,00	0,00	0,00	0,00	0,00
0,00	0,00	0,00	0,00	0,00	0,00	0,00	0,00	0,00	0,00	0,00	0,00	0,00	0,00
0,00	0,00	0,00	0,00	0,00	0,00	0,00	0,00	0,00	0,00	0,00	0,00	0,00	0,00
0,00	0,00	0,00	0,00	0,00	0,00	0,00	0,00	0,00	0,00	0,00	0,00	0,00	0,00
26 000,00	0,00	790,00	13 861,80	619,00	6 000,00	25 288,00	16 572,90	873,40	0,00	0,00	1 150,60	0,00	0,00
0,00	0,00	0,00	0,00	0,00	0,00	0,00	0,00	0,00	0,00	0,00	0,00	0,00	0,00
26 000,00	0,00	790,00	13 861,80	619,00	6 000,00	25 288,00	16 572,90	873,40	0,00	0,00	1 150,60	0,00	0,00
0,00	0,00	0,00	0,00	0,00	0,00	0,00	0,00	0,00	0,00	0,00	0,00	0,00	0,00
0,00	0,00	0,00	0,00		0,00	0,00	0,00	0,00	0,00	0,00	0,00	0,00	0,00
0,00	0,00	0,00	0,00		0,00	0,00	0,00	0,00	0,00	0,00	0,00	0,00	0,00
0,00													
26 000,00	0,00	790,00	13 861,80	619,00	6 000,00	25 288,00	16 572,90	873,40	0,00	0,00	1 150,60	0,00	0,00
0,00	0,00	0,00	0,00	0,00	0,00	0,00	0,00	0,00	0,00	0,00	0,00	0,00	0,00

Př.Kopanina 45	Řeporyje 46	Satalice 47	Sliveneč 48	Suchdol 49	Seberov 50	Štěrboholy 51	Troja 52	Újezd 53	V.Chuchle 54	Vinoř 55	Zbraslav 56	Zličín 57
0,00	0,00	0,00	0,00	0,00	0,00	0,00	0,00	0,00	0,00	0,00	0,00	0,00
0,00	0,00	0,00	0,00	0,00	0,00	0,00	0,00	0,00	0,00	0,00	0,00	0,00
0,00	0,00	0,00	0,00	0,00	0,00	0,00	0,00	0,00	0,00	0,00	0,00	0,00
0,00	0,00	0,00	0,00	0,00	0,00	0,00	0,00	0,00	0,00	0,00	0,00	0,00
0,00	0,00	0,00	0,00	0,00	0,00	0,00	0,00	0,00	0,00	0,00	0,00	0,00
97,50	356,00	145,00	220,00	580,00	181,00	641,00	800,00	92,00	610,00	210,00	1 395,00	710,00
0,00	1 100,00	0,00	0,00	0,00	0,00	5,00	0,00	0,00	0,00		650,00	0,00
7,00	174,00	60,00	100,00	155,00	19,00	90,00	10,00	45,00	20,00	100,00	250,00	60,00
992,40	4 000,00	2 200,00	6 200,00	6 600,00	4 951,00	8 000,00	1 600,00	3 570,00	2 500,00	4 800,00	14 000,00	7 500,00
0,00	0,00	0,00	0,00	0,00	0,00	0,00	0,00	0,00	0,00	0,00	0,00	0,00
1 096,90	5 630,00	2 405,00	6 520,00	7 335,00	5 151,00	8 736,00	2 410,00	3 707,00	3 130,00	5 110,00	16 295,00	8 270,00
0,00	21,50	86,20	1 030,00	50,00	4,00	0,00	447,00	0,00	8,00	200,00	420,00	55,00
0,00	0,00	0,00	489,00	0,00	0,00	0,00	0,00	0,00	0,00	0,00	0,00	0,00
0,00	0,00	0,00	30,00	0,00	0,00	0,00	0,00	0,00	0,00	0,00	0,00	0,00
3,00	10,00	5,00	40,00	5,00	190,00	10,00	4,00	8,00	3,00	8,00	10,00	10,00
0,00	5,00	0,00	20,00	0,00	0,00	50,00	30,00	0,00	4,00	0,00	30,00	6,00
0,00	0,00	0,00	0,00	0,00	0,00	0,00	10,00	0,00	0,00	3,00	0,00	0,00
0,00	0,00	0,00	0,00	0,00	0,00	0,00	0,00	0,00	0,00	0,00	0,00	0,00
0,00	45,00	0,00	500,00	0,00	0,00	0,00	3,00	0,00	200,00	20,00	783,00	0,00
0,00	0,00	0,00	0,00	0,00	0,00	0,00	0,00	0,00	0,00	0,00	0,00	0,00
0,00		0,00	0,00	0,00	0,00	0,00	0,00	0,00	0,00	0,00	0,00	0,00
3,00	81,50	91,20	2 109,00	55,00	194,00	60,00	494,00	8,00	215,00	231,00	1 243,00	71,00
0,00	0,00	0,00	0,00	0,00	0,00	0,00	0,00	0,00	0,00	0,00	232,00	0,00
0,00	0,00	0,00	0,00	0,00	0,00	0,00	45,00	0,00	0,00	0,00	100,00	0,00
0,00	0,00	0,00	0,00	0,00	0,00	0,00	0,00	0,00	0,00	0,00	0,00	0,00
0,00	0,00	0,00	0,00	0,00	0,00	0,00	45,00	0,00	0,00	0,00	332,00	0,00
1 099,90	5 711,50	2 496,20	8 629,00	7 390,00	5 345,00	8 796,00	2 949,00	3 715,00	3 345,00	5 341,00	17 870,00	8 341,00
0,00	0,00	0,00	0,00	0,00	0,00	0,00	0,00	0,00	0,00	0,00	0,00	0,00
0,00	0,00	800,00	0,00	0,00	0,00	0,00	0,00	0,00	0,00	0,00	0,00	0,00
0,00	0,00	0,00	0,00	0,00	0,00	0,00	0,00	0,00	0,00	0,00	0,00	0,00
0,00	0,00	0,00	0,00	0,00	0,00	0,00	0,00	0,00	0,00	0,00	0,00	0,00
400,00	12 210,00	1 000,00	2 006,00	14 400,00	1 116,40	0,00	880,00	0,00	4 799,00	4 000,00	45 942,40	2 191,40
3 829,00	28 283,00	15 834,00	21 759,00	39 329,00	17 922,00	13 377,00	8 353,00	19 053,00	15 096,00	27 117,00	56 413,00	34 205,00
0,00	0,00	0,00	0,00	0,00	0,00	0,00	0,00	0,00	0,00	0,00	0,00	0,00
0,00	0,00	0,00	0,00	0,00	0,00	0,00	0,00	0,00	0,00	0,00	0,00	0,00
0,00	0,00	0,00	0,00	0,00	0,00	0,00	0,00	0,00	0,00	0,00	0,00	0,00
0,00	0,00	0,00	0,00	0,00	0,00	0,00	0,00	0,00	0,00	0,00	0,00	0,00
0,00	0,00	0,00	0,00	0,00	0,00	0,00	0,00	0,00	0,00	0,00	0,00	0,00
0,00	0,00	0,00	0,00	0,00	0,00	0,00	0,00	0,00	0,00	0,00	0,00	0,00
4 229,00	40 493,00	17 634,00	23 765,00	53 729,00	19 038,40	13 377,00	9 233,00	19 053,00	19 895,00	31 117,00	102 355,40	36 396,40
5 328,90	46 204,50	20 130,20	32 394,00	61 119,00	24 383,40	22 173,00	12 182,00	22 768,00	23 240,00	36 458,00	120 225,40	44 737,40
4 404,50	33 534,50	18 980,20	19 494,00	47 391,00	21 927,40	19 872,00	14 670,00	18 392,00	24 075,10	29 788,00	74 670,00	44 666,00
0,00	0,00	0,00	0,00	0,00	0,00	2 000,00	0,00	600,00	0,00	0,00	0,00	500,00
924,40	12 670,00	1 150,00	12 900,00	26 860,00	2 456,00	2 488,00	1 485,00	8 000,00	8 191,00	6 670,00	67 400,00	10 670,00
5 328,90	46 204,50	20 130,20	32 394,00	74 251,00	24 383,40	22 360,00	16 155,00	26 392,00	32 266,10	36 458,00	142 070,00	55 336,00
0,00	0,00	0,00	0,00	-13 132,00	0,00	-187,00	-3 973,00	-3 624,00	-9 026,10	0,00	-21 844,60	-10 598,60
0,00	0,00	0,00	0,00	0,00	0,00	0,00	0,00	0,00	0,00	0,00	0,00	0,00
0,00	0,00	0,00	0,00	0,00	0,00	0,00	0,00	0,00	0,00	0,00	0,00	0,00
0,00	0,00	0,00	0,00	0,00	0,00	0,00	0,00	0,00	0,00	0,00	0,00	0,00
0,00	0,00	0,00	0,00	13 132,00	0,00	187,00	3 973,00	3 624,00	9 026,10	0,00	21 844,60	19 004,80
0,00	0,00	0,00	0,00	0,00	0,00	0,00	0,00	0,00	0,00	0,00	0,00	-8 406,20
0,00	0,00	0,00	0,00	13 132,00	0,00	187,00	3 973,00	3 624,00	9 026,10	0,00	21 844,60	10 598,60
0,00	0,00	0,00	0,00	0,00	0,00	0,00	0,00	0,00	0,00	0,00	0,00	0,00
0,00	0,00	0,00	0,00	0,00	0,00	0,00	0,00	0,00	0,00	0,00	0,00	0,00
0,00	0,00	0,00	0,00	0,00	0,00	0,00	0,00	0,00	0,00	0,00	0,00	0,00
0,00	0,00	0,00	0,00	13 132,00	0,00	187,00	3 973,00	3 624,00	9 026,10	0,00	21 844,60	10 598,60
0,00	0,00	0,00	0,00	0,00	0,00	0,00	0,00	0,00	0,00	0,00	0,00	0,00

BILANCE NÁVRHU ROZPOČTU HLAVNÍHO MĚSTA PRAHY NA ROK 2020

Položka	Název seskupení položek	Hlavní město Praha
ROZPOČTOVÉ PŘÍJMY		
111X	Daně z příjmů fyzických osob - kraj	610 000,00
111X	Daně z příjmů fyzických osob - obec	15 950 000,00
	Daně z příjmů fyzických osob - CELKEM	16 560 000,00
112X	Daně z příjmů právnických osob - kraj	470 000,00
112X	Daně z příjmů právnických osob - obec	12 000 000,00
	Daně z příjmů právnických osob - CELKEM	12 470 000,00
1211	Daň z přidané hodnoty - kraj	1 000 000,00
1211	Daň z přidané hodnoty - obec	27 800 000,00
	Daň z přidané hodnoty - CELKEM	28 800 000,00
1219	Zrušené daně ze zboží a služeb - obec	0,00
133X	Poplatky a odvody v oblasti životního prostředí	690 005,50
134X	Místní poplatky z vybraných činností a služeb	667 887,60
135X	Ostatní odvody z vybraných činností a služeb	1 907,50
136X	Správní poplatky	473 276,00
138X	Daně, popl. a jiná peněžitá plnění v oblasti hazardních her	500 000,00
151X	Daně z majetku	1 307 829,20
170X	Ostatní daňové příjmy	0,00
	DAŇOVÉ PŘÍJMY (součet za třídu 1)	61 470 905,80

Položka	Název seskupení položek	Hlavní město Praha
211X	Příjmy z vlastní činnosti	13 629,30
212X	Odvody přebytků organizací s přímým vztahem	55 294,60
213X	Příjmy z pronájmu majetku	1 162,00
214X	Příjmy z úroků a realizace finančního majetku	731 104,00
221X	Přijaté sankční platby	403 702,00
222X	Přijaté vratky transferů a ost. příjmy z fin. vyp. předch. let	5 001,70
231X	Příjmy z prodeje krátk. a drobného dlouhodob. majetku	0,00
232X	Ostatní nedaňové příjmy	21 027,00
234X	Příjmy z využívání výhrad. práv k přírodním zdrojům	0,00
24XX	Přijaté splátky půjčených prostředků	183 813,60
	NEDAŇOVÉ PŘÍJMY (součet za třídu 2)	1 414 734,20

311X	Příjmy z prodeje dlouhodobého majetku	232,00
312X	Ostatní kapitálové příjmy	13 695,00
320X	Příjmy z prodeje akcií a majetkových podílů	0,00
	KAPITÁLOVÉ PŘÍJMY (součet za třídu 3)	13 927,00
	VLASTNÍ PŘÍJMY (třídy 1+2+3)	62 899 567,00

BILANCE NÁVRHU ROZPOČTU HLAVNÍHO MĚSTA PRAHY NA ROK 2020

Položka	Název seskupení položek	Hlavní město Praha
411X	Neinvest.přijaté transfery od veř.rozpočtů ústř.úrovně	1 140 915,00
4121	Neinvest.přijaté transfery od obcí	840,00
4122	Neinvest.přijaté transfery od krajů	0,00
4129	Neinvest.přijaté transfery od rozpočtů územní úrovně	0,00
4131,2	Převody z vlastních fondů hospodářské činnosti	2 770 943,30
4137	Přijaté transfery od MČ HMP	0,00
415X	Neinvest.přijaté transfery za zahraničí	0,00
416X	Neinvest.přijaté transfery ze státních fin. aktiv	0,00
421X	Inv.přijaté transfery od veř.rozp ústřední úrovně	0,00
422X	Inv.přijaté transfery od veř.rozp.územní úrovně - SR	200,00
422X	Inv.přijaté transfery od veř.rozp.územní úrovně - UR	0,00
423X	Inv.přijaté transfery ze zahraničí	0,00
424X	Inv.přijaté transfery ze státních fin.aktiv	0,00
	PŘIJATÉ TRANSFERY (součet za třídu 4)	3 912 898,30
	Ú H R N P Ř Í J M Ů	66 812 465,30
	ROZPOČTOVÉ VÝDAJE	
5XXX	Běžné výdaje	68 793 147,90
6XXX	Kapitálové výdaje	21 505 318,60
	Ú H R N V Ý D A J Ů	90 298 466,50
	rozdíl příjmů a výdajů	-23 486 001,20

Položka	Název seskupení položek	Hlavní město Praha
8XX1	Vydané dluhopisy	
8XX2	Uhrazené splátky vydaných dluhopisů	
8XX3	Přijaté půjčené prostředky	
8XX4	Uhrazené splátky přijatých půjčených prostředků	-766 444,00
8115	Použití fin.prostředků vytvořených v min. letech	25 569 865,40
8115	Rezerva finančních prostředků	-1 469 320,20
8115	Změna stavu krátk. prostředků (součet)	24 100 545,20
8XX7	Aktivní operace řízení likvidity - příjmy	151 900,00
8XX8	Aktivní operace řízení likvidity - výdaje	0,00
8902	Nerealizované kurzové rozdíly	0,00

	CELKEM FINANCOVÁNÍ	23 486 001,20
--	---------------------------	----------------------

	KONTROLNÍ SOUČET	0,00
--	-------------------------	-------------

REKAPITULACE ROZPOČTU HLAVNÍHO MĚSTA PRAHY NA ROK 2020
DLE ROZPOČTOVÝCH KAPITOL (v tis. Kč)

Kapitola	Text	Hlavní město Praha celkem
	KAPITÁLOVÉ VYDAJE	
01	Rozvoj obce	805 342,00
02	Městská infrastruktura	2 249 392,10
03	Doprava	5 684 598,50
04	Školství, mládež a sport	2 840 852,90
05	Zdravotnictví a sociální oblast	1 007 299,20
06	Kultura a cestovní ruch	728 904,70
07	Bezpečnost	668 348,70
08	Hospodářství	2 474 891,90
09	Vnitřní správa	4 019 348,60
10	Pokladní správa	1 026 340,00
		21 505 318,60

Kapitola	Text	Hlavní město Praha celkem
	BEŽNÉ VYDAJE	
01	Rozvoj obce	479 367,90
02	Městská infrastruktura	3 547 253,10
03	Doprava	21 880 367,60
04	Školství, mládež a sport	19 873 043,30
05	Zdravotnictví a sociální oblast	3 801 319,20
06	Kultura a cestovní ruch	2 279 692,50
07	Bezpečnost	2 851 908,60
08	Hospodářství	953 792,50
09	Vnitřní správa	10 388 880,30
10	Pokladní správa	2 737 522,90
		68 793 147,90

Kapitola	Text	Hlavní město Praha celkem
	CELKOVÉ VYDAJE	
01	Rozvoj obce	1 284 709,90
02	Městská infrastruktura	5 796 645,20
03	Doprava	27 564 966,10
04	Školství, mládež a sport	22 713 896,20
05	Zdravotnictví a sociální oblast	4 808 618,40
06	Kultura a cestovní ruch	3 008 597,20
07	Bezpečnost	3 520 257,30
08	Hospodářství	3 428 684,40
09	Vnitřní správa	14 408 228,90
10	Pokladní správa	3 763 862,90
		90 298 466,50

Příloha č. 3 k usnesení Zastupitelstva HMP č. 18/72 ze dne 2. 7. 2020

v tis. Kč

Název položky	Skut. 2017	Skut. 2018	Skut. 2019	Střednědobý výhled rozpočtu hlavního města Prahy do r. 2025 - po konsolidaci					
				2020	2021	2022	2023	2024	2025
Daňové příjmy - třída 1	55 078 072	61 037 657	66 410 202	61 459 723	61 497 997	61 512 981	61 483 694	61 494 672	61 506 468
Nedaňové příjmy - třída 2	2 452 601	3 936 199	4 180 719	1 416 706	1 256 620	1 279 393	1 271 502	1 274 434	1 278 882
Kapitálové příjmy - třída 3	38 961	44 818	36 368	18 782	113 232	221 232	115 000	101 000	5 000
Vlastní příjmy	57 569 634	65 018 674	70 627 289	62 895 211	62 867 849	63 013 606	62 870 196	62 870 106	62 790 350
Přijaté transfery - třída 4 po konsolidaci	20 193 547	23 623 974	24 724 424	23 790 948	23 925 668	24 646 638	24 756 840	24 730 150	24 522 670
Příjmy celkem	77 763 181	88 642 648	95 351 713	86 686 159	86 793 517	87 660 244	87 627 036	87 600 256	87 313 020
Běžné výdaje - třída 5 po konsolidaci	57 872 144	64 557 696	67 558 303	72 427 313	73 041 295	74 425 426	75 836 023	77 114 456	78 335 589
Kapitálové výdaje - třída 6	12 438 046	17 424 162	13 126 651	22 026 934	10 025 558	10 717 225	9 732 155	8 664 254	7 180 212
Výdaje celkem	70 310 190	81 981 858	80 684 954	94 454 247	83 066 853	85 142 651	85 568 178	85 778 710	85 515 801
Výsledek hospodaření	7 452 991	6 660 790	14 666 758	-7 768 088	3 726 664	2 517 592	2 058 857	1 821 546	1 797 219
Úhrada dlouhodobých fin. závazků - třída 8	969 096	926 233	925 414	967 520	5 893 830	898 830	5 981 687	609 673	609 673

*/ rozpočtový výhled od r. 2021 zahrnuje ve tř. 5 a 6 pouze výdaje realizované ze zdrojů tř. 1 až 4

Důvodová zpráva

I. Hlavní město Praha jako celek

Rada hlavního města Prahy konstatuje, že bylo schváleno 58 dílčích rozpočtů na rok 2020 včetně střednědobých výhledů rozpočtu, z toho rozpočet vlastního hlavního města Prahy na rok 2020 včetně rozpočtového výhledu do roku 2025 byl odsouhlasen usnesením RHMP č. 2546 ze dne 25. 11. 2019 a schválen usnesením ZHMP č. 12/37 ze dne 12. 12. 2019. Na základě zákona č. 250/2000 Sb., o rozpočtových pravidlech územních rozpočtů, ve znění pozdějších předpisů, a vyhlášky č. 442/2006 Sb., ve znění pozdějších předpisů, byl návrh rozpočtu vlastního hlavního města Prahy na rok 2019 včetně rozpočtového výhledu do roku 2024 zveřejněn na úřední desce a současně na portálu hlavního města Prahy. V listinné podobě byl uložen v Informačním středisku MHMP a v Hlavní podatelně MHMP.

Usnesením RHMP č. 249 ze dne 10. 2. 2020 a usnesením ZHMP č. 14/12 ze dne 13. 2. 2020 došlo k záměně zdrojů v rámci schváleného rozpočtu vlastního hlavního města Prahy na rok 2020. Po přijetí zákona č. 355/2019 Sb., o státním rozpočtu České republiky na rok 2020, byl rozpočet příjmů vlastního hlavního města Prahy na rok 2020 navýšen o transfer ze státního rozpočtu ve výši 1 140 915,00 tis. Kč za současného snížení třídy 8 – financování (dočasná náhrada tohoto transferu z vlastních zdrojů).

Rozpočet hlavního města Prahy představuje součet rozpočtu příjmů a výdajů bez převodů mezi vlastním hlavním městem Prahou a městskými částmi hlavního města Prahy – konsolidace na úrovni města, a to na základě změny metodiky převodu finančních prostředků mezi vlastním hlavním městem Prahou a městskými částmi hlavního města Prahy v návaznosti na novelu vyhlášky č. 323/2002 Sb., o rozpočtové skladbě.

Údaje o schváleném rozpočtu hlavního města Prahy na rok 2020 se předkládají Ministerstvu financí na základě vyhlášky č. 5/2014 Sb., o způsobu, termínech a rozsahu údajů předkládaných pro hodnocení plnění státního rozpočtu, rozpočtů státních fondů, rozpočtů územních samosprávných celků, rozpočtů dobrovolných svazků obcí a rozpočtů Regionálních rad regionů soudržnosti, ve znění pozdějších předpisů. Daná vyhláška v příloze č. 2 stanovuje termíny pro předložení údajů o schváleném rozpočtu, které mají být uvedeny ve výkazech za období leden až duben příslušného rozpočtového roku.

Rozpočet hlavního města Prahy jako celku na rok 2020 je navržen jako schodkový s objemem příjmů ve výši 66 812 465,30 tis. Kč, s objemem výdajů ve výši 90 298 466,50 tis. Kč a plánovaným schodkem ve výši 23 486 001,20 tis. Kč.

Následující tabulky a komentáře vycházejí z údajů po konsolidaci na úrovni města. Takto vstoupil rozpočet hlavního města Prahy do celostátního zpracování.

Bilance příjmů a výdajů rozpočtu hlavního města Prahy jako celku na rok 2020 ve zkrácené verzi je v následujícím členění:

Třída	Název	Rozpočet HMP na rok 2020 po konsolidaci (v tis. Kč)
	ROZPOČTOVÉ PŘÍJMY	
1	Daňové příjmy	61 470 905,80
2	Nedaňové příjmy	1 414 734,20
3	Kapitálové příjmy	13 927,00
4	Přijaté transfery	3 912 898,00
	Ú H R N P Ř Í J M Ů	66 812 465,30
	ROZPOČTOVÉ VÝDAJE	
5	Běžné výdaje	68 793 147,90
6	Kapitálové výdaje	21 505 318,60
	Ú H R N V Ý D A J Ů	90 298 466,50
	rozdíl příjmů a výdajů	23 486 001,20

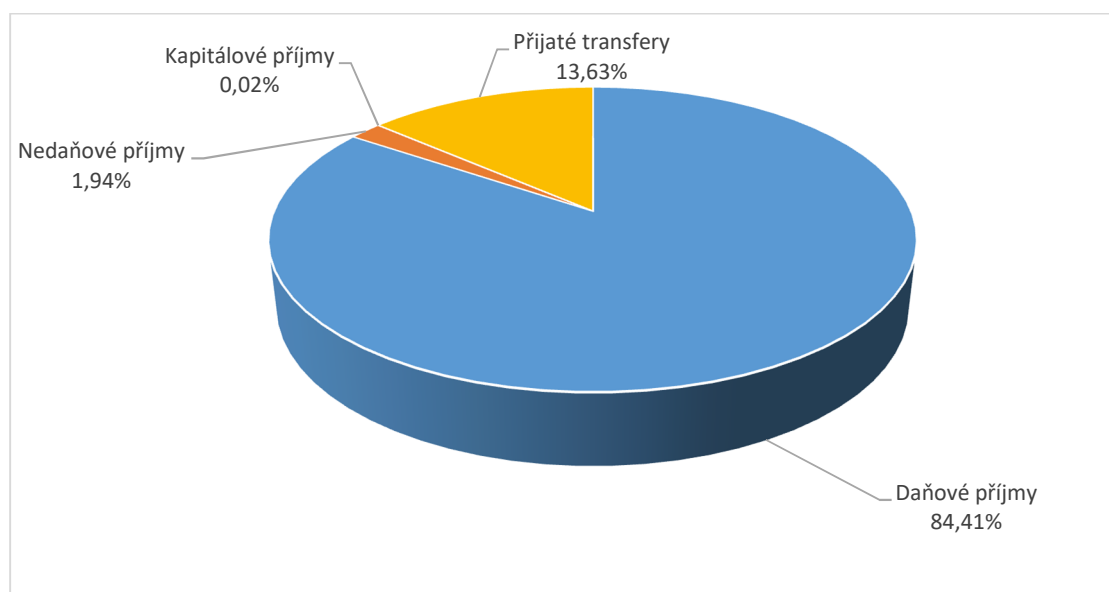
Z celkového objemu příjmů hlavního města Prahy jako celku připadá nejvíce na příjmy daňové (84,41%), z toho nejvíce na položku daně z přidané hodnoty.

Nedaňové příjmy tvoří pouze 1,94% z celkových příjmů a nejvyšší částka je narozpočtována na položce přijaté sankční platby.

Kapitálové příjmy tvoří nepatrné procento veškerých příjmů hlavního města Prahy jako celku. Jedná se pouze o ostatní kapitálové příjmy.

V oblasti přijatých transferů, které tvoří 13,63% z celkových příjmů hlavního města Prahy jako celku, jsou nejvýraznější položkou převody z vlastních fondů hospodářské (podnikatelské) činnosti a přijaté transfery ze státního rozpočtu v rámci souhrnného dotačního vztahu, který vychází ze zákona č. 355/2019 Sb., o státním rozpočtu České republiky na rok 2020. Finanční prostředky jsou určeny na příspěvek na výkon státní správy.

Následující graf znázorňuje celkové příjmy rozložené ve 4 třídách:

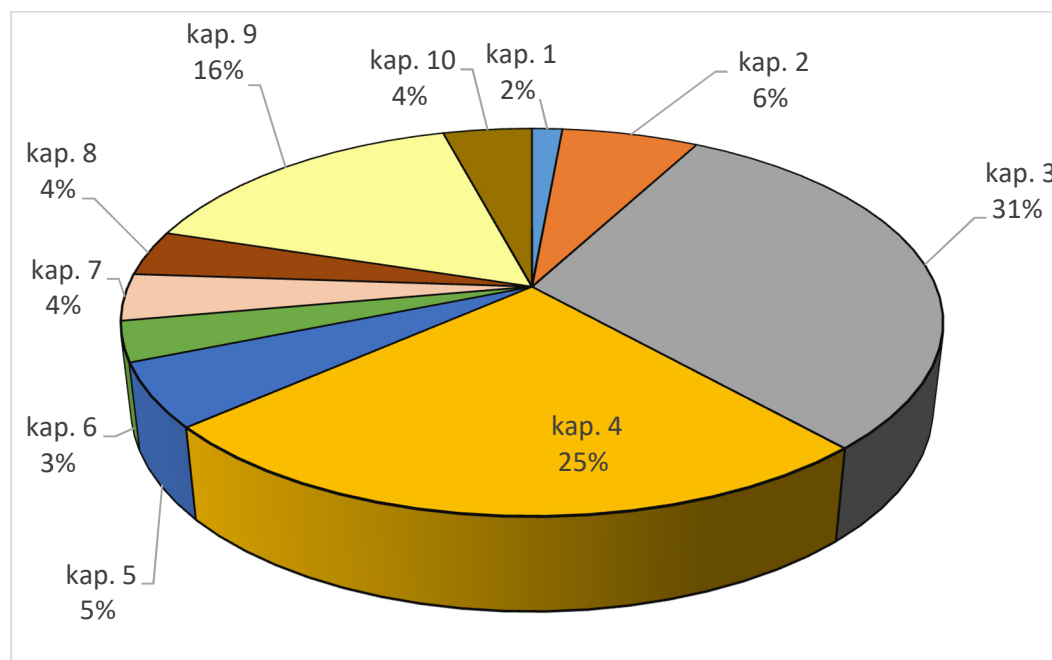


Rozpočet výdajů hlavního města Prahy jako celku je rozdělen na výdaje běžné a kapitálové, které jsou členěny do 10 kapitol stanovených hl. m. Prahou. Podrobnější členění podle jednotlivých kapitol a v členění na celkové, běžné a kapitálové je v následující tabulce:

v tis. Kč

Kapitola	Text	Výdaje celkem	Běžné výdaje	Kapitálové výdaje
01	Rozvoj obce	1 284 709,90	479 367,90	805 342,00
02	Městská infrastruktura	5 796 645,20	3 547 253,10	2 249 392,10
03	Doprava	27 564 966,10	21 880 367,60	5 684 598,50
04	Školství, mládež a sport	22 713 896,20	19 873 043,30	2 840 852,90
05	Zdravotnictví a sociální oblast	4 808 618,40	3 801 319,20	1 007 299,20
06	Kultura a cestovní ruch	3 008 597,20	2 279 692,50	728 904,70
07	Bezpečnost	3 520 257,30	2 851 908,60	668 348,70
08	Hospodářství	3 428 684,40	953 792,50	2 474 891,90
09	Vnitřní správa	14 408 228,90	10 388 880,30	4 019 348,60
10	Pokladní správa	3 763 862,90	2 737 522,90	1 026 340,00
	CELKEM hl. m. Praha	90 298 466,50	68 793 147,90	21 505 318,60

Celkové výdaje hlavního města Prahy jako celku rozdělené do 10 kapitol v procentním členění znázorňuje následující graf:



Schodek hospodaření hlavního města Prahy ve výši 23 486 001,20 Kč je kryt třídou 8 – financování, ve které se na straně příjmů promítá náhrada transferu ze státního rozpočtu pro školy a školská zařízení na přímé náklady na vzdělávání (jako náhrada jsou zapojeny dočasně volné finanční zdroje města do doby, kdy MŠMT finanční prostředky uvolní), dále zapojení úspory hospodaření z minulých let, převody nevyčerpaných finančních prostředků z roku 2019 do roku 2020 a na straně výdajů se promítá dluhová služba města.

II. Vlastní hlavní město Praha

Tvorba a schvalování rozpočtu vlastního hlavního města Prahy patří mezi dlouhodobé a časově náročné procesy, které v některých etapách probíhají současně s tvorbou státního rozpočtu. Rozpočet vlastního hlavního města Prahy na rok 2020 včetně střednědobého výhledu rozpočtu do roku 2025 byl zpracován ve vazbě na platné zákony, a to na zákon č. 131/2000 Sb., o hlavním městě Praze, ve znění pozdějších předpisů, zákon č. 250/2000 Sb., o rozpočtových pravidlech územních rozpočtů, ve znění pozdějších předpisů. Rozpočet vlastního hlavního města Prahy byl navržen v souladu se Zásadami, Harmonogramem a Metodikou pro sestavení rozpočtu hlavního města Prahy na rok 2020, střednědobého výhledu rozpočtu do roku 2025 a dlouhodobého rozpočtového výhledu.

Rozpočet vlastního hlavního města Prahy na rok 2020 a střednědobý výhled rozpočtu do roku 2025 byl odsouhlasen usnesením RHMP č. 2546 ze dne 25. 11. 2019 a schválen usnesením ZHMP č. 12/37 ze dne 12. 12. 2019.

Usnesením RHMP č. 249 ze dne 10. 2. 2020 a usnesením ZHMP č. 14/12 ze dne 13. 2. 2020 došlo k záměně zdrojů v rámci schváleného rozpočtu vlastního hlavního města Prahy na rok 2020. Po přijetí zákona č. 355/2019 Sb., o státním rozpočtu České republiky na rok 2020, byl rozpočet příjmů vlastního hlavního města Prahy na rok 2020 navýšen o transfer ze státního rozpočtu ve výši 1 140 915,00 tis. Kč za současného snížení třídy 8 – financování (dočasná náhrada tohoto transferu z vlastních zdrojů).

Rozpočet vlastního hlavního města Prahy na rok 2020 byl schválen s objemem příjmů ve výši 61 846 332,60 tis. Kč, s objemem výdajů ve výši 81 638 477,40 tis. Kč a schodkem ve výši 19 792 144,80 tis. Kč, který je kryt třídou 8 – financování.

Od roku 2015 transfery poskytnuté ze státního rozpočtu a státních fondů městským částem hlavního města Prahy navyšují příjmy vlastního hlavního města Prahy. Poskytnutí těchto finančních prostředků příslušným městským částem hlavního města Prahy se děje prostřednictvím výdajové položky 5347 (převody mezi hlavním městem Prahou a městskými částmi – výdaje). Rovněž i finanční prostředky poskytnuté městským částem hlavního města Prahy z rozpočtu hlavního města Prahy již nejsou uvedeny zápornou hodnotou na položce příjmové u rozpočtu vlastního hlavního města Prahy, ale stávají se výdaji a finanční prostředky jsou převáděny městským částem hlavního města Prahy položkou 5347. Naopak příjmy od městských částí hlavního města Prahy se realizují pomocí příjmové položky 4137 (převody mezi hlavním městem Prahou a městskými částmi – příjmy). Obě tyto položky patří mezi položky konsolidační, které se na úrovni hlavního města Prahy jako celku eliminují, z tohoto důvodu rozpočet hlavního města Prahy jako celku není prostý součet 58 dílčích rozpočtů.

Bilance příjmů a výdajů rozpočtu vlastního hlavního města Prahy na rok 2020 (včetně konsolidovaných položek) je uvedena v následující tabulce:

v tis. Kč

Třída	Název	Schválený rozpočet 2020	Úprava	Schválený rozpočet 2020 po úpravě (včetně konsolidovaných položek)
	ROZPOČTOVÉ PŘÍJMY			
1	Daňové příjmy	59 573 500,00		59 573 500,00
2	Nedaňové příjmy	1 061 300,00		1 061 300,00
3	Kapitálové příjmy	0,00		0,00
4	Přijaté transfery	70 617,60	1 140 915,00	1 211 532,60
	Úhrn příjmů	60 705 417,60	1 140 915,00	61 846 332,60
	ROZPOČTOVÉ VÝDAJE			
5	Běžné výdaje	64 833 170,60		64 833 170,60
6	Kapitálové výdaje	16 805 306,80		16 805 306,80
	Úhrn výdajů	81 638 477,40	0,00	81 638 477,40
	Rozdíl příjmů a výdajů	-20 933 059,80	1 140 915,00	19 792 144,80

Z celkového objemu příjmů vlastního hlavního města Prahy připadá nejvíce na příjmy daňové, z toho nejvíce na položku daně z přidané hodnoty.

Nedaňové příjmy tvoří pouze 1,72 % z celkových příjmů a nejvyšší částka je narozpočtována na položce příjmy z úroků a realizace finančního majetku.

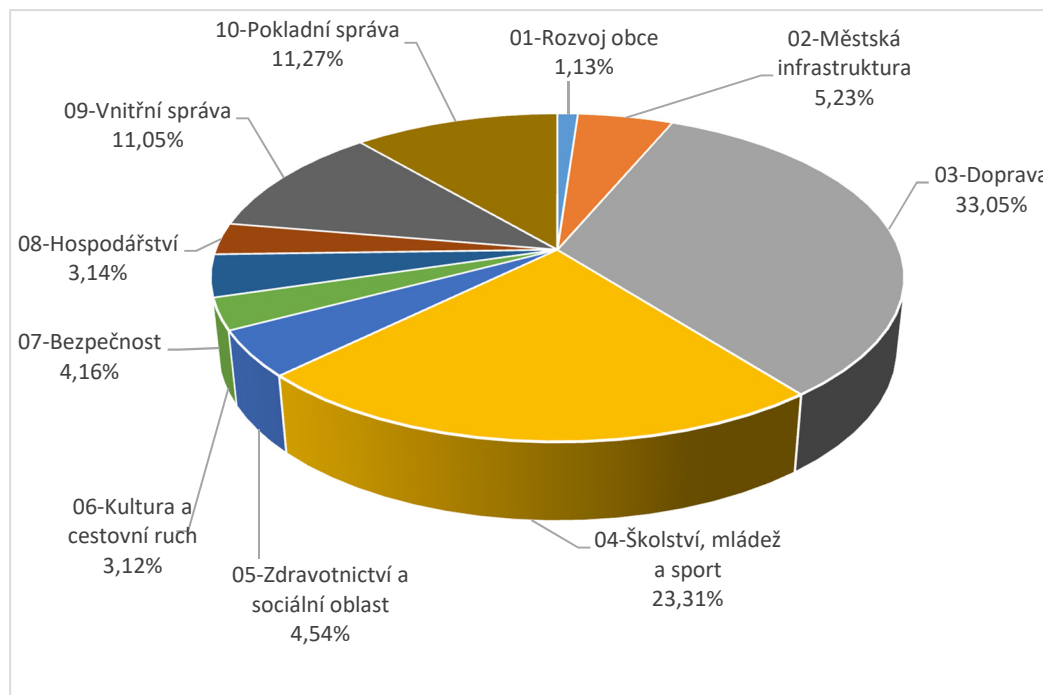
V oblasti přijatých transferů jsou nejvýraznější položkou přijaté transfery ze státního rozpočtu v rámci souhrnného dotačního vztahu, ve výši 1 140 915,00 tis. Kč.

Rozpočet výdajů vlastního hlavního města Prahy na rok 2020 je ve výši 81 638 477,40 tis. Kč. Následující tabulka uvádí výdaje rozdělené na běžné a kapitálové v členění podle jednotlivých rozpočtových kapitol, tak jak byly schváleny usn. ZHMP č. 14/12 ze dne 13. 12. 2019.

v tis. Kč

	Výdaje běžné	Výdaje kapitálové	Výdaje celkem
01 - Rozvoj obce	401 149,40	517 341,50	918 490,90
02 - Městská infrastruktura	2 457 948,20	1 808 073,70	4 266 021,90
03 - Doprava	21 605 059,00	5 379 614,80	26 984 673,80
04 - Školství, mládež a sport	17 653 858,50	1 378 657,00	19 032 515,50
05 - Zdravotnictví a sociální oblast	3 053 832,50	656 597,20	3 710 429,70
06 - Kultura a cestovní ruch	1 855 361,20	688 564,00	2 543 925,20
07 - Bezpečnost	2 799 566,30	600 449,10	3 400 015,40
08 - Hospodářství	777 485,50	1 782 489,60	2 559 975,10
09 - Vnitřní správa	5 825 441,00	3 193 519,90	9 018 960,90
10 - Pokladní správa	8 403 469,00	800 000,00	9 203 469,00
Celkem	64 833 170,60	16 805 306,80	81 638 477,40

Celkové výdaje vlastního hlavního města Prahy rozdělené do 10 kapitol v procentním vyjádření znázorňuje následující graf:



Schodek hospodaření vlastního hlavního města Prahy ve výši 19 792 144,80 tis. Kč je kryt třídou 8 – financování, ve které se na straně příjmů promítá náhrada transferu ze státního rozpočtu pro školy a školská zařízení na přímé náklady na vzdělání (jako náhrada jsou zapojeny dočasně volné finanční zdroje města do doby, kdy MŠMT finanční prostředky uvolní), dále zapojení úspory hospodaření z minulých let, převody nevyčerpaných finančních prostředků z roku 2019 do roku 2020 a na straně výdajů se promítá dluhová služba.

III. Městské části hl. m. Prahy

1. Úvod

Zastupitelstvo hlavního města Prahy usnesením č. 12/37 ze dne 12. 12. 2019 k návrhu rozpočtu vlastního hl. m. Prahy na rok 2020, finančních vztahů k městským částem hl. m. Prahy na rok 2020, rozdělení příspěvku na výkon státní správy ze státního rozpočtu na rok 2020 městským částem hl. m. Prahy a střednědobého výhledu rozpočtu vlastního hl. m. Prahy do roku 2025 schválilo ve vztahu k městským částem jednak finanční vztahy z rozpočtu hlavního města Prahy a jednak rozdělení příspěvku na výkon státní správy ze státního rozpočtu vycházející z přílohy č. 7 zákona o státním rozpočtu České republiky na rok 2020.

V Zastupitelstvu HMP schválené finanční vztahy jsou pro městské části hl. m. Prahy závazné a je jejich povinností vyplývající ze Statutu hlavního města Prahy předmětné dotace zapracovat do svých schválených rozpočtů na příslušný rok. Tuto povinnost všechny městské části hl. m. Prahy dodržely.

Ze sumarizace schválených rozpočtů městských částí na rok 2020 vyplývá:

objem příjmů MČ celkem	10 976 725,3 tis. Kč
objem výdajů MČ celkem	14 670 581,7 tis. Kč
saldo příjmů a výdajů MČ celkem	- 3 693 856,4 tis. Kč
kryté třídou 8 – financování	3 693 856,4 tis. Kč,
z toho:	
• <i>použití prostředků z min. let - příjmy</i>	3 568 671,0 tis. Kč
• <i>aktivní operace řízení likvidity - příjmy</i>	151 900,0 tis. Kč
• <i>splátky přijatých půjčených prostředků – výdaje</i>	- 3 412,0 tis. Kč
• <i>rezerva finančních prostředků</i>	- 23 302,6 tis. Kč

Převody mezi městskými částmi navzájem činí ve schváleném rozpočtu 580,0 tis. Kč.

Schodkový rozpočet schválilo 40 městských částí, 16 městských částí plánuje vyrovnané hospodaření, 1 městská část hl. m. Prahy schválila rozpočet na rok 2020 s převahou příjmů nad výdaji.

Přehled příjmů, výdajů a výsledků hospodaření ze schválených rozpočtů městských částí hlavního města Prahy na rok 2020:

v tis. Kč

Městská část	Schválený rozpočet příjmů	Schválený rozpočet výdajů	Saldo příjmů a výdajů
MČ Praha 1	847 153,2	1 027 656,7	-180 503,5
MČ Praha 2	539 335,0	759 138,3	-219 803,3
MČ Praha 3	733 007,8	742 733,5	-9 725,7
MČ Praha 4	761 756,6	1 085 245,5	-323 488,9
MČ Praha 5	859 873,2	1 243 165,6	-383 292,4
MČ Praha 6	782 534,0	1 084 434,0	-301 900,0
MČ Praha 7	296 203,4	634 104,5	-337 901,1
MČ Praha 8	823 983,0	823 983,0	0,0
MČ Praha 9	499 573,0	568 957,8	-69 384,8
MČ Praha 10	769 496,0	1 104 159,0	-334 663,0
MČ Praha 11	437 632,0	760 970,0	-323 338,0
MČ Praha 12	520 376,0	920 474,0	-400 098,0
MČ Praha 13	408 862,1	408 862,1	0,0
MČ Praha 14	318 858,5	518 702,2	-199 843,7
MČ Praha 15	233 321,0	283 421,0	-50 100,0
MČ Praha 16	111 586,0	118 145,7	-6 559,7
MČ Praha 17	147 657,0	338 375,0	-190 718,0
MČ Praha 18	170 608,0	190 406,7	-19 798,7
MČ Praha 19	108 855,0	131 240,0	-22 385,0
MČ Praha 20	159 212,8	203 808,5	-44 595,7
MČ Praha 21	90 851,0	100 114,5	-9 263,5
MČ Praha 22	216 130,1	255 880,1	-39 750,0
MČ Praha - Běchovice	41 632,7	38 367,9	3 264,8
MČ Praha - Benice	4 950,0	4 950,0	0,0
MČ Praha - Březiněves	23 359,0	23 359,0	0,0
MČ Praha - Čakovice	101 500,8	121 638,9	-20 138,1
MČ Praha - Ďáblice	38 766,0	38 766,0	0,0
MČ Praha - Dolní Chabry	31 929,0	39 057,1	-7 128,1
MČ Praha - Dolní Měcholupy	30 300,0	76 375,0	-46 075,0
MČ Praha - Dolní Počernice	24 092,0	27 218,0	-3 126,0
MČ Praha - Dubeč	30 716,0	56 716,0	-26 000,0
MČ Praha - Klánovice	27 431,0	27 431,0	0,0
MČ Praha - Koloděje	11 122,0	11 912,0	-790,0
MČ Praha - Kolovraty	32 181,3	46 043,1	-13 861,8
MČ Praha - Královice	3 244,0	3 863,0	-619,0
MČ Praha - Křeslice	7 493,2	13 493,2	-6 000,0
MČ Praha - Kunratice	64 231,0	89 519,0	-25 288,0
MČ Praha - Libuš	62 140,0	78 712,9	-16 572,9
MČ Praha - Lipence	22 222,0	23 095,4	-873,4
MČ Praha - Lochkov	6 787,0	6 787,0	0,0
MČ Praha - Lysolaje	38 890,3	38 890,3	0,0
MČ Praha - Nebušice	25 995,0	27 145,6	-1 150,6
MČ Praha - Nedvězí	4 410,0	4 410,0	0,0
MČ Praha - Petrovice	35 124,5	35 124,5	0,0

v tis. Kč

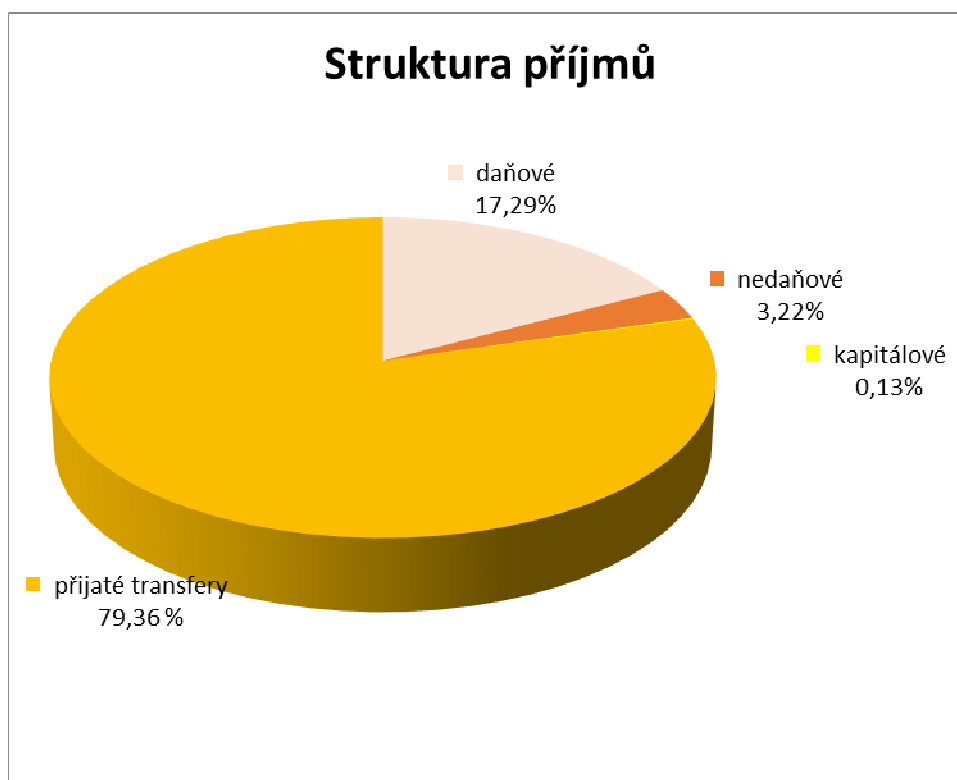
Městská část	Schválený rozpočet příjmů	Schválený rozpočet výdajů	Saldo příjmů a výdajů
MČ Praha - Přední Kopanina	5 328,9	5 328,9	0,0
MČ Praha - Řeporyje	46 204,5	46 204,5	0,0
MČ Praha - Satalice	20 130,2	20 130,2	0,0
MČ Praha - Slivenec	32 394,0	32 394,0	0,0
MČ Praha - Suchdol	61 119,0	74 251,0	-13 132,0
MČ Praha - Šeberov	24 383,4	24 383,4	0,0
MČ Praha - Štěrboholy	22 173,0	22 360,0	-187,0
MČ Praha - Troja	12 182,0	16 155,0	-3 973,0
MČ Praha - Újezd	22 768,0	26 392,0	-3 624,0
MČ Praha - Velká Chuchle	23 240,0	32 266,1	-9 026,1
MČ Praha - Vinoř	36 458,0	36 458,0	0,0
MČ Praha - Zbraslav	120 225,4	142 070,0	-21 844,6
MČ Praha - Zličín	44 737,4	55 336,0	-10 598,6
Celkem MČ	10 976 725,3	14 670 581,7	-3 693 856,4

2. Příjmy městských částí hlavního města Prahy

Strukturu příjmů ve schválených rozpočtech městských částí na rok 2020 uvádí následující tabulka:

v tis. Kč

Třída	Příjmy	Rozpočet schválený 2020 v tis. Kč	% z celkových příjmů
1	daňové	1 897 405,8	17,29
2	nedaňové	353 434,2	3,22
3	kapitálové	13 927,0	0,13
4	přijaté transfery	8 711 958,3	79,36
	Celkem	10 976 725,3	100,00



Objemově nejvýznamnější částí příjmů městských částí jsou „**přijaté transfery**“ v celkové výši 8 711 958,3 tis. Kč, které tvoří 79,36 % celkových příjmů městských částí. Je třeba připomenout, že v „přijatých transferech“ jsou v souladu s vyhláškou Ministerstva financí o rozpočtové skladbě zahrnuty i převody z vlastních fondů (úctů) hospodářské (podnikatelské) činnosti, což ve schválených rozpočtech městských částí na rok 2020 představuje částku 2 770 909,3 tis. Kč, tedy 31,81 % „přijatých transferů“.

Struktura přijatých transferů ve schválených rozpočtech městských částí na rok 2020:

- neinvestiční dotace ze státního rozpočtu vycházející z finančního vztahu státního rozpočtu k rozpočtu hl. m. Prahy	949 446,0 tis. Kč
- finanční vztahy k městským částem z rozpočtu HMP	4 989 983,0 tis. Kč
- transfery z jiného kraje	1 040,0 tis. Kč
- transfery mezi městskými částmi	580,0 tis. Kč
- převody z vlastních fondů podnikatelské činnosti	2 770 909,3 tis. Kč
Přijaté transfery c e l k e m	8 711 958,3 tis. Kč.

Z **daňových příjmů** městských částí ve výši 1 897 405,8 tis. Kč, které rozpočtově tvoří 17,29 % celkových příjmů městských částí, je objemově nejvýznamnější daň z nemovitostí (1 307 829,2 tis. Kč), dále příjmy z místních poplatků z vybraných činností a služeb (414 387,6 tis. Kč) a správní poplatky (173 276,0 tis. Kč).

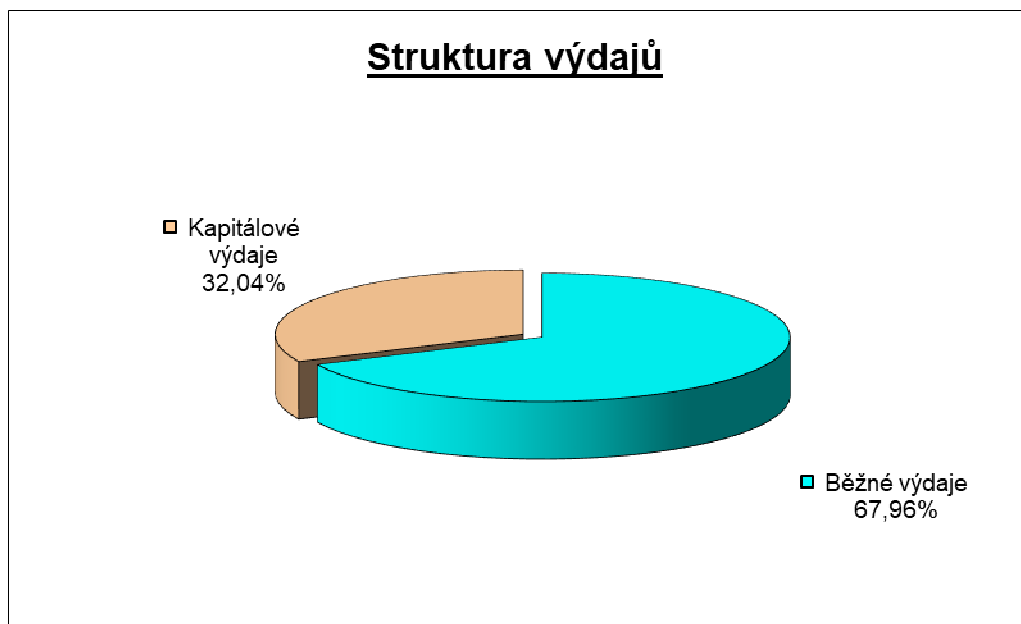
Podrobnější členění příjmů je patrné z bilance schválených rozpočtů městských částí hl. m. Prahy na rok 2020 (příloha č. 1 k usnesení).

3. Výdaje městských částí hl. m. Prahy

Celkový objem výdajů městských částí ve schválených rozpočtech na rok 2020 činí 14 670 581,7 tis. Kč. Strukturu výdajů schválených rozpočtů městských částí uvádí následující tabulka:

v tis. Kč

	Rozpočet schválený 2020 v tis. Kč	% z celkových výdajů
Běžné výdaje	9 970 569,9	67,96
Kapitálové výdaje	4 700 011,8	32,04
Celkem	14 670 581,7	100,00



Běžné výdaje ve schválených rozpočtech městských částí na rok 2020 činí 9 970 569,9 tis. Kč a tvoří 67,96 % celkových výdajů městských částí. Kapitálové výdaje jsou plánovány ve výši 4 700 011,8 tis. Kč tj. 32,04 % celkových výdajů. Podíl běžných a podíl kapitálových výdajů na celkových výdajích v souboru rozpočtů MČ vykazuje v roce 2020 oproti roku 2019 posun ve prospěch běžných výdajů o 6,14 %, oproti roku 2018 o 10,13 %. Meziročně dochází v roce 2020 k růstu objemu běžných výdajů o 382 237,6 tis. Kč. Naopak u kapitálových výdajů je oproti roku 2019 rozpočtován nižší objem o 698 750,0 tis. Kč.

Členění výdajů do rozpočtových kapitol ve schválených rozpočtech městských částí hl. m. Prahy na rok 2020 dokumentuje následující tabulka:

v tis. Kč

Kapitola	Běžné výdaje	Kapitálové výdaje	Výdaje celkem	% z celk. výdajů
01	78 218,50	288 000,50	366 219,00	2,50
02	1 089 304,90	441 318,40	1 530 623,30	10,43
03	275 308,60	304 983,70	580 292,30	3,96
04	2 250 318,10	1 462 195,90	3 712 514,00	25,31
05	747 486,70	350 702,00	1 098 188,70	7,49
06	424 331,30	40 340,70	464 672,00	3,17
07	52 942,30	67 899,60	120 841,90	0,82
08	176 307,00	692 402,30	868 709,30	5,92
09	4 576 439,30	825 828,70	5 402 268,00	36,82
10	299 913,20	226 340,00	526 253,20	3,59
Celkem	9 970 569,90	4 700 011,80	14 670 581,70	100,00

Přehled běžných a kapitálových výdajů městských částí hl. m. Prahy ve schválených rozpočtech v uplynulých šesti letech v členění dle jednotlivých kapitol je uveden v odd. III.5. včetně meziročního srovnání r. 2019 a r. 2020.

4. Financování

Záporné saldo příjmů a výdajů vyplývající ze schválených rozpočtů městských částí na rok 2020 v celkové výši 3 693 856,4 tis. Kč, plánované splátky úvěrů a půjček ve výši 3 412,0 tis. Kč a plánovaná tvorba rezerv finančních prostředků ve výši 23 302,6 tis. Kč jsou kryty finančními prostředky na účtech městských částí z minulých let ve výši 3 568 671,0 tis. Kč, aktivními operacemi řízení likvidity – příjmy ve výši 151 900,0 tis. Kč (viz. III.1.).

v tis. Kč

Pol.	Financování - schválený rozpočet 2020	MČ Celkem
8115	Změna stavu krátkodobých prostředků na bankovních účtech	3 549 203,0
8125	Změna stavu dlouhodobých prostředků na bankovních účtech	-3 834,6
	Celkem změna stavu fin. prostředků	3 545 368,4
8113	Krátkodobé přijaté půjčky (úvěry)	
8123	Dlouhodobě přijaté půjčky (úvěry)	
	Celkem přijetí finančních prostředků	0,0
8114	Uhrazené splátky krátkodobě přijatých půjček, úvěrů	
8124	Uhrazené splátky dlouhodobě přijatých půjček, úvěrů	-3 412,0
	Celkem výdej finančních prostředků	-3 412,0
8117	Aktivní krátkodobé operace řízení likvidity - příjem	151 900,0
8127	Aktivní dlouhodobé operace řízení likvidity - příjem	
	Celkem příjem finančních prostředků	151 900,0
8118	Aktivní krátkodobé operace řízení likvidity - výdaje	
8128	Aktivní dlouhodobé operace řízení likvidity - výdaje	
	Celkem výdej finančních prostředků	0,0
	CELKEM FINANCOVÁNÍ	3 693 856,4

Závazky městských částí vyplývající z přijatých a dosud nesplacených půjčených prostředků (splátky úvěrů a půjček) a zapracování těchto závazků do schválených rozpočtů městských částí je patrné z následujícího přehledu. Lze konstatovat, že všechny městské části mají tyto své závazky ve schválených rozpočtech ošetřeny.

Přehled o splátkách návratných finančních výpomocí, dlouhodobých zápůjček (úvěrů) MČ hl. m. Prahy zapracovaných ve schválených rozpočtech MČ na rok 2020

v Kč

Městská část	Rok přijetí	Celkem přijato (v Kč)	Zahájení splácení v roce	Splacení v roce	Přijato od	Splaceno k 31. 12. 2019	Zbývá splatit /*	Splátka zapracovaná ve schváleném rozpočtu MČ na rok 2020	účet	Účel
Praha 11	2018	103 100 000,00	2019	2028	HMP	60 310 000,00	42 790 000,00	4 750 000,00	452	Přístavba ZŠ Květnového vítězství 57 (ORG 80450)
Praha 11	2019	100 000 000,00	2020	2034	HMP (FRDB)	0,00	100 000 000,00	6 200 000,00	452	Revitalizace multifunkčního objektu Nad Opatovem 2140 "Sandra"(ORG 0080836)
Praha 11	2019	35 000 000,00	2030	2040	HMP	0,00	35 000 000,00	0,00	452	Navýšení vlastního kapitálu společnosti AR Delta
Praha 12	2016	250 000 000,00	2023	2036	HMP	0,00	250 000 000,00	0,00	452	Výstavba budovy ÚMČ Praha 12 (ORG 0080145)
Praha 14	2019	86 500 000,00	2019	2021	HMP	28 833 300,00	57 666 700,00	28 833 300,00	452	Předfinancování výdajů na projekty Energetické renovace objektů ZŠ realizované v rámci OPŽP
Praha 14	2019	130 000 000,00	2020	2029	HMP	0,00	130 000 000,00	13 000 000,00	452	Předfinancování výdajů projektu Administrativní budovy radnice MČ Praha 14 - pilotní projekt energetických úspor realizovaný v rámci OP PPR
Praha 16	2018	30 000 000,00	2019	2024	HMP	5 000 000,00	25 000 000,00	0,00	452	Plavecký bazén v areálu ZŠ (ORG 0080387)
Praha 18	2014	45 000 000,00	2015	2022	HMP	28 125 000,00	16 875 000,00	5 625 000,00	452	Projekt regenerace sídliště "Letňanské lentilky" a inv. akce MČ
Praha 18	2019	80 000 000,00	2023	2032	HMP	0,00	80 000 000,00	0,00	452	Rekonstrukce MŠ Místecká (ORG 0081035)
Praha 22	2017	25 000 000,00	2018	2023	HMP	6 250 000,00	18 750 000,00	3 125 000,00	452	Výkup pozemků za účelem rozšíření infrastruktury Pitkovic (ORG 80982)

Městská část	Rok přijetí	Celkem přijato (v Kč)	Zahájení splácení v roce	Splacení v roce	Přijato od	Splaceno k 31. 12. 2019	Zbývá splatit /*	Splátka zapracovaná ve schváleném rozpočtu MČ na rok 2020	účet	Účel
Praha - Běchovice	2012	6 832 767,84	2013	2033	ČS a.s.	5 068 630,96	1 764 136,88	1 764,10	451	Rekonstrukce bytového domu č.p. 8
	2013	14 000 000,00	2013	2033	ČS a.s.	5 265 832,00	8 734 168,00	1 647,90	451	Objekt Stará pošta č.p.1
Praha - Březiněves	2019	8 400 000,00	2020	2025	HMP	0,00	8 400 000,00	1 400 000,00	452	Zasítování pozemku p.č. 427/251 k.ú. Březiněves a vybudování komunikací na tomto pozemku
Praha - Čakovice	2018	11 500 000,00	2019	2023	HMP	2 300 000,00	9 200 000,00	2 300 000,00	452	Dost. detaš. pracoviště ZŠ dr. E. Beneše
Praha - D. Chabry	2018	15 000 000,00	2019	2028	HMP	1 500 000,00	13 500 000,00	1 500 000,00	452	Dostavba ZŠ D. Chabry (ORG 80022)
Praha - D. Měcholupy	2018	10 000 000,00	2020	2029	HMP	8 000 000,00	2 000 000,00	200 000,00	452	Výstavba komunitního centra (ORG 80829)
Praha - D. Měcholupy	2019	15 000 000,00	2021	2030	HMP	0,00	15 000 000,00	0,00	452	Předfinancování dostavby Sportovního centra
Praha - Koloděje	2017	2 400 000,00	2018	2018	HMP	2 400 000,00	0,00	0,00	452	Předfinancování akce č. 2350269 - Rozšíření kapacity MŠ V Kolodějích (v rámci OPPPR)
Praha - Libuš	2019	10 000 000,00	2021	2021	HMP	0,00	10 000 000,00	0,00	452	Předfinancování výdajů na projekt financovaný v rámci OP PPR Přístavba mateřské školy K Lukám (ORG 2531304)
Praha - Lipence	2017	1 500 000,00	2017	2019	ČS a.s.	1 500 000,00	0,00	0,00	451	Financování nákupu vozu ZEBRA S pro komunální služby
Praha - Lochkov	2016	193 302,00	2016	2018	ŠkoFIN s.r.o.	193 302,00	0,00	0,00	451	Pořízení služebního vozu
Praha - Nebušice	2014	1 185 300,00	2015	2020	HMP	987 750,00	197 550,00	197 600,00	452	Snižování spotřeby energie v Centru sociálních služeb Nebušice (OPŽP)
Praha - Nebušice	2018	5 000 000,00	2019	2028	HMP	500 000,00	4 500 000,00	500 000,00	452	Rekonstrukce staré vodárny na kulturní a spolkové zázemí MČ(ORG 80412)

Městská část	Rok přijetí	Celkem přijato (v Kč)	Zahájení splácení v roce	Splacení v roce	Přijato od	Splaceno k 31. 12. 2019	Zbývá splatit /*	Splátka zapracovaná ve schváleném rozpočtu MČ na rok 2020	účet	Účel
Praha - Petrovice	2013	3 526 500,00	2014	2023	HMP	2 115 900,00	1 410 600,00	352 700,00	452	<i>Snižování spotřeby energie v objektu Jakobiho 328 (spoluf. OPŽP)</i>
Praha - Šeberov	2018	24 500 000,00	2020	2029	HMP	24 500 000,00	0,00	0,00	452	<i>Předfinancování akce Mateřská škola Hrnčíře (ORG 80795)</i>
Praha - Štěrboholy	2016	20 000 000,00	2017	2026	HMP	6 000 000,00	14 000 000,00	2 000 000,00	452	<i>Výstavba nové budovy ÚMČ Praha - Štěrboholy</i>
Újezd u Průhonic	2018	6 000 000,00	2019	2028	HMP	600 000,00	5 400 000,00	600 000,00	452	<i>Akce Výstavba hasičské zbrojnice (ORG 0080421)</i>
Praha - Vinoř	2018	9 000 000,00	2020	2029	HMP	9 000 000,00	0,00	0,00	452	<i>Rozšíření MŠ (ORG 0080487)</i>
Celkem závazky MČ		1 048 637 869,84				198 449 714,96	850 188 154,88	70 587 012,00		<i>/* Odsouhlaseno na sestavu Rozvaha k 31.12.2019 (účet 451 částka 10 498 304,88 Kč, účet 452 částka 839 689 850,00 Kč)</i>

5. Přehled základních ukazatelů schválených rozpočtů městských částí hl. m. Prahy v letech 2015 -2020

a) základní ukazatele

v tis. Kč

	RS 2015	RS 2016	RS 2017	RS 2018	RS 2019	RS 2020	RS 2020-2019
Příjmy MČ celkem	10 802 343,8	10 448 303,6	11 089 286,5	10 499 789,9	10 718 274,5	10 976 725,3	258 450,8
Výdaje MČ celkem	12 964 872,0	13 041 230,0	14 267 656,7	15 749 530,3	14 987 094,1	14 670 581,7	-316 512,4
Saldo příjmů a výdajů	-2 162 528,2	-2 592 926,4	-3 178 370,2	-5 249 740,4	-4 268 819,6	-3 693 856,4	574 963,2

b) příjmy

v tis. Kč

Třída	Příjmy	RS 2015	RS 2016	RS 2017	RS 2018	RS 2019	RS 2020	RS 2020-2019
1	Daňové	1 272 581,8	1 298 073,5	1 326 219,3	1 394 966,6	1 424 584,4	1 897 405,8	472 821,4
2	Nedaňové	154 223,2	131 482,9	143 191,1	267 012,5	237 213,0	353 434,2	116 221,2
3	Kapitálové	4 215,0	14 412,4	20 300,0	23 735,0	16 195,0	13 927,0	-2 268,0
4	Přijaté transfery	9 371 323,8	9 004 334,8	9 599 576,1	8 814 075,8	9 040 282,1	8 711 958,3	-328 323,8
	z toho: neinv.ze stát.rozpočtu	683 222,0	698 872,0	762 738,0	810 162,0	905 123,0	949 446,0	44 323,0
	neinv. od vl. HMP	3 550 152,2	4 075 240,7	4 252 533,0	4 529 195,0	4 855 611,0	4 989 983,0	134 372,0
	neinv. z jiného kraje	800,0	800,0	700,0	740,0	1 140,0	1 040,0	-100,0
	převody z hosp.činnosti	5 136 569,6	4 228 842,1	4 583 025,1	3 473 238,8	3 277 648,1	2 770 909,3	-506 738,8
	ostatní transfery	580,0	580,0	580,0	740,0	760,0	580,0	-180,0
	Příjmy celkem	10 802 343,8	10 448 303,6	11 089 286,5	10 499 789,9	10 718 274,5	10 976 725,3	258 450,8

c) výdaje

v tis. Kč

Výdaje	RS 2015	RS 2016	RS 2017	RS 2018	RS 2019	RS 2020	RS 2020-2019
Běžné	7 849 963,4	7 911 112,4	8 170 156,5	9 109 243,9	9 588 332,3	9 970 569,9	382 237,6
Kapitálové	5 114 908,6	5 130 117,6	6 097 500,2	6 640 286,4	5 398 761,8	4 700 011,8	-698 750,0
Výdaje celkem	12 964 872,0	13 041 230,0	14 267 656,7	15 749 530,3	14 987 094,1	14 670 581,7	-316 512,4

Přehled výdajů městských částí v RS na rok 2015 až 2020 (v členění dle jednotlivých kapitol)

v tis Kč

Kapitola	Běžné výdaje						
	RS 2015	RS 2016	RS 2017	RS 2018	RS 2019	RS 2020	RS 2020-2019
01	59 106,00	64 756,70	60 715,70	58 900,00	69 678,90	78 218,50	8 539,60
02	902 876,20	873 781,90	948 830,50	1 008 993,60	1 065 767,90	1 089 304,90	23 537,00
03	262 932,40	246 855,90	234 322,00	277 508,60	273 758,90	275 308,60	1 549,70
04	1 859 174,30	1 839 856,80	1 850 174,80	2 034 925,00	2 129 479,90	2 250 318,10	120 838,20
05	646 368,90	668 087,40	663 993,10	752 353,90	786 199,40	747 486,70	-38 712,70
06	339 786,10	354 582,10	388 264,10	422 125,80	432 768,90	424 331,30	-8 437,60
07	46 082,70	43 594,30	57 858,80	57 018,30	51 371,00	52 942,30	1 571,30
08	99 493,00	104 752,70	115 856,10	149 700,60	151 125,10	176 307,00	25 181,90
09	3 411 958,70	3 444 553,00	3 592 816,00	4 041 999,10	4 349 578,10	4 576 439,30	226 861,20
10	222 185,10	270 291,60	257 325,40	305 719,00	278 604,20	299 913,20	21 309,00
Celkem	7 849 963,40	7 911 112,40	8 170 156,50	9 109 243,90	9 588 332,30	9 970 569,90	382 237,60

v tis. Kč

Kapitola	Kapitálové výdaje						
	RS 2015	RS 2016	RS 2017	RS 2018	RS 2019	RS 2020	RS 2020-2019
01	681 191,80	620 973,80	519 590,00	412 150,00	143 096,90	288 000,50	144 903,60
02	388 440,70	350 757,10	347 599,30	800 975,70	535 391,60	441 318,40	-94 073,20
03	152 781,70	194 386,30	336 387,80	445 017,60	329 302,70	304 983,70	-24 319,00
04	1 535 118,60	1 471 782,80	2 281 530,60	2 237 552,60	2 006 832,20	1 462 195,90	-544 636,30
05	365 517,00	267 317,10	267 534,80	444 404,90	403 769,20	350 702,00	-53 067,20
06	89 969,50	77 339,50	142 477,20	168 450,40	169 577,10	40 340,70	-129 236,40
07	91 800,00	81 940,90	82 970,30	145 406,20	75 373,00	67 899,60	-7 473,40
08	1 362 000,20	1 589 394,40	1 531 042,20	1 143 189,70	763 194,30	692 402,30	-70 792,00
09	191 722,50	395 426,00	507 359,00	774 155,50	756 452,80	825 828,70	69 375,90
10	256 366,60	80 799,70	81 009,00	68 983,80	215 772,00	226 340,00	10 568,00
Celkem	5 114 908,60	5 130 117,60	6 097 500,20	6 640 286,40	5 398 761,80	4 700 011,80	-698 750,00

IV. Střednědobý výhled rozpočtu hlavního města Prahy do roku 2025

Střednědobý výhled rozpočtu hlavního města Prahy zahrnuje střednědobý výhled rozpočtu vlastního hlavního města Prahy a střednědobé výhledy rozpočtu 57 městských částí hlavního města Prahy. Všechny byly sestaveny v souladu se zákonem č. 250/2000 Sb., o rozpočtových pravidlech územních rozpočtů, ve znění pozdějších předpisů. Střednědobý výhled rozpočtu obsahuje souhrnné základní údaje o příjmech a výdajích, o dlouhodobých závazcích a pohledávkách, o finančních zdrojích a potřebách dlouhodobě realizovaných záměrů. Střednědobý výhled rozpočtu hlavního města Prahy je očištěn o konsolidační položky, protože od 1. 1. 2015 došlo ke změně metodiky převodu finančních prostředků mezi vlastním hlavním městem Prahou a městskými částmi hlavního města Prahy.

Střednědobý výhled rozpočtu vlastního hlavního města Prahy do roku 2025 vychází z rozpočtu vlastního hlavního města Prahy na rok 2020, upraveného v oblasti příjmů a výdajů o předpokládané úpravy rozpočtu v průběhu roku 2020, zejména v oblasti transferů ze státního rozpočtu a také se odvíjí od skutečného plnění v roce 2019, které bylo ve skutečné výši roku 2019 do této verze zpracováno.

Hlavním hlediskem střednědobého výhledu rozpočtu vlastního hlavního města Prahy byl objem celkových rozpočtových příjmů, ze kterého se odvíjí výše běžných a kapitálových výdajů a možnost zajištění splátek závazků vlastního hlavního města Prahy v budoucích letech. Úhrady dlouhodobých finančních závazků v rámci „Střednědobého výhledu rozpočtu vlastního hlavního města Prahy do roku 2025“ vycházejí ze sjednaných splátkových plánů vlastního hlavního města Prahy, úhrady dlouhodobých finančních závazků po celou dobu jejich trvání jsou zpracovány v dluhové službě hlavního města Prahy. Se zapojením cizích zdrojů nebo úspor hospodaření z minulých let se v rozpočtovém výhledu vlastního hlavního města nevažuje.

Střednědobý výhled rozpočtu vlastního hlavního města Prahy je zveřejněn na webových stránkách města jako příloha č. 4 k usnesení schváleného rozpočtu na rok 2020 a úřední desce. V listinné podobě byl uložen v Informačním středisku MHMP, Nová Radnice, Mariánském nám. č. 2, v Praha 1 a v Hlavní podatelně MHMP, Jungmannova 35, Praha 1.

Souhrn schválených střednědobých výhledů rozpočtu městských částí hl. m. Prahy do roku 2025

Schválené střednědobé výhledy rozpočtů městských částí hl. m. Prahy byly sestaveny v souladu s ustanoveními zákona č. 250/2000 Sb., o rozpočtových pravidlech územních rozpočtů a vychází ze zásad pro sestavení střednědobého výhledu rozpočtů městských částí hl. m. Prahy do roku 2025, které byly odsouhlaseny usnesením Rady hl. m. Prahy č. 1168 ze dne 10. 6. 2019.

Rozpočtové výhledy městských částí byly schváleny v oblasti příjmů, výdajů a dluhové služby.

V oblasti příjmů u daňových příjmů městské části při sestavování výhledů rozpočtu zohlednily především legislativní úpravy, u příjmů nedaňových, kapitálových a transferů vycházely z kvalifikovaného odhadu. U nedaňových příjmů byla vzata jako výchozí dosažená skutečnost předchozího roku s přihlédnutím k očekávanému plnění ve stávajícím roce. S kapitálovými příjmy uvažují městské části ve výhledech rozpočtu pouze ojedinele. V přijatých transferech jsou zahrnuty finanční vztahy z rozpočtu hl. m. Prahy, příspěvky na výkon státní správy ze státního rozpočtu, očekávané převody z vlastních fondů hospodářské (podnikatelské) činnosti a transfery od městských částí hl. m. Prahy, kterými se podílejí na společných programech.. Transfery ze státního rozpočtu v rámci souhrnného dotačního vztahu a finanční vztahy k městským částem poskytované z rozpočtu hlavního města Prahy zahrnuly městské části do výhledu rozpočtu do roku 2025 většinou v obdobné výši, jaká byla schválena pro rok 2020.

V oblasti výdajů městské části vycházely z vývoje příjmové základny. Jak u běžných tak především kapitálových výdajů je očekáván spíše meziroční pokles.

Úhrady dlouhodobých finančních závazků v rámci výhledů rozpočtu městských částí zahrnují splátky dlouhodobých úvěrů, zápůjček a návratných finančních výpomocí.

*

Výhledy rozpočtu jednotlivých městských částí hl. m. Prahy jsou k dispozici na odboru rozpočtu MHMP nebo na příslušných městských částech hl. m. Prahy.

Hlavní město Praha
ZASTUPITELSTVO HLAVNÍHO MĚSTA PRAHY

U S N E S E N Í

Zastupitelstva hlavního města Prahy

číslo
ze dne

k návrhu rozpočtu hlavního města Prahy na rok 2020 a střednědobého výhledu rozpočtu hlavního města Prahy do roku 2025

Zastupitelstvo hlavního města Prahy

I. konstatuje, že

bylo schváleno 58 dílčích rozpočtů na rok 2020 střednědobých výhledů rozpočtu do roku 2025, z toho rozpočet hl. m. Prahy byl schválen Zastupitelstvem hl.m. Prahy a 57 dílčích rozpočtů městských částí hl.m. Prahy bylo schváleno Zastupitelstvy městských částí; bilance schválených rozpočtů městských částí hl.m. Prahy je uvedena v příloze č. 1 tohoto usnesení; rozpočet hl.m. Prahy jako celku je konsolidovaný součet 58 dílčích rozpočtů

II. schvaluje

1. rozpočet hlavního města Prahy dle přílohy č. 2 tohoto usnesení
 - s objemem příjmů ve výši 66 812 465,30 tis. Kč
 - s objemem výdajů ve výši 90 298 466,50 tis. Kč
 - se schodkem ve výši 23 486 001,20 tis. Kčkterý je kryt třídou 8 - financování
2. střednědobý výhled rozpočtu hlavního města Prahy do roku 2025 dle přílohy č. 3 tohoto usnesení

Předkladatel: Rada HMP
Tisk: Z-8378
Provede:
Na vědomí: odborům MHMP

Bilance schválených rozpočtů MČ na rok 2020

Položka	Název seskupení položek v. tis. Kč	Soubor rozpočtů	Praha 1	Praha 2	Praha 3	Praha 4	Praha 5	Praha 6
		MČ hl.m.Prahy	1	2	3	4	5	6
ROZPOČTOVÉ PŘÍJMY								
111X	Daně z příjmů fyzických osob	0,00	0,00	0,00	0,00	0,00	0,00	0,00
112X	Daně z příjmů právnických osob	0,00	0,00	0,00	0,00	0,00	0,00	0,00
1211	Daň z přidané hodnoty	0,00	0,00	0,00	0,00	0,00	0,00	0,00
1219	Zrušené daně ze zboží a služeb - obec	0,00	0,00	0,00	0,00	0,00	0,00	0,00
133X	Poplatky a odvody v oblasti životního prostředí	5,50	0,00	0,00	0,00	0,00	0,00	0,00
134X	Místní poplatky z vybraných činností a služeb	414 387,60	151 200,00	22 050,00	12 519,00	39 200,00	23 600,00	24 700,00
135X	Ostatní odvody z vybraných činností a služeb	1 907,50	0,00	0,00	0,00	0,00	0,00	0,00
136X	Správní poplatky	173 276,00	16 500,00	10 000,00	8 170,00	22 205,00	12 064,00	16 000,00
151X	Daně z majetku	1 307 829,20	52 000,00	34 000,00	75 000,00	100 248,60	85 082,20	88 000,00
170X	Ostatní daňové příjmy	0,00	0,00	0,00	0,00	0,00	0,00	0,00
	DAŇOVÉ PŘÍJMY (součet za třídu 1)	1 897 405,80	219 700,00	66 050,00	95 689,00	161 653,60	120 746,20	128 700,00
211X	Příjmy z vlastní činnosti	13 129,30	50,00	0,00	0,00	550,00	0,00	0,00
212X	Odvody přebytků organizací s přímým vztahem	55 294,60	0,00	0,00	30 268,60	0,00	0,00	0,00
213X	Příjmy z pronájmu majetku	1 162,00	0,00	0,00	0,00	0,00	0,00	0,00
214X	Příjmy z úroků a realizace finančního majetku	78 604,00	1 000,00	400,00	1 500,00	3 900,00	12 600,00	17 236,00
221X	Přijaté sankční platby	170 802,00	17 500,00	20 000,00	26 300,00	17 850,00	19 192,00	20 000,00
222X	Přijaté vratky transf.a ost.příjmy z FV předch.let	5 001,70	0,00	0,00	0,00	0,00	2 428,70	0,00
231X	Příjmy z prodeje krátk.a drob.dlouhodobého majetku	0,00	0,00	0,00	0,00	0,00	0,00	0,00
232X	Ostatní nedaňové příjmy	21 027,00	3 500,00	0,00	150,00	900,00	4 189,30	0,00
234X	Příjmy z využ.výhrad.práv k přírod.zdrojům	0,00	0,00	0,00	0,00	0,00	0,00	0,00
24XX	Přijaté splátky půjčených prostředků	8 413,60	0,00	0,00	3 097,50	30,00	0,00	0,00
	NEDAŇOVÉ PŘÍJMY (součet za třídu 2)	353 434,20	22 050,00	20 400,00	61 316,10	23 230,00	38 410,00	37 236,00
311X	Příjmy z prodeje dlouhodob.maj.(kromě drobného)	232,00	0,00	0,00	0,00	0,00	0,00	0,00
312X	Ostatní kapitálové příjmy	13 695,00	0,00	0,00	0,00	0,00	0,00	0,00
320X	Příjmy z prodeje akcií a majetkových podílů	0,00	0,00	0,00	0,00	0,00	0,00	0,00
	KAPITÁLOVÉ PŘÍJMY (součet za třídu 3)	13 927,00	0,00	0,00	0,00	0,00	0,00	0,00
	VLASTNÍ PŘÍJMY (třídy 1+2+3)	2 264 767,00	241 750,00	86 450,00	157 005,10	184 883,60	159 156,20	165 936,00
411X	Neinvest. přijaté transfery od veř.rozp.ústř.úrovně	0,00	0,00	0,00	0,00	0,00	0,00	0,00
4121	Neinvest. přijaté transfery od obcí - RS	840,00	0,00	0,00	0,00	0,00	0,00	0,00
4122	Neinvest. přijaté transfery od krajů - RS	0,00	0,00	0,00	0,00	0,00	0,00	0,00
4129	Ostatní neinv.přijaté transfery od rozp. územní úrovně	0,00	0,00	0,00	0,00	0,00	0,00	0,00
4131,2	Převody z vlast.fondů hosp.(podnikatelské) činnosti	2 770 909,30	470 304,20	250 000,00	279 198,70	38 000,00	349 780,00	140 000,00
4137	Převody mezi vl. HMP a MČ HMP	5 940 009,00	135 099,00	202 885,00	296 804,00	538 873,00	350 937,00	476 598,00
415X	Neinvest. přijaté transfery ze zahraničí	0,00	0,00	0,00	0,00	0,00	0,00	0,00
416X	Neinv.přijaté transfery ze stát. finančních aktiv	0,00	0,00	0,00	0,00	0,00	0,00	0,00
421X	Inv.přijaté transfery od veř.rozp.ústř.úrovně	0,00	0,00	0,00	0,00	0,00	0,00	0,00
422X	Inv. přijaté transfery od veř.rozp.územní úrovně	200,00	0,00	0,00	0,00	0,00	0,00	0,00
423X	Inv. přijaté transfery ze zahraničí	0,00	0,00	0,00	0,00	0,00	0,00	0,00
424X	Inv. přijaté transfery ze státních finančních aktiv	0,00	0,00	0,00	0,00	0,00	0,00	0,00
	PŘIJATÉ TRANSFERY (součet za třídu 4)	8 711 958,30	605 403,20	452 885,00	576 002,70	576 873,00	700 717,00	616 598,00
	ÚHRN PŘÍJMŮ	10 976 725,30	847 153,20	539 335,00	733 007,80	761 756,60	859 873,20	782 534,00
ROZPOČTOVÉ VÝDAJE								
5XXX	Běžné výdaje	9 970 569,90	750 584,20	541 003,30	596 223,80	743 156,50	794 203,50	780 894,00
5347	z toho: převody mezi vl. HMP a MČ HMP	71 163,60	0,00	0,00	0,00	0,00	0,00	0,00
6XXX	Kapitálové výdaje	4 700 011,80	277 072,50	218 135,00	146 509,70	342 089,00	448 962,10	303 540,00
	ÚHRN VÝDAJŮ	14 670 581,70	1 027 656,70	759 138,30	742 733,50	1 085 245,50	1 243 165,60	1 084 434,00
	Rozdíl příjmů a výdajů	-3 693 856,40	-180 503,50	-219 803,30	-9 725,70	-323 488,90	-383 292,40	-301 900,00
FINANCOVÁNÍ								
8XX1	Vydané dluhopisy	0,00	0,00	0,00	0,00	0,00	0,00	0,00
8XX2	Uhrazené splátky vydaných dluhopisů	0,00	0,00	0,00	0,00	0,00	0,00	0,00
8XX3	Přijaté půjčené prostředky	0,00	0,00	0,00	0,00	0,00	0,00	0,00
8XX4	Uhrazené splátky přijatých půjčených prostř.	-3 412,00	0,00	0,00	0,00	0,00	0,00	0,00
8XX5	<i>Použití fin. prostředků vytvořených v min. letech</i>	<i>3 568 671,00</i>	<i>180 503,50</i>	<i>219 803,30</i>	<i>13 560,30</i>	<i>323 488,90</i>	<i>383 292,40</i>	<i>150 000,00</i>
8XX5	<i>Rezerva finančních prostředků</i>	<i>-23 302,60</i>	<i>0,00</i>	<i>0,00</i>	<i>-3 834,60</i>	<i>0,00</i>	<i>0,00</i>	<i>0,00</i>
8XX5	Změna stavu prostř. na bank. účtech (součet)	3 545 368,40	180 503,50	219 803,30	9 725,70	323 488,90	383 292,40	150 000,00
8XX7	Aktivní operace řízení likvidity - příjmy	151 900,00	0,00	0,00	0,00	0,00	0,00	151 900,00
8XX8	Aktivní operace řízení likvidity - výdaje	0,00	0,00	0,00	0,00	0,00	0,00	0,00
89XX	Opravné položky k peněžním operacím	0,00	0,00	0,00	0,00	0,00	0,00	0,00
	CELKEM FINANCOVÁNÍ	3 693 856,40	180 503,50	219 803,30	9 725,70	323 488,90	383 292,40	301 900,00
	KONTROLNÍ SOUČET	0,00	0,00	0,00	0,00	0,00	0,00	0,00

Praha 7 7	Praha 8 8	Praha 9 9	Praha 10 10	Praha 11 11	Praha 12 12	Praha 13 13	Praha 14 14	Praha 15 15	Praha 16 16	Praha 17 17	Praha 18 18
0,00	0,00	0,00	0,00	0,00	0,00	0,00	0,00	0,00	0,00	0,00	0,00
0,00	0,00	0,00	0,00	0,00	0,00	0,00	0,00	0,00	0,00	0,00	0,00
0,00	0,00	0,00	0,00	0,00	0,00	0,00	0,00	0,00	0,00	0,00	0,00
0,00	0,00	0,00	0,00	0,00	0,00	0,00	0,00	0,00	0,00	0,00	0,00
0,00	0,00	0,00	0,00	0,00	0,00	0,00	0,00	0,00	0,00	0,00	5,00
23 800,00	13 800,00	23 000,00	22 100,00	6 320,00	5 703,00	6 705,00	6 440,50	3 130,00	1 204,00	1 725,00	8 710,00
0,00	0,00	0,00	0,00	0,00	0,00	0,00	0,00	0,00	150,00	0,00	0,00
8 500,00	12 350,00	8 358,00	10 000,00	6 405,00	4 800,00	8 585,00	4 130,00	5 000,00	3 500,00	2 575,00	2 700,00
40 000,00	118 200,00	55 977,00	142 000,00	61 000,00	43 000,00	37 000,00	39 528,00	37 000,00	13 300,00	12 483,00	35 000,00
0,00	0,00	0,00	0,00	0,00	0,00	0,00	0,00	0,00	0,00	0,00	0,00
72 300,00	144 350,00	87 335,00	174 100,00	73 725,00	53 503,00	52 290,00	50 098,50	45 130,00	18 154,00	16 783,00	46 415,00
361,00	1 350,00	0,00	75,00	300,00	0,00	0,00	24,00	0,00	830,00	0,00	700,00
0,00	2 800,00	0,00	5 155,00	582,00	16 000,00	0,00	0,00	0,00	0,00	0,00	0,00
0,00	0,00	0,00	0,00	0,00	0,00	0,00	0,00	0,00	0,00	0,00	0,00
5 000,00	17 600,00	4 500,00	700,00	2 000,00	1 500,00	240,00	2 000,00	500,00	10,00	4 342,00	10,00
17 000,00	11 000,00	14 950,00	2 500,00	511,00	325,00	605,00	655,00	400,00	500,00	184,00	220,00
0,00	0,00	0,00	10,00	0,00	0,00	0,00	0,00	0,00	0,00	0,00	0,00
0,00	0,00	0,00	0,00	0,00	0,00	0,00	0,00	0,00	0,00	0,00	0,00
1 200,00	700,00	0,00	985,00	470,00	100,00	2 435,00	900,00	0,00	270,00	152,00	275,00
0,00	0,00	0,00	0,00	0,00	0,00	0,00	0,00	0,00	0,00	0,00	0,00
0,00	0,00	20,00	0,00	62,00	0,00	0,00	2 900,00	0,00	0,00	0,00	0,00
23 561,00	33 450,00	19 470,00	9 425,00	3 925,00	17 925,00	3 280,00	6 479,00	900,00	1 610,00	4 678,00	1 205,00
0,00	0,00	0,00	0,00	0,00	0,00	0,00	0,00	0,00	0,00	0,00	0,00
10 000,00	0,00	0,00	0,00	0,00	0,00	0,00	0,00	0,00	0,00	0,00	0,00
0,00	0,00	0,00	0,00	0,00	0,00	0,00	0,00	0,00	0,00	0,00	0,00
10 000,00	0,00	0,00	0,00	0,00	0,00	0,00	0,00	0,00	0,00	0,00	0,00
105 861,00	177 800,00	106 805,00	183 525,00	77 650,00	71 428,00	55 570,00	56 577,50	46 030,00	19 764,00	21 461,00	47 620,00
0,00	0,00	0,00	0,00	0,00	0,00	0,00	0,00	0,00	0,00	0,00	0,00
0,00	0,00	0,00	0,00	0,00	0,00	0,00	0,00	0,00	0,00	0,00	0,00
0,00	0,00	0,00	0,00	0,00	0,00	0,00	0,00	0,00	0,00	0,00	0,00
0,00	0,00	0,00	0,00	0,00	0,00	0,00	0,00	0,00	0,00	0,00	0,00
9 228,40	209 026,00	159 000,00	150 000,00	16 000,00	168 216,00	61 411,10	55 000,00	32 280,00	20 610,00	22 000,00	25 000,00
181 114,00	437 157,00	233 768,00	435 971,00	343 982,00	280 732,00	291 881,00	207 281,00	155 011,00	71 212,00	104 196,00	97 988,00
0,00	0,00	0,00	0,00	0,00	0,00	0,00	0,00	0,00	0,00	0,00	0,00
0,00	0,00	0,00	0,00	0,00	0,00	0,00	0,00	0,00	0,00	0,00	0,00
0,00	0,00	0,00	0,00	0,00	0,00	0,00	0,00	0,00	0,00	0,00	0,00
0,00	0,00	0,00	0,00	0,00	0,00	0,00	0,00	0,00	0,00	0,00	0,00
0,00	0,00	0,00	0,00	0,00	0,00	0,00	0,00	0,00	0,00	0,00	0,00
0,00	0,00	0,00	0,00	0,00	0,00	0,00	0,00	0,00	0,00	0,00	0,00
190 342,40	646 183,00	392 768,00	585 971,00	359 982,00	448 948,00	353 292,10	262 281,00	187 291,00	91 822,00	126 196,00	122 988,00
296 203,40	823 983,00	499 573,00	769 496,00	437 632,00	520 376,00	408 862,10	318 858,50	233 321,00	111 586,00	147 657,00	170 608,00
316 323,00	685 327,00	330 526,30	765 277,00	478 234,00	341 221,00	378 372,20	340 331,80	224 511,00	102 695,20	191 008,00	155 386,70
0,00	0,00	0,00	0,00	10 950,00	0,00	0,00	41 833,30	0,00	0,00	0,00	5 625,00
317 781,50	138 656,00	238 431,50	338 882,00	282 736,00	579 253,00	30 489,90	178 370,40	58 910,00	15 450,50	147 367,00	35 020,00
634 104,50	823 983,00	568 957,80	1 104 159,00	760 970,00	920 474,00	408 862,10	518 702,20	283 421,00	118 145,70	338 375,00	190 406,70
-337 901,10	0,00	-69 384,80	-334 663,00	-323 338,00	-400 098,00	0,00	-199 843,70	-50 100,00	-6 559,70	-190 718,00	-19 798,70
0,00	0,00	0,00	0,00	0,00	0,00	0,00	0,00	0,00	0,00	0,00	0,00
0,00	0,00	0,00	0,00	0,00	0,00	0,00	0,00	0,00	0,00	0,00	0,00
0,00	0,00	0,00	0,00	0,00	0,00	0,00	0,00	0,00	0,00	0,00	0,00
0,00	0,00	0,00	0,00	0,00	0,00	0,00	0,00	0,00	0,00	0,00	0,00
337 901,10	0,00	69 384,80	334 663,00	323 338,00	400 098,00	0,00	205 393,70	50 100,00	6 559,70	193 718,00	19 798,70
0,00	0,00	0,00	0,00	0,00	0,00	0,00	-5 550,00	0,00	0,00	-3 000,00	0,00
337 901,10	0,00	69 384,80	334 663,00	323 338,00	400 098,00	0,00	199 843,70	50 100,00	6 559,70	190 718,00	19 798,70
0,00	0,00	0,00	0,00	0,00	0,00	0,00	0,00	0,00	0,00	0,00	0,00
0,00	0,00	0,00	0,00	0,00	0,00	0,00	0,00	0,00	0,00	0,00	0,00
0,00	0,00	0,00	0,00	0,00	0,00	0,00	0,00	0,00	0,00	0,00	0,00
337 901,10	0,00	69 384,80	334 663,00	323 338,00	400 098,00	0,00	199 843,70	50 100,00	6 559,70	190 718,00	19 798,70
0,00	0,00	0,00	0,00	0,00	0,00	0,00	0,00	0,00	0,00	0,00	0,00

Praha 19	Praha 20	Praha 21	Praha 22	Běchovice	Benice	Březiněves	Čakovice	Dáblice	D.Chabry	D.Měcholupy	D.Počernice
19	20	21	22	23	24	25	26	27	28	29	30
0,00	0,00	0,00	0,00	0,00	0,00	0,00	0,00	0,00	0,00	0,00	0,00
0,00	0,00	0,00	0,00	0,00	0,00	0,00	0,00	0,00	0,00	0,00	0,00
0,00	0,00	0,00	0,00	0,00	0,00	0,00	0,00	0,00	0,00	0,00	0,00
0,00	0,00	0,00	0,00	0,00	0,00	0,00	0,00	0,00	0,00	0,00	0,00
0,00	0,00	0,00	0,00	0,00	0,00	0,00	0,50	0,00	0,00	0,00	0,00
850,00	1 910,00	382,00	1 360,00	340,00	27,00	170,00	2 105,00	201,00	340,00	185,00	579,00
0,00	0,00	0,00	0,00	0,00	1,00	0,00	0,00	0,00	0,00	0,00	0,00
1 700,00	2 900,00	2 500,00	2 207,00	30,00	5,00	20,00	190,00	30,00	30,00	80,00	25,00
9 000,00	27 000,00	7 399,00	24 347,60	6 000,00	950,00	3 000,00	13 200,00	5 500,00	4 200,00	8 000,00	2 400,00
0,00	0,00	0,00	0,00	0,00	0,00	0,00	0,00	0,00	0,00	0,00	0,00
11 550,00	31 810,00	10 281,00	27 914,60	6 370,00	983,00	3 190,00	15 495,50	5 731,00	4 570,00	8 265,00	3 004,00
200,00	1 983,00	1 352,00	330,00	5,00	60,00	0,00	164,00	8,00	173,00	350,00	83,00
0,00	0,00	0,00	0,00	0,00	0,00	0,00	0,00	0,00	0,00	0,00	0,00
0,00	132,00	0,00	0,00	0,00	0,00	0,00	0,00	0,00	0,00	0,00	0,00
200,00	800,00	500,00	20,00	0,00	1,00	20,00	400,00	100,00	10,00	400,00	5,00
300,00	295,00	0,00	137,00	0,00	0,00	0,00	60,00	0,00	3,00	9,00	2,00
0,00	0,00	0,00	0,00	0,00	0,00	0,00	0,00	0,00	0,00	1 600,00	0,00
0,00	0,00	0,00	0,00	0,00	0,00	0,00	0,00	0,00	0,00	0,00	0,00
0,00	500,00	50,00	150,00	0,00	0,00	450,00	0,00	200,00	0,00	510,00	119,00
0,00	0,00	0,00	0,00	0,00	0,00	0,00	0,00	0,00	0,00	0,00	0,00
0,00	1 187,80	0,00	0,00	0,00	0,00	0,00	978,30	0,00	0,00	0,00	130,00
700,00	4 897,80	1 902,00	637,00	5,00	61,00	470,00	1 602,30	308,00	186,00	2 869,00	339,00
0,00	0,00	0,00	0,00	0,00	0,00	0,00	0,00	0,00	0,00	0,00	0,00
0,00	2 700,00	0,00	0,00	0,00	0,00	0,00	0,00	0,00	800,00	0,00	0,00
0,00	0,00	0,00	0,00	0,00	0,00	0,00	0,00	0,00	0,00	0,00	0,00
0,00	2 700,00	0,00	0,00	0,00	0,00	0,00	0,00	0,00	800,00	0,00	0,00
12 250,00	39 407,80	12 183,00	28 551,60	6 375,00	1 044,00	3 660,00	17 097,80	6 039,00	5 556,00	11 134,00	3 343,00
0,00	0,00	0,00	0,00	0,00	0,00	0,00	0,00	0,00	0,00	0,00	0,00
0,00	0,00	0,00	0,00	0,00	0,00	0,00	0,00	40,00	0,00	0,00	0,00
0,00	0,00	0,00	0,00	0,00	0,00	0,00	0,00	0,00	0,00	0,00	0,00
0,00	0,00	0,00	0,00	0,00	0,00	0,00	0,00	0,00	0,00	0,00	0,00
42 000,00	12 000,00	0,00	86 296,50	19 058,70	0,00	0,00	15 602,00	0,00	0,00	800,00	4 700,00
54 605,00	107 805,00	78 668,00	101 282,00	16 199,00	3 906,00	19 699,00	68 801,00	32 687,00	26 373,00	18 366,00	16 049,00
0,00	0,00	0,00	0,00	0,00	0,00	0,00	0,00	0,00	0,00	0,00	0,00
0,00	0,00	0,00	0,00	0,00	0,00	0,00	0,00	0,00	0,00	0,00	0,00
0,00	0,00	0,00	0,00	0,00	0,00	0,00	0,00	0,00	0,00	0,00	0,00
0,00	0,00	0,00	0,00	0,00	0,00	0,00	0,00	0,00	0,00	0,00	0,00
0,00	0,00	0,00	0,00	0,00	0,00	0,00	0,00	0,00	0,00	0,00	0,00
96 605,00	119 805,00	78 668,00	187 578,50	35 257,70	3 906,00	19 699,00	84 403,00	32 727,00	26 373,00	19 166,00	20 749,00
108 855,00	159 212,80	90 851,00	216 130,10	41 632,70	4 950,00	23 359,00	101 500,80	38 766,00	31 929,00	30 300,00	24 092,00
84 990,00	170 833,00	96 323,50	139 358,20	24 929,40	4 650,00	22 674,00	89 202,00	32 729,90	37 587,10	52 355,00	25 808,00
0,00	0,00	0,00	3 125,00	0,00	0,00	1 400,00	2 300,00	0,00	1 500,00	200,00	0,00
46 250,00	32 975,50	3 791,00	116 521,90	13 438,50	300,00	685,00	32 436,90	6 036,10	1 470,00	24 020,00	1 410,00
131 240,00	203 808,50	100 114,50	255 880,10	38 367,90	4 950,00	23 359,00	121 638,90	38 766,00	39 057,10	76 375,00	27 218,00
-22 385,00	-44 595,70	-9 263,50	-39 750,00	3 264,80	0,00	0,00	-20 138,10	0,00	-7 128,10	-46 075,00	-3 126,00
0,00	0,00	0,00	0,00	0,00	0,00	0,00	0,00	0,00	0,00	0,00	0,00
0,00	0,00	0,00	0,00	0,00	0,00	0,00	0,00	0,00	0,00	0,00	0,00
0,00	0,00	0,00	0,00	0,00	0,00	0,00	0,00	0,00	0,00	0,00	0,00
0,00	0,00	0,00	0,00	-3 412,00	0,00	0,00	0,00	0,00	0,00	0,00	0,00
22 385,00	44 595,70	9 263,50	39 750,00	2 659,00	0,00	0,00	20 138,10	0,00	7 128,10	46 075,00	3 126,00
0,00	0,00	0,00	0,00	-2 511,80	0,00	0,00	0,00	0,00	0,00	0,00	0,00
22 385,00	44 595,70	9 263,50	39 750,00	147,20	0,00	0,00	20 138,10	0,00	7 128,10	46 075,00	3 126,00
0,00	0,00	0,00	0,00	0,00	0,00	0,00	0,00	0,00	0,00	0,00	0,00
0,00	0,00	0,00	0,00	0,00	0,00	0,00	0,00	0,00	0,00	0,00	0,00
0,00	0,00	0,00	0,00	0,00	0,00	0,00	0,00	0,00	0,00	0,00	0,00
22 385,00	44 595,70	9 263,50	39 750,00	-3 264,80	0,00	0,00	20 138,10	0,00	7 128,10	46 075,00	3 126,00
0,00	0,00	0,00	0,00	0,00	0,00	0,00	0,00	0,00	0,00	0,00	0,00

Dubeč 31	Klánovice 32	Koloděje 33	Kolovraty 34	Královice 35	Křeslice 36	Kunratice 37	Libuš 38	Lipence 39	Lochkov 40	Lysolaje 41	Nebušice 42	Nedvězí 43	Petrovice 44
0,00	0,00	0,00	0,00	0,00	0,00	0,00	0,00	0,00	0,00		0,00	0,00	0,00
0,00	0,00	0,00	0,00	0,00	0,00	0,00	0,00	0,00	0,00		0,00	0,00	0,00
0,00	0,00	0,00	0,00	0,00	0,00	0,00	0,00	0,00	0,00		0,00	0,00	0,00
0,00	0,00	0,00	0,00	0,00	0,00	0,00	0,00	0,00	0,00		0,00	0,00	0,00
0,00	0,00	0,00	0,00	0,00	0,00	0,00	0,00	0,00	0,00		0,00	0,00	0,00
175,00	505,00	47,00	94,60	186,00	88,00	620,00	1 387,00	55,00	53,00	102,00	372,00	30,00	280,00
0,00	0,00	0,00	0,00	0,00	0,00	0,00	0,00	0,00	0,00	1,50	0,00	0,00	0,00
30,00	50,00	15,00	80,00	4,00	20,00	130,00	141,00	30,00	8,00	16,00	20,00	3,00	80,00
2 700,00	4 660,00	1 846,20	4 500,00	640,00	1 300,00	16 000,00	11 924,00	4 760,00	645,00	2 265,20	3 900,00	640,00	5 320,00
0,00	0,00			0,00		0,00	0,00	0,00	0,00		0,00	0,00	0,00
2 905,00	5 215,00	1 908,20	4 674,60	830,00	1 408,00	16 750,00	13 452,00	4 845,00	706,00	2 384,70	4 292,00	673,00	5 680,00
68,00	58,00	5,00	45,00	0,00	2,50	61,00	1 045,00	0,00	1,50	10,10	6,00	0,50	557,00
0,00	0,00	0,00	0,00	0,00	0,00	0,00	0,00	0,00	0,00	0,00	0,00	0,00	0,00
50,00	0,00	0,00	0,00	0,00	0,00	450,00	0,00	500,00	0,00	0,00	0,00	0,00	0,00
50,00	3,00	1,80	10,00	2,00	1,20	420,00	300,00	4,00	1,50	5,00	2,00	0,50	3,00
0,00	0,00	0,00	0,00	1,00	10,00	120,00	4,00	0,00	0,00	0,00	4,00	0,00	20,00
0,00	0,00	0,00	0,00	0,00	0,00	0,00	0,00	0,00	0,00	0,00	950,00	0,00	0,00
0,00	0,00	0,00	0,00	0,00	0,00	0,00	0,00	0,00	0,00	0,00	0,00	0,00	0,00
78,00	0,00	0,00	7,70	120,00	21,50	150,00	29,00	0,00	497,00	2,50	120,00	0,00	245,00
0,00	0,00	0,00	0,00	0,00	0,00	0,00	0,00	0,00	0,00	0,00	0,00	0,00	
0,00	0,00	0,00	0,00	0,00	0,00	0,00	0,00	0,00	0,00	0,00	0,00	0,00	8,00
246,00	61,00	6,80	62,70	123,00	35,20	1 201,00	1 378,00	504,00	500,00	17,60	1 082,00	1,00	833,00
0,00	0,00	0,00	0,00	0,00	0,00	0,00	0,00	0,00	0,00	0,00	0,00	0,00	0,00
0,00	0,00	0,00	0,00	0,00	0,00	0,00	0,00	50,00	0,00	0,00	0,00	0,00	0,00
0,00	0,00	0,00	0,00	0,00	0,00	0,00	0,00	0,00	0,00	0,00	0,00	0,00	0,00
0,00	0,00	0,00	0,00	0,00	0,00	0,00	0,00	50,00	0,00	0,00	0,00	0,00	0,00
3 151,00	5 276,00	1 915,00	4 737,30	953,00	1 443,20	17 951,00	14 830,00	5 399,00	1 206,00	2 402,30	5 374,00	674,00	6 513,00
0,00	0,00	0,00	0,00	0,00	0,00	0,00	0,00	0,00	0,00	0,00	0,00	0,00	0,00
0,00	0,00	0,00	0,00	0,00	0,00	0,00	0,00	0,00	0,00	0,00	0,00	0,00	0,00
0,00	0,00	0,00	0,00	0,00	0,00	0,00	0,00	0,00	0,00	0,00	0,00	0,00	0,00
0,00	0,00	0,00	0,00	0,00	0,00	0,00	0,00	0,00	0,00	0,00	0,00	0,00	0,00
3 780,00	0,00	0,00	4 500,00	0,00	0,00	0,00	2 000,00	0,00	1 000,00	27 152,00	1 000,00	1 977,00	5 043,50
23 785,00	22 155,00	9 207,00	22 944,00	2 291,00	6 050,00	46 280,00	45 310,00	16 823,00	4 581,00	9 336,00	19 421,00	1 759,00	23 568,00
0,00	0,00	0,00	0,00	0,00	0,00	0,00	0,00	0,00	0,00	0,00	0,00	0,00	0,00
0,00	0,00	0,00	0,00	0,00	0,00	0,00	0,00	0,00	0,00	0,00	0,00	0,00	0,00
0,00	0,00	0,00	0,00	0,00	0,00	0,00	0,00	0,00	0,00	0,00	0,00	0,00	0,00
0,00	0,00	0,00	0,00	0,00	0,00	0,00	0,00	0,00	0,00	0,00	200,00	0,00	0,00
0,00	0,00	0,00	0,00	0,00	0,00	0,00	0,00	0,00	0,00	0,00	0,00	0,00	0,00
0,00	0,00	0,00	0,00	0,00	0,00	0,00	0,00	0,00	0,00	0,00	0,00	0,00	0,00
27 565,00	22 155,00	9 207,00	27 444,00	2 291,00	6 050,00	46 280,00	47 310,00	16 823,00	5 581,00	36 488,00	20 621,00	3 736,00	28 611,50
30 716,00	27 431,00	11 122,00	32 181,30	3 244,00	7 493,20	64 231,00	62 140,00	22 222,00	6 787,00	38 890,30	25 995,00	4 410,00	35 124,50
36 784,00	27 121,00	11 762,00	26 373,10	3 813,00	10 843,20	39 620,00	53 981,50	18 955,40	5 787,00	11 384,30	20 122,60	2 915,00	32 524,50
0,00	0,00	80,00	0,00	0,00		0,00	0,00	0,00	0,00	0,00	697,60	0,00	352,70
19 932,00	310,00	150,00	19 670,00	50,00	2 650,00	49 899,00	24 731,40	4 140,00	1 000,00	27 506,00	7 023,00	1 495,00	2 600,00
56 716,00	27 431,00	11 912,00	46 043,10	3 863,00	13 493,20	89 519,00	78 712,90	23 095,40	6 787,00	38 890,30	27 145,60	4 410,00	35 124,50
-26 000,00	0,00	-790,00	-13 861,80	-619,00	-6 000,00	-25 288,00	-16 572,90	-873,40	0,00	0,00	-1 150,60	0,00	0,00
0,00	0,00	0,00	0,00	0,00	0,00	0,00	0,00	0,00	0,00	0,00	0,00	0,00	0,00
0,00	0,00	0,00	0,00	0,00	0,00	0,00	0,00	0,00	0,00	0,00	0,00	0,00	0,00
0,00	0,00	0,00	0,00	0,00	0,00	0,00	0,00	0,00	0,00	0,00	0,00	0,00	0,00
0,00	0,00	0,00	0,00	0,00	0,00	0,00	0,00	0,00	0,00	0,00	0,00	0,00	0,00
26 000,00	0,00	790,00	13 861,80	619,00	6 000,00	25 288,00	16 572,90	873,40	0,00	0,00	1 150,60	0,00	0,00
0,00	0,00	0,00	0,00	0,00	0,00	0,00	0,00	0,00	0,00	0,00	0,00	0,00	0,00
26 000,00	0,00	790,00	13 861,80	619,00	6 000,00	25 288,00	16 572,90	873,40	0,00	0,00	1 150,60	0,00	0,00
0,00	0,00	0,00	0,00	0,00	0,00	0,00	0,00	0,00	0,00	0,00	0,00	0,00	0,00
0,00	0,00	0,00	0,00		0,00	0,00	0,00	0,00	0,00	0,00	0,00	0,00	0,00
0,00	0,00	0,00	0,00		0,00	0,00	0,00	0,00	0,00	0,00	0,00	0,00	0,00
0,00													
26 000,00	0,00	790,00	13 861,80	619,00	6 000,00	25 288,00	16 572,90	873,40	0,00	0,00	1 150,60	0,00	0,00
0,00	0,00	0,00	0,00	0,00	0,00	0,00	0,00	0,00	0,00	0,00	0,00	0,00	0,00

Př.Kopanina 45	Řeporyje 46	Satalice 47	Sliveneč 48	Suchdol 49	Šeberov 50	Štěrboholy 51	Troja 52	Újezd 53	V.Chuchle 54	Vinoř 55	Zbraslav 56	Zličín 57
0,00	0,00	0,00	0,00	0,00	0,00	0,00	0,00	0,00	0,00	0,00	0,00	0,00
0,00	0,00	0,00	0,00	0,00	0,00	0,00	0,00	0,00	0,00	0,00	0,00	0,00
0,00	0,00	0,00	0,00	0,00	0,00	0,00	0,00	0,00	0,00	0,00	0,00	0,00
0,00	0,00	0,00	0,00	0,00	0,00	0,00	0,00	0,00	0,00	0,00	0,00	0,00
0,00	0,00	0,00	0,00	0,00	0,00	0,00	0,00	0,00	0,00	0,00	0,00	0,00
97,50	356,00	145,00	220,00	580,00	181,00	641,00	800,00	92,00	610,00	210,00	1 395,00	710,00
0,00	1 100,00	0,00	0,00	0,00	0,00	5,00	0,00	0,00	0,00		650,00	0,00
7,00	174,00	60,00	100,00	155,00	19,00	90,00	10,00	45,00	20,00	100,00	250,00	60,00
992,40	4 000,00	2 200,00	6 200,00	6 600,00	4 951,00	8 000,00	1 600,00	3 570,00	2 500,00	4 800,00	14 000,00	7 500,00
0,00	0,00	0,00	0,00	0,00	0,00	0,00	0,00	0,00	0,00	0,00	0,00	0,00
1 096,90	5 630,00	2 405,00	6 520,00	7 335,00	5 151,00	8 736,00	2 410,00	3 707,00	3 130,00	5 110,00	16 295,00	8 270,00
0,00	21,50	86,20	1 030,00	50,00	4,00	0,00	447,00	0,00	8,00	200,00	420,00	55,00
0,00	0,00	0,00	489,00	0,00	0,00	0,00	0,00	0,00	0,00	0,00	0,00	0,00
0,00	0,00	0,00	30,00	0,00	0,00	0,00	0,00	0,00	0,00	0,00	0,00	0,00
3,00	10,00	5,00	40,00	5,00	190,00	10,00	4,00	8,00	3,00	8,00	10,00	10,00
0,00	5,00	0,00	20,00	0,00	0,00	50,00	30,00	0,00	4,00	0,00	30,00	6,00
0,00	0,00	0,00	0,00	0,00	0,00	0,00	10,00	0,00	0,00	3,00	0,00	0,00
0,00	0,00	0,00	0,00	0,00	0,00	0,00	0,00	0,00	0,00	0,00	0,00	0,00
0,00	45,00	0,00	500,00	0,00	0,00	0,00	3,00	0,00	200,00	20,00	783,00	0,00
0,00	0,00	0,00	0,00	0,00	0,00	0,00	0,00	0,00	0,00	0,00	0,00	0,00
0,00	0,00	0,00	0,00	0,00	0,00	0,00	0,00	0,00	0,00	0,00	0,00	0,00
3,00	81,50	91,20	2 109,00	55,00	194,00	60,00	494,00	8,00	215,00	231,00	1 243,00	71,00
0,00	0,00	0,00	0,00	0,00	0,00	0,00	0,00	0,00	0,00	0,00	232,00	0,00
0,00	0,00	0,00	0,00	0,00	0,00	0,00	45,00	0,00	0,00	0,00	100,00	0,00
0,00	0,00	0,00	0,00	0,00	0,00	0,00	0,00	0,00	0,00	0,00	0,00	0,00
0,00	0,00	0,00	0,00	0,00	0,00	0,00	45,00	0,00	0,00	0,00	332,00	0,00
1 099,90	5 711,50	2 496,20	8 629,00	7 390,00	5 345,00	8 796,00	2 949,00	3 715,00	3 345,00	5 341,00	17 870,00	8 341,00
0,00	0,00	0,00	0,00	0,00	0,00	0,00	0,00	0,00	0,00	0,00	0,00	0,00
0,00	0,00	800,00	0,00	0,00	0,00	0,00	0,00	0,00	0,00	0,00	0,00	0,00
0,00	0,00	0,00	0,00	0,00	0,00	0,00	0,00	0,00	0,00	0,00	0,00	0,00
0,00	0,00	0,00	0,00	0,00	0,00	0,00	0,00	0,00	0,00	0,00	0,00	0,00
400,00	12 210,00	1 000,00	2 006,00	14 400,00	1 116,40	0,00	880,00	0,00	4 799,00	4 000,00	45 942,40	2 191,40
3 829,00	28 283,00	15 834,00	21 759,00	39 329,00	17 922,00	13 377,00	8 353,00	19 053,00	15 096,00	27 117,00	56 413,00	34 205,00
0,00	0,00	0,00	0,00	0,00	0,00	0,00	0,00	0,00	0,00	0,00	0,00	0,00
0,00	0,00	0,00	0,00	0,00	0,00	0,00	0,00	0,00	0,00	0,00	0,00	0,00
0,00	0,00	0,00	0,00	0,00	0,00	0,00	0,00	0,00	0,00	0,00	0,00	0,00
0,00	0,00	0,00	0,00	0,00	0,00	0,00	0,00	0,00	0,00	0,00	0,00	0,00
0,00	0,00	0,00	0,00	0,00	0,00	0,00	0,00	0,00	0,00	0,00	0,00	0,00
4 229,00	40 493,00	17 634,00	23 765,00	53 729,00	19 038,40	13 377,00	9 233,00	19 053,00	19 895,00	31 117,00	102 355,40	36 396,40
5 328,90	46 204,50	20 130,20	32 394,00	61 119,00	24 383,40	22 173,00	12 182,00	22 768,00	23 240,00	36 458,00	120 225,40	44 737,40
4 404,50	33 534,50	18 980,20	19 494,00	47 391,00	21 927,40	19 872,00	14 670,00	18 392,00	24 075,10	29 788,00	74 670,00	44 666,00
0,00	0,00	0,00	0,00	0,00	0,00	2 000,00	0,00	600,00	0,00	0,00	0,00	500,00
924,40	12 670,00	1 150,00	12 900,00	26 860,00	2 456,00	2 488,00	1 485,00	8 000,00	8 191,00	6 670,00	67 400,00	10 670,00
5 328,90	46 204,50	20 130,20	32 394,00	74 251,00	24 383,40	22 360,00	16 155,00	26 392,00	32 266,10	36 458,00	142 070,00	55 336,00
0,00	0,00	0,00	0,00	-13 132,00	0,00	-187,00	-3 973,00	-3 624,00	-9 026,10	0,00	-21 844,60	-10 598,60
0,00	0,00	0,00	0,00	0,00	0,00	0,00	0,00	0,00	0,00	0,00	0,00	0,00
0,00	0,00	0,00	0,00	0,00	0,00	0,00	0,00	0,00	0,00	0,00	0,00	0,00
0,00	0,00	0,00	0,00	0,00	0,00	0,00	0,00	0,00	0,00	0,00	0,00	0,00
0,00	0,00	0,00	0,00	0,00	0,00	0,00	0,00	0,00	0,00	0,00	0,00	0,00
0,00	0,00	0,00	0,00	13 132,00	0,00	187,00	3 973,00	3 624,00	9 026,10	0,00	21 844,60	19 004,80
0,00	0,00	0,00	0,00	0,00	0,00	0,00	0,00	0,00	0,00	0,00	0,00	-8 406,20
0,00	0,00	0,00	0,00	13 132,00	0,00	187,00	3 973,00	3 624,00	9 026,10	0,00	21 844,60	10 598,60
0,00	0,00	0,00	0,00	0,00	0,00	0,00	0,00	0,00	0,00	0,00	0,00	0,00
0,00	0,00	0,00	0,00	0,00	0,00	0,00	0,00	0,00	0,00	0,00	0,00	0,00
0,00	0,00	0,00	0,00	0,00	0,00	0,00	0,00	0,00	0,00	0,00	0,00	0,00
0,00	0,00	0,00	0,00	13 132,00	0,00	187,00	3 973,00	3 624,00	9 026,10	0,00	21 844,60	10 598,60
0,00	0,00	0,00	0,00	0,00	0,00	0,00	0,00	0,00	0,00	0,00	0,00	0,00

BILANCE NÁVRHU ROZPOČTU HLAVNÍHO MĚSTA PRAHY NA ROK 2020

Položka	Název seskupení položek	Hlavní město Praha
ROZPOČTOVÉ PŘÍJMY		
111X	Daně z příjmů fyzických osob - kraj	610 000,00
111X	Daně z příjmů fyzických osob - obec	15 950 000,00
	Daně z příjmů fyzických osob - CELKEM	16 560 000,00
112X	Daně z příjmů právnických osob - kraj	470 000,00
112X	Daně z příjmů právnických osob - obec	12 000 000,00
	Daně z příjmů právnických osob - CELKEM	12 470 000,00
1211	Daň z přidané hodnoty - kraj	1 000 000,00
1211	Daň z přidané hodnoty - obec	27 800 000,00
	Daň z přidané hodnoty - CELKEM	28 800 000,00
1219	Zrušené daně ze zboží a služeb - obec	0,00
133X	Poplatky a odvody v oblasti životního prostředí	690 005,50
134X	Místní poplatky z vybraných činností a služeb	667 887,60
135X	Ostatní odvody z vybraných činností a služeb	1 907,50
136X	Správní poplatky	473 276,00
138X	Daně, popl. a jiná peněžitá plnění v oblasti hazardních her	500 000,00
151X	Daně z majetku	1 307 829,20
170X	Ostatní daňové příjmy	0,00
	DAŇOVÉ PŘÍJMY (součet za třídu 1)	61 470 905,80

Položka	Název seskupení položek	Hlavní město Praha
211X	Příjmy z vlastní činnosti	13 629,30
212X	Odvody přebytků organizací s přímým vztahem	55 294,60
213X	Příjmy z pronájmu majetku	1 162,00
214X	Příjmy z úroků a realizace finančního majetku	731 104,00
221X	Přijaté sankční platby	403 702,00
222X	Přijaté vratky transferů a ost. příjmy z fin. vyp. předch. let	5 001,70
231X	Příjmy z prodeje krátk. a drobného dlouhodob. majetku	0,00
232X	Ostatní nedaňové příjmy	21 027,00
234X	Příjmy z využívání výhrad. práv k přírodním zdrojům	0,00
24XX	Přijaté splátky půjčených prostředků	183 813,60
	NEDAŇOVÉ PŘÍJMY (součet za třídu 2)	1 414 734,20

311X	Příjmy z prodeje dlouhodobého majetku	232,00
312X	Ostatní kapitálové příjmy	13 695,00
320X	Příjmy z prodeje akcií a majetkových podílů	0,00
	KAPITÁLOVÉ PŘÍJMY (součet za třídu 3)	13 927,00
	V L A S T N Í P Ř Í J M Y (třídy 1+2+3)	62 899 567,00

BILANCE NÁVRHU ROZPOČTU HLAVNÍHO MĚSTA PRAHY NA ROK 2020

Položka	Název seskupení položek	Hlavní město Praha
411X	Neinvest.přijaté transfery od veř.rozpočtů ústř.úrovně	1 140 915,00
4121	Neinvest.přijaté transfery od obcí	840,00
4122	Neinvest.přijaté transfery od krajů	0,00
4129	Neinvest.přijaté transfery od rozpočtů územní úrovně	0,00
4131,2	Převody z vlastních fondů hospodářské činnosti	2 770 943,30
4137	Přijaté transfery od MČ HMP	0,00
415X	Neinvest.přijaté transfery za zahraničí	0,00
416X	Neinvest.přijaté transfery ze státních fin. aktiv	0,00
421X	Inv.přijaté transfery od veř.rozp ústřední úrovně	0,00
422X	Inv.přijaté transfery od veř.rozp.územní úrovně - SR	200,00
422X	Inv.přijaté transfery od veř.rozp.územní úrovně - UR	0,00
423X	Inv.přijaté transfery ze zahraničí	0,00
424X	Inv.přijaté transfery ze státních fin.aktiv	0,00
	PŘIJATÉ TRANSFERY (součet za třídu 4)	3 912 898,30
	Ú H R N P Ř Í J M Ů	66 812 465,30
	ROZPOČTOVÉ VÝDAJE	
5XXX	Běžné výdaje	68 793 147,90
6XXX	Kapitálové výdaje	21 505 318,60
	Ú H R N V Ý D A J Ů	90 298 466,50
	rozdíl příjmů a výdajů	-23 486 001,20

Položka	Název seskupení položek	Hlavní město Praha
8XX1	Vydané dluhopisy	
8XX2	Uhrazené splátky vydaných dluhopisů	
8XX3	Přijaté půjčené prostředky	
8XX4	Uhrazené splátky přijatých půjčených prostředků	-766 444,00
8115	Použití fin.prostředků vytvořených v min. letech	25 569 865,40
8115	Rezerva finančních prostředků	-1 469 320,20
8115	Změna stavu krátk. prostředků (součet)	24 100 545,20
8XX7	Aktivní operace řízení likvidity - příjmy	151 900,00
8XX8	Aktivní operace řízení likvidity - výdaje	0,00
8902	Nerealizované kurzové rozdíly	0,00
	CELKEM FINANCOVÁNÍ	23 486 001,20
	KONTROLNÍ SOUČET	0,00

REKAPITULACE ROZPOČTU HLAVNÍHO MĚSTA PRAHY NA ROK 2020
DLE ROZPOČTOVÝCH KAPITOL (v tis. Kč)

Kapitola	Text	Hlavní město Praha celkem
	KAPITÁLOVÉ VYDAJE	
01	Rozvoj obce	805 342,00
02	Městská infrastruktura	2 249 392,10
03	Doprava	5 684 598,50
04	Školství, mládež a sport	2 840 852,90
05	Zdravotnictví a sociální oblast	1 007 299,20
06	Kultura a cestovní ruch	728 904,70
07	Bezpečnost	668 348,70
08	Hospodářství	2 474 891,90
09	Vnitřní správa	4 019 348,60
10	Pokladní správa	1 026 340,00
		21 505 318,60

Kapitola	Text	Hlavní město Praha celkem
	BEŽNÉ VYDAJE	
01	Rozvoj obce	479 367,90
02	Městská infrastruktura	3 547 253,10
03	Doprava	21 880 367,60
04	Školství, mládež a sport	19 873 043,30
05	Zdravotnictví a sociální oblast	3 801 319,20
06	Kultura a cestovní ruch	2 279 692,50
07	Bezpečnost	2 851 908,60
08	Hospodářství	953 792,50
09	Vnitřní správa	10 388 880,30
10	Pokladní správa	2 737 522,90
		68 793 147,90

Kapitola	Text	Hlavní město Praha celkem
	CELKOVÉ VYDAJE	
01	Rozvoj obce	1 284 709,90
02	Městská infrastruktura	5 796 645,20
03	Doprava	27 564 966,10
04	Školství, mládež a sport	22 713 896,20
05	Zdravotnictví a sociální oblast	4 808 618,40
06	Kultura a cestovní ruch	3 008 597,20
07	Bezpečnost	3 520 257,30
08	Hospodářství	3 428 684,40
09	Vnitřní správa	14 408 228,90
10	Pokladní správa	3 763 862,90
		90 298 466,50

Příloha č. 3 k usnesení Zastupitelstva HMP č. ze dne

v tis. Kč

Název položky	Skut. 2017	Skut. 2018	Skut. 2019	Střednědobý výhled rozpočtu hlavního města Prahy do r. 2025 - po konsolidaci					
				2020	2021	2022	2023	2024	2025
Daňové příjmy - třída 1	55 078 072	61 037 657	66 410 202	61 459 723	61 497 997	61 512 981	61 483 694	61 494 672	61 506 468
Nedaňové příjmy - třída 2	2 452 601	3 936 199	4 180 719	1 416 706	1 256 620	1 279 393	1 271 502	1 274 434	1 278 882
Kapitálové příjmy - třída 3	38 961	44 818	36 368	18 782	113 232	221 232	115 000	101 000	5 000
Vlastní příjmy	57 569 634	65 018 674	70 627 289	62 895 211	62 867 849	63 013 606	62 870 196	62 870 106	62 790 350
Přijaté transfery - třída 4 po konsolidaci	20 193 547	23 623 974	24 724 424	23 790 948	23 925 668	24 646 638	24 756 840	24 730 150	24 522 670
Příjmy celkem	77 763 181	88 642 648	95 351 713	86 686 159	86 793 517	87 660 244	87 627 036	87 600 256	87 313 020
Běžné výdaje - třída 5 po konsolidaci	57 872 144	64 557 696	67 558 303	72 427 313	73 041 295	74 425 426	75 836 023	77 114 456	78 335 589
Kapitálové výdaje - třída 6	12 438 046	17 424 162	13 126 651	22 026 934	10 025 558	10 717 225	9 732 155	8 664 254	7 180 212
Výdaje celkem	70 310 190	81 981 858	80 684 954	94 454 247	83 066 853	85 142 651	85 568 178	85 778 710	85 515 801
Výsledek hospodaření	7 452 991	6 660 790	14 666 758	-7 768 088	3 726 664	2 517 592	2 058 857	1 821 546	1 797 219
Úhrada dlouhodobých fin. závazků - třída 8	969 096	926 233	925 414	967 520	5 893 830	898 830	5 981 687	609 673	609 673

*/ rozpočtový výhled od r. 2021 zahrnuje ve tř. 5 a 6 pouze výdaje realizované ze zdrojů tř. 1 až 4

Důvodová zpráva

I. Hlavní město Praha jako celek

Rada hlavního města Prahy konstatuje, že bylo schváleno 58 dílčích rozpočtů na rok 2020 včetně střednědobých výhledů rozpočtu, z toho rozpočet vlastního hlavního města Prahy na rok 2020 včetně rozpočtového výhledu do roku 2025 byl odsouhlasen usnesením RHMP č. 2546 ze dne 25. 11. 2019 a schválen usnesením ZHMP č. 12/37 ze dne 12. 12. 2019. Na základě zákona č. 250/2000 Sb., o rozpočtových pravidlech územních rozpočtů, ve znění pozdějších předpisů, a vyhlášky č. 442/2006 Sb., ve znění pozdějších předpisů, byl návrh rozpočtu vlastního hlavního města Prahy na rok 2019 včetně rozpočtového výhledu do roku 2024 zveřejněn na úřední desce a současně na portálu hlavního města Prahy. V listinné podobě byl uložen v Informačním středisku MHMP a v Hlavní podatelně MHMP.

Usnesením RHMP č. 249 ze dne 10. 2. 2020 a usnesením ZHMP č. 14/12 ze dne 13. 2. 2020 došlo k záměně zdrojů v rámci schváleného rozpočtu vlastního hlavního města Prahy na rok 2020. Po přijetí zákona č. 355/2019 Sb., o státním rozpočtu České republiky na rok 2020, byl rozpočet příjmů vlastního hlavního města Prahy na rok 2020 navýšen o transfer ze státního rozpočtu ve výši 1 140 915,00 tis. Kč za současného snížení třídy 8 – financování (dočasná náhrada tohoto transferu z vlastních zdrojů).

Rozpočet hlavního města Prahy představuje součet rozpočtu příjmů a výdajů bez převodů mezi vlastním hlavním městem Prahou a městskými částmi hlavního města Prahy – konsolidace na úrovni města, a to na základě změny metodiky převodu finančních prostředků mezi vlastním hlavním městem Prahou a městskými částmi hlavního města Prahy v návaznosti na novelu vyhlášky č. 323/2002 Sb., o rozpočtové skladbě.

Údaje o schváleném rozpočtu hlavního města Prahy na rok 2020 se předkládají Ministerstvu financí na základě vyhlášky č. 5/2014 Sb., o způsobu, termínech a rozsahu údajů předkládaných pro hodnocení plnění státního rozpočtu, rozpočtů státních fondů, rozpočtů územních samosprávných celků, rozpočtů dobrovolných svazků obcí a rozpočtů Regionálních rad regionů soudržnosti, ve znění pozdějších předpisů. Daná vyhláška v příloze č. 2 stanovuje termíny pro předložení údajů o schváleném rozpočtu, které mají být uvedeny ve výkazech za období leden až duben příslušného rozpočtového roku.

Rozpočet hlavního města Prahy jako celku na rok 2020 je navržen jako schodkový s objemem příjmů ve výši 72 823 057,90 tis. Kč, s objemem výdajů ve výši 96 309 059,10 tis. Kč a plánovaným schodkem ve výši 23 486 001,20 tis. Kč.

Následující tabulky a komentáře vycházejí z údajů po konsolidaci na úrovni města. Takto vstoupil rozpočet hlavního města Prahy do celostátního zpracování.

Bilance příjmů a výdajů rozpočtu hlavního města Prahy jako celku na rok 2020 ve zkrácené verzi je v následujícím členění:

Třída	Název	Rozpočet HMP na rok 2020 po konsolidaci (v tis. Kč)
	ROZPOČTOVÉ PŘÍJMY	
1	Daňové příjmy	61 470 905,80
2	Nedaňové příjmy	1 414 734,20
3	Kapitálové příjmy	13 927,00
4	Přijaté transfery	3 912 898,00
	Ú H R N P Ř Í J M Ů	66 812 465,30
	ROZPOČTOVÉ VÝDAJE	
5	Běžné výdaje	68 793 147,90
6	Kapitálové výdaje	21 505 318,60
	Ú H R N V Ý D A J Ů	90 298 466,50
	rozdíl příjmů a výdajů	23 486 001,20

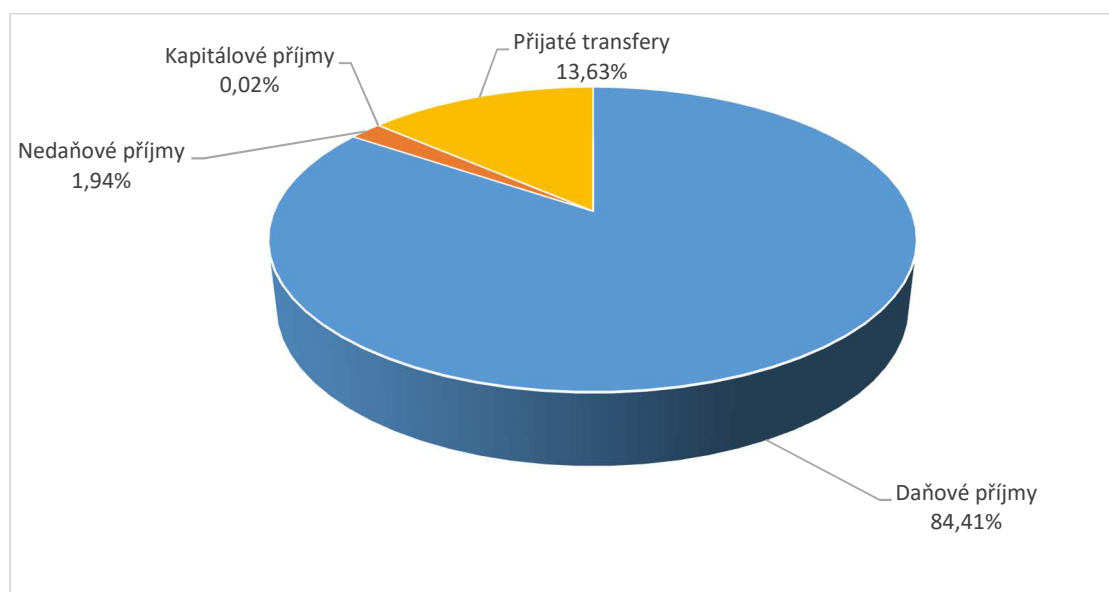
Z celkového objemu příjmů hlavního města Prahy jako celku připadá nejvíce na příjmy daňové (84,41%), z toho nejvíce na položku daně z přidané hodnoty.

Nedaňové příjmy tvoří pouze 1,94% z celkových příjmů a nejvyšší částka je narozpočtována na položce přijaté sankční platby.

Kapitálové příjmy tvoří nepatrné procento veškerých příjmů hlavního města Prahy jako celku. Jedná se pouze o ostatní kapitálové příjmy.

V oblasti přijatých transferů, které tvoří 13,63% z celkových příjmů hlavního města Prahy jako celku, jsou nejvýraznější položkou převody z vlastních fondů hospodářské (podnikatelské) činnosti a přijaté transfery ze státního rozpočtu v rámci souhrnného dotačního vztahu, který vychází ze zákona č. 355/2019 Sb., o státním rozpočtu České republiky na rok 2020. Finanční prostředky jsou určeny na příspěvek na výkon státní správy.

Následující graf znázorňuje celkové příjmy rozložené ve 4 třídách:

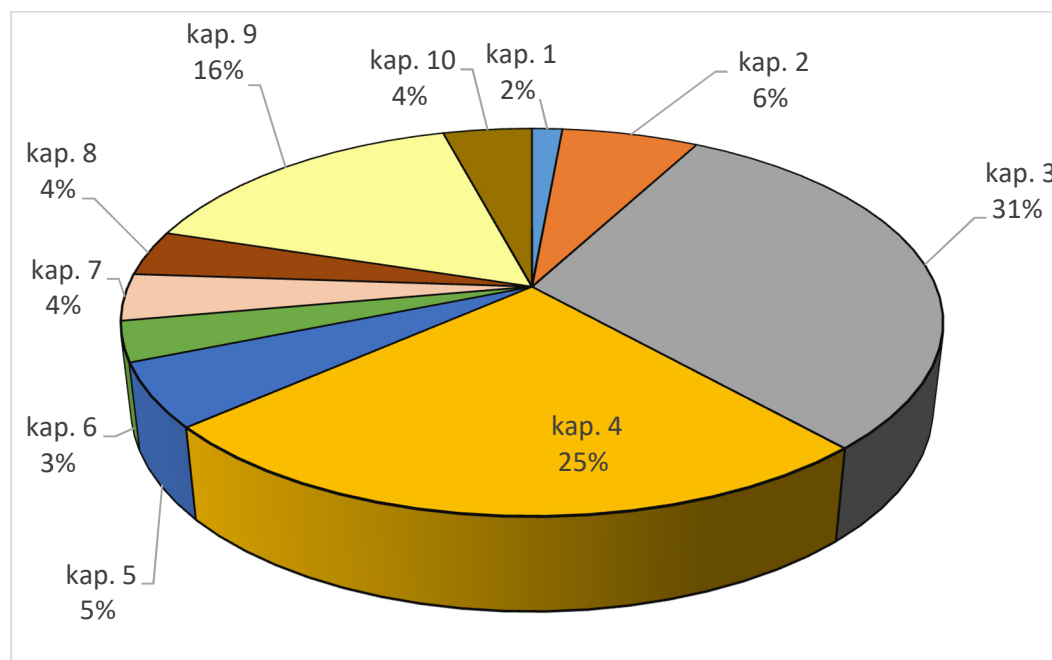


Rozpočet výdajů hlavního města Prahy jako celku je rozdělen na výdaje běžné a kapitálové, které jsou členěny do 10 kapitol stanovených hl. m. Prahou. Podrobnější členění podle jednotlivých kapitol a v členění na celkové, běžné a kapitálové je v následující tabulce:

v tis. Kč

Kapitola	Text	Výdaje celkem	Běžné výdaje	Kapitálové výdaje
01	Rozvoj obce	1 284 709,90	479 367,90	805 342,00
02	Městská infrastruktura	5 796 645,20	3 547 253,10	2 249 392,10
03	Doprava	27 564 966,10	21 880 367,60	5 684 598,50
04	Školství, mládež a sport	22 713 896,20	19 873 043,30	2 840 852,90
05	Zdravotnictví a sociální oblast	4 808 618,40	3 801 319,20	1 007 299,20
06	Kultura a cestovní ruch	3 008 597,20	2 279 692,50	728 904,70
07	Bezpečnost	3 520 257,30	2 851 908,60	668 348,70
08	Hospodářství	3 428 684,40	953 792,50	2 474 891,90
09	Vnitřní správa	14 408 228,90	10 388 880,30	4 019 348,60
10	Pokladní správa	3 763 862,90	2 737 522,90	1 026 340,00
	CELKEM hl. m. Praha	90 298 466,50	68 793 147,90	21 505 318,60

Celkové výdaje hlavního města Prahy jako celku rozdělené do 10 kapitol v procentním členění znázorňuje následující graf:



Schodek hospodaření hlavního města Prahy ve výši 23 486 001,20 Kč je kryt třídou 8 – financování, ve které se na straně příjmů promítá náhrada transferu ze státního rozpočtu pro školy a školská zařízení na přímé náklady na vzdělávání (jako náhrada jsou zapojeny dočasně volné finanční zdroje města do doby, kdy MŠMT finanční prostředky uvolní), dále zapojení úspory hospodaření z minulých let, převody nevyčerpaných finančních prostředků z roku 2019 do roku 2020 a na straně výdajů se promítá dluhová služba města.

II. Vlastní hlavní město Praha

Tvorba a schvalování rozpočtu vlastního hlavního města Prahy patří mezi dlouhodobé a časově náročné procesy, které v některých etapách probíhají současně s tvorbou státního rozpočtu. Rozpočet vlastního hlavního města Prahy na rok 2020 včetně střednědobého výhledu rozpočtu do roku 2025 byl zpracován ve vazbě na platné zákony, a to na zákon č. 131/2000 Sb., o hlavním městě Praze, ve znění pozdějších předpisů, zákon č. 250/2000 Sb., o rozpočtových pravidlech územních rozpočtů, ve znění pozdějších předpisů. Rozpočet vlastního hlavního města Prahy byl navržen v souladu se Zásadami, Harmonogramem a Metodikou pro sestavení rozpočtu hlavního města Prahy na rok 2020, střednědobého výhledu rozpočtu do roku 2025 a dlouhodobého rozpočtového výhledu.

Rozpočet vlastního hlavního města Prahy na rok 2020 a střednědobý výhled rozpočtu do roku 2025 byl odsouhlasen usnesením RHMP č. 2546 ze dne 25. 11. 2019 a schválen usnesením ZHMP č. 12/37 ze dne 12. 12. 2019.

Usnesením RHMP č. 249 ze dne 10. 2. 2020 a usnesením ZHMP č. 14/12 ze dne 13. 2. 2020 došlo k záměně zdrojů v rámci schváleného rozpočtu vlastního hlavního města Prahy na rok 2020. Po přijetí zákona č. 355/2019 Sb., o státním rozpočtu České republiky na rok 2020, byl rozpočet příjmů vlastního hlavního města Prahy na rok 2020 navýšen o transfer ze státního rozpočtu ve výši 1 140 915,00 tis. Kč za současného snížení třídy 8 – financování (dočasná náhrada tohoto transferu z vlastních zdrojů).

Rozpočet vlastního hlavního města Prahy na rok 2020 byl schválen s objemem příjmů ve výši 61 846 332,60 tis. Kč, s objemem výdajů ve výši 81 638 477,40 tis. Kč a schodkem ve výši 19 792 144,80 tis. Kč, který je kryt třídou 8 – financování.

Od roku 2015 transfery poskytnuté ze státního rozpočtu a státních fondů městským částem hlavního města Prahy navyšují příjmy vlastního hlavního města Prahy. Poskytnutí těchto finančních prostředků příslušným městským částem hlavního města Prahy se děje prostřednictvím výdajové položky 5347 (převody mezi hlavním městem Prahou a městskými částmi – výdaje). Rovněž i finanční prostředky poskytnuté městským částem hlavního města Prahy z rozpočtu hlavního města Prahy již nejsou uvedeny zápornou hodnotou na položce příjmové u rozpočtu vlastního hlavního města Prahy, ale stávají se výdaji a finanční prostředky jsou převáděny městským částem hlavního města Prahy položkou 5347. Naopak příjmy od městských částí hlavního města Prahy se realizují pomocí příjmové položky 4137 (převody mezi hlavním městem Prahou a městskými částmi – příjmy). Obě tyto položky patří mezi položky konsolidační, které se na úrovni hlavního města Prahy jako celku eliminují, z tohoto důvodu rozpočet hlavního města Prahy jako celku není prostý součet 58 dílčích rozpočtů.

Bilance příjmů a výdajů rozpočtu vlastního hlavního města Prahy na rok 2020 (včetně konsolidovaných položek) je uvedena v následující tabulce:

v tis. Kč

Třída	Název	Schválený rozpočet 2020	Úprava	Schválený rozpočet 2020 po úpravě (včetně konsolidovaných položek)
	ROZPOČTOVÉ PŘÍJMY			
1	Daňové příjmy	59 573 500,00		59 573 500,00
2	Nedaňové příjmy	1 061 300,00		1 061 300,00
3	Kapitálové příjmy	0,00		0,00
4	Přijaté transfery	70 617,60	1 140 915,00	1 211 532,60
	Úhrn příjmů	60 705 417,60	1 140 915,00	61 846 332,60
	ROZPOČTOVÉ VÝDAJE			
5	Běžné výdaje	64 833 170,60		64 833 170,60
6	Kapitálové výdaje	16 805 306,80		16 805 306,80
	Úhrn výdajů	81 638 477,40	0,00	81 638 477,40
	Rozdíl příjmů a výdajů	-20 933 059,80	1 140 915,00	19 792 144,80

Z celkového objemu příjmů vlastního hlavního města Prahy připadá nejvíce na příjmy daňové, z toho nejvíce na položku daně z přidané hodnoty.

Nedaňové příjmy tvoří pouze 1,72 % z celkových příjmů a nejvyšší částka je narozpočtována na položce příjmy z úroků a realizace finančního majetku.

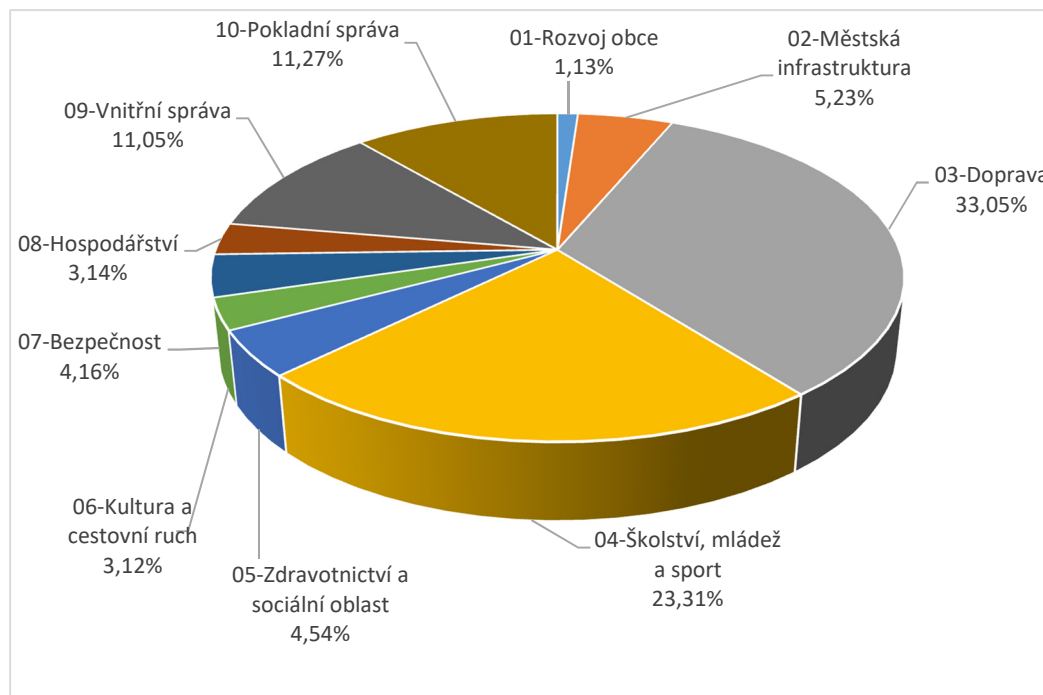
V oblasti přijatých transferů jsou nejvýraznější položkou přijaté transfery ze státního rozpočtu v rámci souhrnného dotačního vztahu, ve výši 1 140 915,00 tis. Kč.

Rozpočet výdajů vlastního hlavního města Prahy na rok 2020 je ve výši 81 638 477,40 tis. Kč. Následující tabulka uvádí výdaje rozdělené na běžné a kapitálové v členění podle jednotlivých rozpočtových kapitol, tak jak byly schváleny usn. ZHMP č. 14/12 ze dne 13. 12. 2019.

v tis. Kč

	Výdaje běžné	Výdaje kapitálové	Výdaje celkem
01 - Rozvoj obce	401 149,40	517 341,50	918 490,90
02 - Městská infrastruktura	2 457 948,20	1 808 073,70	4 266 021,90
03 - Doprava	21 605 059,00	5 379 614,80	26 984 673,80
04 - Školství, mládež a sport	17 653 858,50	1 378 657,00	19 032 515,50
05 - Zdravotnictví a sociální oblast	3 053 832,50	656 597,20	3 710 429,70
06 - Kultura a cestovní ruch	1 855 361,20	688 564,00	2 543 925,20
07 - Bezpečnost	2 799 566,30	600 449,10	3 400 015,40
08 - Hospodářství	777 485,50	1 782 489,60	2 559 975,10
09 - Vnitřní správa	5 825 441,00	3 193 519,90	9 018 960,90
10 - Pokladní správa	8 403 469,00	800 000,00	9 203 469,00
Celkem	64 833 170,60	16 805 306,80	81 638 477,40

Celkové výdaje vlastního hlavního města Prahy rozdělené do 10 kapitol v procentním vyjádření znázorňuje následující graf:



Schodek hospodaření vlastního hlavního města Prahy ve výši 19 792 144,80 tis. Kč je kryt třídou 8 – financování, ve které se na straně příjmů promítá náhrada transferu ze státního rozpočtu pro školy a školská zařízení na přímé náklady na vzdělání (jako náhrada jsou zapojeny dočasně volné finanční zdroje města do doby, kdy MŠMT finanční prostředky uvolní), dále zapojení úspory hospodaření z minulých let, převody nevyčerpaných finančních prostředků z roku 2019 do roku 2020 a na straně výdajů se promítá dluhová služba.

III. Městské části hl. m. Prahy

1. Úvod

Zastupitelstvo hlavního města Prahy usnesením č. 12/37 ze dne 12. 12. 2019 k návrhu rozpočtu vlastního hl. m. Prahy na rok 2020, finančních vztahů k městským částem hl. m. Prahy na rok 2020, rozdělení příspěvku na výkon státní správy ze státního rozpočtu na rok 2020 městským částem hl. m. Prahy a střednědobého výhledu rozpočtu vlastního hl. m. Prahy do roku 2025 schválilo ve vztahu k městským částem jednak finanční vztahy z rozpočtu hlavního města Prahy a jednak rozdělení příspěvku na výkon státní správy ze státního rozpočtu vycházející z přílohy č. 7 zákona o státním rozpočtu České republiky na rok 2020.

V Zastupitelstvu HMP schválené finanční vztahy jsou pro městské části hl. m. Prahy závazné a je jejich povinností vyplývající ze Statutu hlavního města Prahy předmětné dotace zapracovat do svých schválených rozpočtů na příslušný rok. Tuto povinnost všechny městské části hl. m. Prahy dodržely.

Ze sumarizace schválených rozpočtů městských částí na rok 2020 vyplývá:

objem příjmů MČ celkem	10 976 725,3 tis. Kč
objem výdajů MČ celkem	14 670 581,7 tis. Kč
saldo příjmů a výdajů MČ celkem	- 3 693 856,4 tis. Kč
kryté třídou 8 – financování	3 693 856,4 tis. Kč,
z toho:	
• <i>použití prostředků z min. let - příjmy</i>	3 568 671,0 tis. Kč
• <i>aktivní operace řízení likvidity - příjmy</i>	151 900,0 tis. Kč
• <i>splátky přijatých půjčených prostředků – výdaje</i>	- 3 412,0 tis. Kč
• <i>rezerva finančních prostředků</i>	- 23 302,6 tis. Kč

Převody mezi městskými částmi navzájem činí ve schváleném rozpočtu 580,0 tis. Kč.

Schodkový rozpočet schválilo 40 městských částí, 16 městských částí plánuje vyrovnané hospodaření, 1 městská část hl. m. Prahy schválila rozpočet na rok 2020 s převahou příjmů nad výdaji.

Přehled příjmů, výdajů a výsledků hospodaření ze schválených rozpočtů městských částí hlavního města Prahy na rok 2020:

v tis. Kč

Městská část	Schválený rozpočet příjmů	Schválený rozpočet výdajů	Saldo příjmů a výdajů
MČ Praha 1	847 153,2	1 027 656,7	-180 503,5
MČ Praha 2	539 335,0	759 138,3	-219 803,3
MČ Praha 3	733 007,8	742 733,5	-9 725,7
MČ Praha 4	761 756,6	1 085 245,5	-323 488,9
MČ Praha 5	859 873,2	1 243 165,6	-383 292,4
MČ Praha 6	782 534,0	1 084 434,0	-301 900,0
MČ Praha 7	296 203,4	634 104,5	-337 901,1
MČ Praha 8	823 983,0	823 983,0	0,0
MČ Praha 9	499 573,0	568 957,8	-69 384,8
MČ Praha 10	769 496,0	1 104 159,0	-334 663,0
MČ Praha 11	437 632,0	760 970,0	-323 338,0
MČ Praha 12	520 376,0	920 474,0	-400 098,0
MČ Praha 13	408 862,1	408 862,1	0,0
MČ Praha 14	318 858,5	518 702,2	-199 843,7
MČ Praha 15	233 321,0	283 421,0	-50 100,0
MČ Praha 16	111 586,0	118 145,7	-6 559,7
MČ Praha 17	147 657,0	338 375,0	-190 718,0
MČ Praha 18	170 608,0	190 406,7	-19 798,7
MČ Praha 19	108 855,0	131 240,0	-22 385,0
MČ Praha 20	159 212,8	203 808,5	-44 595,7
MČ Praha 21	90 851,0	100 114,5	-9 263,5
MČ Praha 22	216 130,1	255 880,1	-39 750,0
MČ Praha - Běchovice	41 632,7	38 367,9	3 264,8
MČ Praha - Benice	4 950,0	4 950,0	0,0
MČ Praha - Březiněves	23 359,0	23 359,0	0,0
MČ Praha - Čakovice	101 500,8	121 638,9	-20 138,1
MČ Praha - Ďáblice	38 766,0	38 766,0	0,0
MČ Praha - Dolní Chabry	31 929,0	39 057,1	-7 128,1
MČ Praha - Dolní Měcholupy	30 300,0	76 375,0	-46 075,0
MČ Praha - Dolní Počernice	24 092,0	27 218,0	-3 126,0
MČ Praha - Dubeč	30 716,0	56 716,0	-26 000,0
MČ Praha - Klánovice	27 431,0	27 431,0	0,0
MČ Praha - Koloděje	11 122,0	11 912,0	-790,0
MČ Praha - Kolovraty	32 181,3	46 043,1	-13 861,8
MČ Praha - Královice	3 244,0	3 863,0	-619,0
MČ Praha - Křeslice	7 493,2	13 493,2	-6 000,0
MČ Praha - Kunratice	64 231,0	89 519,0	-25 288,0
MČ Praha - Libuš	62 140,0	78 712,9	-16 572,9
MČ Praha - Lipence	22 222,0	23 095,4	-873,4
MČ Praha - Lochkov	6 787,0	6 787,0	0,0
MČ Praha - Lysolaje	38 890,3	38 890,3	0,0
MČ Praha - Nebušice	25 995,0	27 145,6	-1 150,6
MČ Praha - Nedvězí	4 410,0	4 410,0	0,0
MČ Praha - Petrovice	35 124,5	35 124,5	0,0

v tis. Kč

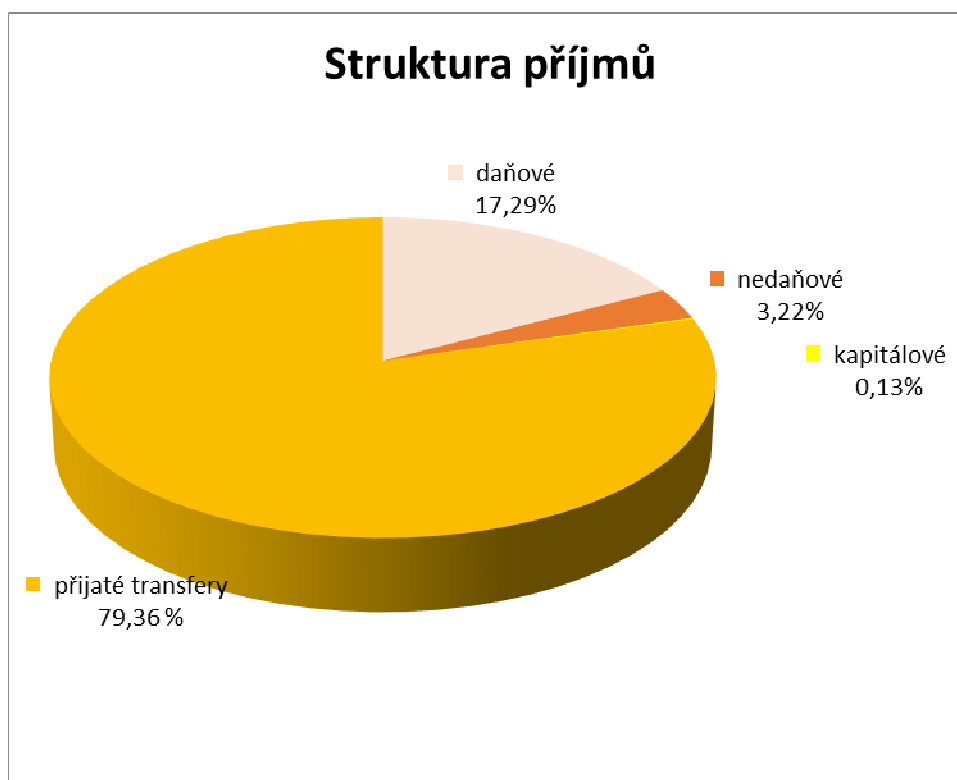
Městská část	Schválený rozpočet příjmů	Schválený rozpočet výdajů	Saldo příjmů a výdajů
MČ Praha - Přední Kopanina	5 328,9	5 328,9	0,0
MČ Praha - Řeporyje	46 204,5	46 204,5	0,0
MČ Praha - Satalice	20 130,2	20 130,2	0,0
MČ Praha - Slivenec	32 394,0	32 394,0	0,0
MČ Praha - Suchdol	61 119,0	74 251,0	-13 132,0
MČ Praha - Šeberov	24 383,4	24 383,4	0,0
MČ Praha - Štěrboholy	22 173,0	22 360,0	-187,0
MČ Praha - Troja	12 182,0	16 155,0	-3 973,0
MČ Praha - Újezd	22 768,0	26 392,0	-3 624,0
MČ Praha - Velká Chuchle	23 240,0	32 266,1	-9 026,1
MČ Praha - Vinoř	36 458,0	36 458,0	0,0
MČ Praha - Zbraslav	120 225,4	142 070,0	-21 844,6
MČ Praha - Zličín	44 737,4	55 336,0	-10 598,6
Celkem MČ	10 976 725,3	14 670 581,7	-3 693 856,4

2. Příjmy městských částí hlavního města Prahy

Strukturu příjmů ve schválených rozpočtech městských částí na rok 2020 uvádí následující tabulka:

v tis. Kč

Třída	Příjmy	Rozpočet schválený 2020 v tis. Kč	% z celkových příjmů
1	daňové	1 897 405,8	17,29
2	nedaňové	353 434,2	3,22
3	kapitálové	13 927,0	0,13
4	přijaté transfery	8 711 958,3	79,36
	Celkem	10 976 725,3	100,00



Objemově nejvýznamnější částí příjmů městských částí jsou „**přijaté transfery**“ v celkové výši 8 711 958,3 tis. Kč, které tvoří 79,36 % celkových příjmů městských částí. Je třeba připomenout, že v „přijatých transferech“ jsou v souladu s vyhláškou Ministerstva financí o rozpočtové skladbě zahrnuty i převody z vlastních fondů (úctů) hospodářské (podnikatelské) činnosti, což ve schválených rozpočtech městských částí na rok 2020 představuje částku 2 770 909,3 tis. Kč, tedy 31,81 % „přijatých transferů“.

Struktura přijatých transferů ve schválených rozpočtech městských částí na rok 2020:

- neinvestiční dotace ze státního rozpočtu vycházející z finančního vztahu státního rozpočtu k rozpočtu hl. m. Prahy	949 446,0 tis. Kč
- finanční vztahy k městským částem z rozpočtu HMP	4 989 983,0 tis. Kč
- transfery z jiného kraje	1 040,0 tis. Kč
- transfery mezi městskými částmi	580,0 tis. Kč
- převody z vlastních fondů podnikatelské činnosti	2 770 909,3 tis. Kč
Přijaté transfery c e l k e m	8 711 958,3 tis. Kč.

Z **daňových příjmů** městských částí ve výši 1 897 405,8 tis. Kč, které rozpočtově tvoří 17,29 % celkových příjmů městských částí, je objemově nejvýznamnější daň z nemovitostí (1 307 829,2 tis. Kč), dále příjmy z místních poplatků z vybraných činností a služeb (414 387,6 tis. Kč) a správní poplatky (173 276,0 tis. Kč).

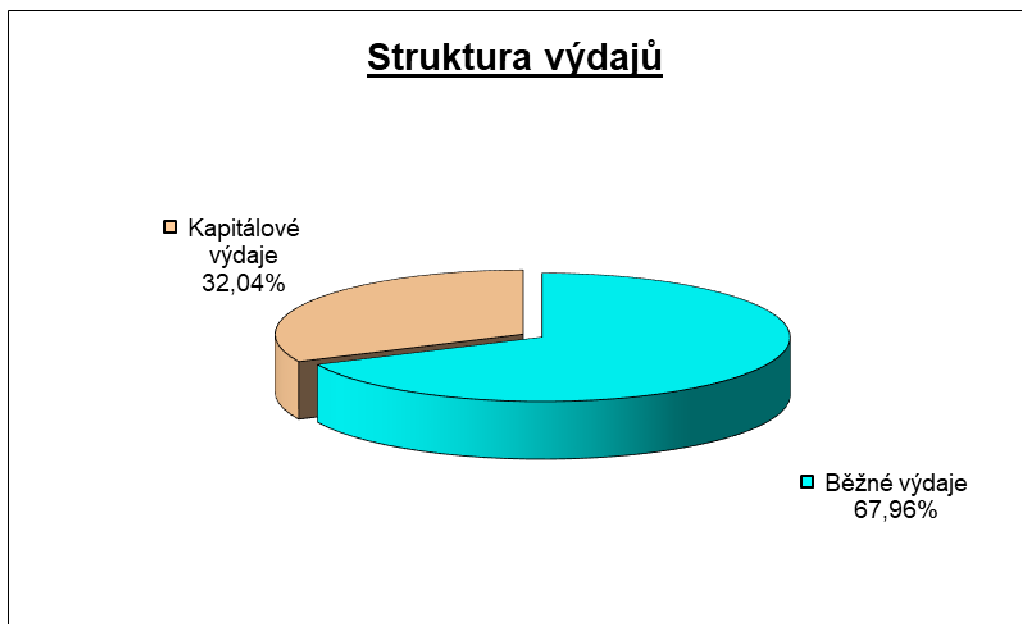
Podrobnější členění příjmů je patrné z bilance schválených rozpočtů městských částí hl. m. Prahy na rok 2020 (příloha č. 1 k usnesení).

3. Výdaje městských částí hl. m. Prahy

Celkový objem výdajů městských částí ve schválených rozpočtech na rok 2020 činí 14 670 581,7 tis. Kč. Strukturu výdajů schválených rozpočtů městských částí uvádí následující tabulka:

v tis. Kč

	Rozpočet schválený 2020 v tis. Kč	% z celkových výdajů
Běžné výdaje	9 970 569,9	67,96
Kapitálové výdaje	4 700 011,8	32,04
Celkem	14 670 581,7	100,00



Běžné výdaje ve schválených rozpočtech městských částí na rok 2020 činí 9 970 569,9 tis. Kč a tvoří 67,96 % celkových výdajů městských částí. Kapitálové výdaje jsou plánovány ve výši 4 700 011,8 tis. Kč tj. 32,04 % celkových výdajů. Podíl běžných a podíl kapitálových výdajů na celkových výdajích v souboru rozpočtů MČ vykazuje v roce 2020 oproti roku 2019 posun ve prospěch běžných výdajů o 6,14 %, oproti roku 2018 o 10,13 %. Meziročně dochází v roce 2020 k růstu objemu běžných výdajů o 382 237,6 tis. Kč. Naopak u kapitálových výdajů je oproti roku 2019 rozpočtován nižší objem o 698 750,0 tis. Kč.

Členění výdajů do rozpočtových kapitol ve schválených rozpočtech městských částí hl. m. Prahy na rok 2020 dokumentuje následující tabulka:

v tis. Kč

Kapitola	Běžné výdaje	Kapitálové výdaje	Výdaje celkem	% z celk. výdajů
01	78 218,50	288 000,50	366 219,00	2,50
02	1 089 304,90	441 318,40	1 530 623,30	10,43
03	275 308,60	304 983,70	580 292,30	3,96
04	2 250 318,10	1 462 195,90	3 712 514,00	25,31
05	747 486,70	350 702,00	1 098 188,70	7,49
06	424 331,30	40 340,70	464 672,00	3,17
07	52 942,30	67 899,60	120 841,90	0,82
08	176 307,00	692 402,30	868 709,30	5,92
09	4 576 439,30	825 828,70	5 402 268,00	36,82
10	299 913,20	226 340,00	526 253,20	3,59
Celkem	9 970 569,90	4 700 011,80	14 670 581,70	100,00

Přehled běžných a kapitálových výdajů městských částí hl. m. Prahy ve schválených rozpočtech v uplynulých šesti letech v členění dle jednotlivých kapitol je uveden v odd. III.5. včetně meziročního srovnání r. 2019 a r. 2020.

4. Financování

Záporné saldo příjmů a výdajů vyplývající ze schválených rozpočtů městských částí na rok 2020 v celkové výši 3 693 856,4 tis. Kč, plánované splátky úvěrů a půjček ve výši 3 412,0 tis. Kč a plánovaná tvorba rezerv finančních prostředků ve výši 23 302,6 tis. Kč jsou kryty finančními prostředky na účtech městských částí z minulých let ve výši 3 568 671,0 tis. Kč, aktivními operacemi řízení likvidity – příjmy ve výši 151 900,0 tis. Kč (viz. III.1.).

v tis. Kč

Pol.	Financování - schválený rozpočet 2020	MČ Celkem
8115	Změna stavu krátkodobých prostředků na bankovních účtech	3 549 203,0
8125	Změna stavu dlouhodobých prostředků na bankovních účtech	-3 834,6
	Celkem změna stavu fin. prostředků	3 545 368,4
8113	Krátkodobé přijaté půjčky (úvěry)	
8123	Dlouhodobě přijaté půjčky (úvěry)	
	Celkem přijetí finančních prostředků	0,0
8114	Uhrazené splátky krátkodobě přijatých půjček, úvěrů	
8124	Uhrazené splátky dlouhodobě přijatých půjček, úvěrů	-3 412,0
	Celkem výdej finančních prostředků	-3 412,0
8117	Aktivní krátkodobé operace řízení likvidity - příjem	151 900,0
8127	Aktivní dlouhodobé operace řízení likvidity - příjem	
	Celkem příjem finančních prostředků	151 900,0
8118	Aktivní krátkodobé operace řízení likvidity - výdaje	
8128	Aktivní dlouhodobé operace řízení likvidity - výdaje	
	Celkem výdej finančních prostředků	0,0
	CELKEM FINANCOVÁNÍ	3 693 856,4

Závazky městských částí vyplývající z přijatých a dosud nesplacených půjčených prostředků (splátky úvěrů a půjček) a zapracování těchto závazků do schválených rozpočtů městských částí je patrné z následujícího přehledu. Lze konstatovat, že všechny městské části mají tyto své závazky ve schválených rozpočtech ošetřeny.

Přehled o splátkách návratných finančních výpomocí, dlouhodobých zápůjček (úvěrů) MČ hl. m. Prahy zapracovaných ve schválených rozpočtech MČ na rok 2020

v Kč

Městská část	Rok přijetí	Celkem přijato (v Kč)	Zahájení splácení v roce	Splacení v roce	Přijato od	Splaceno k 31. 12. 2019	Zbývá splatit /*	Splátka zapracovaná ve schváleném rozpočtu MČ na rok 2020	účet	Účel
Praha 11	2018	103 100 000,00	2019	2028	HMP	60 310 000,00	42 790 000,00	4 750 000,00	452	Přístavba ZŠ Květnového vítězství 57 (ORG 80450)
Praha 11	2019	100 000 000,00	2020	2034	HMP (FRDB)	0,00	100 000 000,00	6 200 000,00	452	Revitalizace multifunkčního objektu Nad Opatovem 2140 "Sandra"(ORG 0080836)
Praha 11	2019	35 000 000,00	2030	2040	HMP	0,00	35 000 000,00	0,00	452	Navýšení vlastního kapitálu společnosti AR Delta
Praha 12	2016	250 000 000,00	2023	2036	HMP	0,00	250 000 000,00	0,00	452	Výstavba budovy ÚMČ Praha 12 (ORG 0080145)
Praha 14	2019	86 500 000,00	2019	2021	HMP	28 833 300,00	57 666 700,00	28 833 300,00	452	Předfinancování výdajů na projekty Energetické renovace objektů ZŠ realizované v rámci OPŽP
Praha 14	2019	130 000 000,00	2020	2029	HMP	0,00	130 000 000,00	13 000 000,00	452	Předfinancování výdajů projektu Administrativní budovy radnice MČ Praha 14 - pilotní projekt energetických úspor realizovaný v rámci OP PPR
Praha 16	2018	30 000 000,00	2019	2024	HMP	5 000 000,00	25 000 000,00	0,00	452	Plavecký bazén v areálu ZŠ (ORG 0080387)
Praha 18	2014	45 000 000,00	2015	2022	HMP	28 125 000,00	16 875 000,00	5 625 000,00	452	Projekt regenerace sídliště "Letňanské lentilky" a inv. akce MČ
Praha 18	2019	80 000 000,00	2023	2032	HMP	0,00	80 000 000,00	0,00	452	Rekonstrukce MŠ Místecká (ORG 0081035)
Praha 22	2017	25 000 000,00	2018	2023	HMP	6 250 000,00	18 750 000,00	3 125 000,00	452	Výkup pozemků za účelem rozšíření infrastruktury Pitkovic (ORG 80982)

Městská část	Rok přijetí	Celkem přijato (v Kč)	Zahájení splácení v roce	Splacení v roce	Přijato od	Splaceno k 31. 12. 2019	Zbývá splatit /*	Splátka zapracovaná ve schváleném rozpočtu MČ na rok 2020	účet	Účel
Praha - Běchovice	2012	6 832 767,84	2013	2033	ČS a.s.	5 068 630,96	1 764 136,88	1 764,10	451	Rekonstrukce bytového domu č.p. 8
	2013	14 000 000,00	2013	2033	ČS a.s.	5 265 832,00	8 734 168,00	1 647,90	451	Objekt Stará pošta č.p.1
Praha - Březiněves	2019	8 400 000,00	2020	2025	HMP	0,00	8 400 000,00	1 400 000,00	452	Zasítování pozemku p.č. 427/251 k.ú. Březiněves a vybudování komunikací na tomto pozemku
Praha - Čakovice	2018	11 500 000,00	2019	2023	HMP	2 300 000,00	9 200 000,00	2 300 000,00	452	Dost. detaš. pracoviště ZŠ dr. E. Beneše
Praha - D. Chabry	2018	15 000 000,00	2019	2028	HMP	1 500 000,00	13 500 000,00	1 500 000,00	452	Dostavba ZŠ D. Chabry (ORG 80022)
Praha - D. Měcholupy	2018	10 000 000,00	2020	2029	HMP	8 000 000,00	2 000 000,00	200 000,00	452	Výstavba komunitního centra (ORG 80829)
Praha - D. Měcholupy	2019	15 000 000,00	2021	2030	HMP	0,00	15 000 000,00	0,00	452	Předfinancování dostavby Sportovního centra
Praha - Koloděje	2017	2 400 000,00	2018	2018	HMP	2 400 000,00	0,00	0,00	452	Předfinancování akce č. 2350269 - Rozšíření kapacity MŠ V Kolodějích (v rámci OPPPR)
Praha - Libuš	2019	10 000 000,00	2021	2021	HMP	0,00	10 000 000,00	0,00	452	Předfinancování výdajů na projekt financovaný v rámci OP PPR Přístavba mateřské školy K Lukám (ORG 2531304)
Praha - Lipence	2017	1 500 000,00	2017	2019	ČS a.s.	1 500 000,00	0,00	0,00	451	Financování nákupu vozu ZEBRA S pro komunální služby
Praha - Lochkov	2016	193 302,00	2016	2018	ŠkoFIN s.r.o.	193 302,00	0,00	0,00	451	Pořízení služebního vozu
Praha - Nebušice	2014	1 185 300,00	2015	2020	HMP	987 750,00	197 550,00	197 600,00	452	Snižování spotřeby energie v Centru sociálních služeb Nebušice (OPŽP)
Praha - Nebušice	2018	5 000 000,00	2019	2028	HMP	500 000,00	4 500 000,00	500 000,00	452	Rekonstrukce staré vodárny na kulturní a spolkové zázemí MČ(ORG 80412)

Městská část	Rok přijetí	Celkem přijato (v Kč)	Zahájení splácení v roce	Splacení v roce	Přijato od	Splaceno k 31. 12. 2019	Zbývá splatit /*	Splátka zapracovaná ve schváleném rozpočtu MČ na rok 2020	účet	Účel
Praha - Petrovice	2013	3 526 500,00	2014	2023	HMP	2 115 900,00	1 410 600,00	352 700,00	452	<i>Snižování spotřeby energie v objektu Jakobiho 328 (spoluf. OPŽP)</i>
Praha - Šeberov	2018	24 500 000,00	2020	2029	HMP	24 500 000,00	0,00	0,00	452	<i>Předfinancování akce Mateřská škola Hrnčíře (ORG 80795)</i>
Praha - Štěrboholy	2016	20 000 000,00	2017	2026	HMP	6 000 000,00	14 000 000,00	2 000 000,00	452	<i>Výstavba nové budovy ÚMČ Praha - Štěrboholy</i>
Újezd u Průhonic	2018	6 000 000,00	2019	2028	HMP	600 000,00	5 400 000,00	600 000,00	452	<i>Akce Výstavba hasičské zbrojnice (ORG 0080421)</i>
Praha - Vinoř	2018	9 000 000,00	2020	2029	HMP	9 000 000,00	0,00	0,00	452	<i>Rozšíření MŠ (ORG 0080487)</i>
Celkem závazky MČ		1 048 637 869,84				198 449 714,96	850 188 154,88	70 587 012,00		<i>/* Odsouhlaseno na sestavu Rozvaha k 31.12.2019 (účet 451 částka 10 498 304,88 Kč, účet 452 částka 839 689 850,00 Kč)</i>

5. Přehled základních ukazatelů schválených rozpočtů městských částí hl. m. Prahy v letech 2015 -2020

a) základní ukazatele

v tis. Kč

	RS 2015	RS 2016	RS 2017	RS 2018	RS 2019	RS 2020	RS 2020-2019
Příjmy MČ celkem	10 802 343,8	10 448 303,6	11 089 286,5	10 499 789,9	10 718 274,5	10 976 725,3	258 450,8
Výdaje MČ celkem	12 964 872,0	13 041 230,0	14 267 656,7	15 749 530,3	14 987 094,1	14 670 581,7	-316 512,4
Saldo příjmů a výdajů	-2 162 528,2	-2 592 926,4	-3 178 370,2	-5 249 740,4	-4 268 819,6	-3 693 856,4	574 963,2

b) příjmy

v tis. Kč

Třída	Příjmy	RS 2015	RS 2016	RS 2017	RS 2018	RS 2019	RS 2020	RS 2020-2019
1	Daňové	1 272 581,8	1 298 073,5	1 326 219,3	1 394 966,6	1 424 584,4	1 897 405,8	472 821,4
2	Nedaňové	154 223,2	131 482,9	143 191,1	267 012,5	237 213,0	353 434,2	116 221,2
3	Kapitálové	4 215,0	14 412,4	20 300,0	23 735,0	16 195,0	13 927,0	-2 268,0
4	Přijaté transfery	9 371 323,8	9 004 334,8	9 599 576,1	8 814 075,8	9 040 282,1	8 711 958,3	-328 323,8
	z toho: neinv.ze stát.rozpočtu	683 222,0	698 872,0	762 738,0	810 162,0	905 123,0	949 446,0	44 323,0
	neinv. od vl. HMP	3 550 152,2	4 075 240,7	4 252 533,0	4 529 195,0	4 855 611,0	4 989 983,0	134 372,0
	neinv. z jiného kraje	800,0	800,0	700,0	740,0	1 140,0	1 040,0	-100,0
	převody z hosp.činnosti	5 136 569,6	4 228 842,1	4 583 025,1	3 473 238,8	3 277 648,1	2 770 909,3	-506 738,8
	ostatní transfery	580,0	580,0	580,0	740,0	760,0	580,0	-180,0
	Příjmy celkem	10 802 343,8	10 448 303,6	11 089 286,5	10 499 789,9	10 718 274,5	10 976 725,3	258 450,8

c) výdaje

v tis. Kč

Výdaje	RS 2015	RS 2016	RS 2017	RS 2018	RS 2019	RS 2020	RS 2020-2019
Běžné	7 849 963,4	7 911 112,4	8 170 156,5	9 109 243,9	9 588 332,3	9 970 569,9	382 237,6
Kapitálové	5 114 908,6	5 130 117,6	6 097 500,2	6 640 286,4	5 398 761,8	4 700 011,8	-698 750,0
Výdaje celkem	12 964 872,0	13 041 230,0	14 267 656,7	15 749 530,3	14 987 094,1	14 670 581,7	-316 512,4

Přehled výdajů městských částí v RS na rok 2015 až 2020 (v členění dle jednotlivých kapitol)

v tis Kč

Kapitola	Běžné výdaje						
	RS 2015	RS 2016	RS 2017	RS 2018	RS 2019	RS 2020	RS 2020-2019
01	59 106,00	64 756,70	60 715,70	58 900,00	69 678,90	78 218,50	8 539,60
02	902 876,20	873 781,90	948 830,50	1 008 993,60	1 065 767,90	1 089 304,90	23 537,00
03	262 932,40	246 855,90	234 322,00	277 508,60	273 758,90	275 308,60	1 549,70
04	1 859 174,30	1 839 856,80	1 850 174,80	2 034 925,00	2 129 479,90	2 250 318,10	120 838,20
05	646 368,90	668 087,40	663 993,10	752 353,90	786 199,40	747 486,70	-38 712,70
06	339 786,10	354 582,10	388 264,10	422 125,80	432 768,90	424 331,30	-8 437,60
07	46 082,70	43 594,30	57 858,80	57 018,30	51 371,00	52 942,30	1 571,30
08	99 493,00	104 752,70	115 856,10	149 700,60	151 125,10	176 307,00	25 181,90
09	3 411 958,70	3 444 553,00	3 592 816,00	4 041 999,10	4 349 578,10	4 576 439,30	226 861,20
10	222 185,10	270 291,60	257 325,40	305 719,00	278 604,20	299 913,20	21 309,00
Celkem	7 849 963,40	7 911 112,40	8 170 156,50	9 109 243,90	9 588 332,30	9 970 569,90	382 237,60

v tis. Kč

Kapitola	Kapitálové výdaje						
	RS 2015	RS 2016	RS 2017	RS 2018	RS 2019	RS 2020	RS 2020-2019
01	681 191,80	620 973,80	519 590,00	412 150,00	143 096,90	288 000,50	144 903,60
02	388 440,70	350 757,10	347 599,30	800 975,70	535 391,60	441 318,40	-94 073,20
03	152 781,70	194 386,30	336 387,80	445 017,60	329 302,70	304 983,70	-24 319,00
04	1 535 118,60	1 471 782,80	2 281 530,60	2 237 552,60	2 006 832,20	1 462 195,90	-544 636,30
05	365 517,00	267 317,10	267 534,80	444 404,90	403 769,20	350 702,00	-53 067,20
06	89 969,50	77 339,50	142 477,20	168 450,40	169 577,10	40 340,70	-129 236,40
07	91 800,00	81 940,90	82 970,30	145 406,20	75 373,00	67 899,60	-7 473,40
08	1 362 000,20	1 589 394,40	1 531 042,20	1 143 189,70	763 194,30	692 402,30	-70 792,00
09	191 722,50	395 426,00	507 359,00	774 155,50	756 452,80	825 828,70	69 375,90
10	256 366,60	80 799,70	81 009,00	68 983,80	215 772,00	226 340,00	10 568,00
Celkem	5 114 908,60	5 130 117,60	6 097 500,20	6 640 286,40	5 398 761,80	4 700 011,80	-698 750,00

IV. Střednědobý výhled rozpočtu hlavního města Prahy do roku 2025

Střednědobý výhled rozpočtu hlavního města Prahy zahrnuje střednědobý výhled rozpočtu vlastního hlavního města Prahy a střednědobé výhledy rozpočtu 57 městských částí hlavního města Prahy. Všechny byly sestaveny v souladu se zákonem č. 250/2000 Sb., o rozpočtových pravidlech územních rozpočtů, ve znění pozdějších předpisů. Střednědobý výhled rozpočtu obsahuje souhrnné základní údaje o příjmech a výdajích, o dlouhodobých závazcích a pohledávkách, o finančních zdrojích a potřebách dlouhodobě realizovaných záměrů. Střednědobý výhled rozpočtu hlavního města Prahy je očištěn o konsolidační položky, protože od 1. 1. 2015 došlo ke změně metodiky převodu finančních prostředků mezi vlastním hlavním městem Prahou a městskými částmi hlavního města Prahy.

Střednědobý výhled rozpočtu vlastního hlavního města Prahy do roku 2025 vychází z rozpočtu vlastního hlavního města Prahy na rok 2020, upraveného v oblasti příjmů a výdajů o předpokládané úpravy rozpočtu v průběhu roku 2020, zejména v oblasti transferů ze státního rozpočtu a také se odvíjí od skutečného plnění v roce 2019, které bylo ve skutečné výši roku 2019 do této verze zpracováno.

Hlavním hlediskem střednědobého výhledu rozpočtu vlastního hlavního města Prahy byl objem celkových rozpočtových příjmů, ze kterého se odvíjí výše běžných a kapitálových výdajů a možnost zajištění splátek závazků vlastního hlavního města Prahy v budoucích letech. Úhrady dlouhodobých finančních závazků v rámci „Střednědobého výhledu rozpočtu vlastního hlavního města Prahy do roku 2025“ vycházejí ze sjednaných splátkových plánů vlastního hlavního města Prahy, úhrady dlouhodobých finančních závazků po celou dobu jejich trvání jsou zpracovány v dluhové službě hlavního města Prahy. Se zapojením cizích zdrojů nebo úspor hospodaření z minulých let se v rozpočtovém výhledu vlastního hlavního města nevažuje.

Střednědobý výhled rozpočtu vlastního hlavního města Prahy je zveřejněn na webových stránkách města jako příloha č. 4 k usnesení schváleného rozpočtu na rok 2020 a úřední desce. V listinné podobě byl uložen v Informačním středisku MHMP, Nová Radnice, Mariánském nám. č. 2, v Praha 1 a v Hlavní podatelně MHMP, Jungmannova 35, Praha 1.

Souhrn schválených střednědobých výhledů rozpočtu městských částí hl. m. Prahy do roku 2025

Schválené střednědobé výhledy rozpočtů městských částí hl. m. Prahy byly sestaveny v souladu s ustanoveními zákona č. 250/2000 Sb., o rozpočtových pravidlech územních rozpočtů a vychází ze zásad pro sestavení střednědobého výhledu rozpočtů městských částí hl. m. Prahy do roku 2025, které byly odsouhlaseny usnesením Rady hl. m. Prahy č. 1168 ze dne 10. 6. 2019.

Rozpočtové výhledy městských částí byly schváleny v oblasti příjmů, výdajů a dluhové služby.

V oblasti příjmů u daňových příjmů městské části při sestavování výhledů rozpočtu zohlednily především legislativní úpravy, u příjmů nedaňových, kapitálových a transferů vycházely z kvalifikovaného odhadu. U nedaňových příjmů byla vzata jako výchozí dosažená skutečnost předchozího roku s přihlédnutím k očekávanému plnění ve stávajícím roce. S kapitálovými příjmy uvažují městské části ve výhledech rozpočtu pouze ojedinele. V přijatých transferech jsou zahrnuty finanční vztahy z rozpočtu hl. m. Prahy, příspěvky na výkon státní správy ze státního rozpočtu, očekávané převody z vlastních fondů hospodářské (podnikatelské) činnosti a transfery od městských částí hl. m. Prahy, kterými se podílejí na společných programech.. Transfery ze státního rozpočtu v rámci souhrnného dotačního vztahu a finanční vztahy k městským částem poskytované z rozpočtu hlavního města Prahy zahrnuly městské části do výhledu rozpočtu do roku 2025 většinou v obdobné výši, jaká byla schválena pro rok 2020.

V oblasti výdajů městské části vycházely z vývoje příjmové základny. Jak u běžných tak především kapitálových výdajů je očekáván spíše meziroční pokles.

Úhrady dlouhodobých finančních závazků v rámci výhledů rozpočtu městských částí zahrnují splátky dlouhodobých úvěrů, zápůjček a návratných finančních výpomocí.

*

Výhledy rozpočtu jednotlivých městských částí hl. m. Prahy jsou k dispozici na odboru rozpočtu MHMP nebo na příslušných městských částech hl. m. Prahy.

Rozpočet hl. m. Prahy na r. 2020 a střednědobý výhled rozpočtu hl. m. Prahy do r. 2025

je veřejně dostupný v listinné podobě na pracovištích MHMP:

Infocentrum, Mariánské nám. 2, Praha 1

Hlavní podatelna, Jungmannova 35/29, Praha 1