

Hlavní město Praha
ZASTUPITELSTVO HLAVNÍHO MĚSTA PRAHY

U S N E S E N Í

Zastupitelstva hlavního města Prahy

číslo 28/51
ze dne 17.6.2021

k návrhu rozpočtu hlavního města Prahy na rok 2021 a střednědobého výhledu rozpočtu hlavního města Prahy do roku 2026

Zastupitelstvo hlavního města Prahy

I. konstatuje, že

bylo schváleno 58 dílčích rozpočtů na rok 2021 a střednědobých výhledů rozpočtu do roku 2026, z toho rozpočet hl.m. Prahy byl schválen Zastupitelstvem hl.m. Prahy a 57 dílčích rozpočtů městských částí hl.m. Prahy bylo schváleno Zastupitelstvy městských částí; bilance schválených rozpočtů městských částí hl.m. Prahy je uvedena v příloze č. 1 tohoto usnesení; rozpočet hl.m. Prahy jako celku je konsolidovaný součet 58 dílčích rozpočtů

II. schvaluje

1. rozpočet hlavního města Prahy dle přílohy č. 2 tohoto usnesení
 - s objemem příjmů ve výši 79.079.531,50 tis. Kč
 - s objemem výdajů ve výši 89.146.284,60 tis. Kč
 - se schodkem ve výši 10.066.753,10 tis. Kčkterý je kryt třídou 8 - financování
2. střednědobý výhled rozpočtu hlavního města Prahy do roku 2026 dle přílohy č. 3 tohoto usnesení

Předkladatel: Rada HMP
Tisk: Z-9471
Provede:
Na vědomí: odborům MHMP

Bilance schválených rozpočtů MČ na rok 2021

Položka	Název seskupení položek v. tis. Kč	Soubor rozpočtů MČ hl.m.Prahy	Praha 1 1	Praha 2 2	Praha 3 3	Praha 4 4	Praha 5 5	Praha 6 6
ROZPOČTOVÉ PŘÍJMY								
111X	Daně z příjmů fyzických osob	0,00	0,00	0,00	0,00	0,00	0,00	0,00
112X	Daně z příjmů právnických osob	0,00	0,00	0,00	0,00	0,00	0,00	0,00
1211	Daň z přidané hodnoty	0,00	0,00	0,00	0,00	0,00	0,00	0,00
1219	Zrušené daně ze zboží a služeb - obec	0,00	0,00	0,00	0,00	0,00	0,00	0,00
133X	Poplatky a odvody v oblasti životního prostředí	0,00	0,00	0,00	0,00	0,00	0,00	0,00
134X	Místní poplatky z vybraných činností a služeb	336 708,90	128 000,00	14 200,00	11 639,00	33 000,00	12 970,00	22 700,00
135X	Ostatní odvody z vybraných činností a služeb	1 656,50	0,00	0,00	0,00	0,00	0,00	0,00
136X	Správní poplatky	141 591,10	14 500,00	7 000,00	6 400,00	20 253,00	7 951,00	15 000,00
151X	Daně z majetku	1 339 348,90	57 357,00	34 000,00	75 000,00	98 655,00	86 400,00	88 000,00
170X	Ostatní daňové příjmy	0,00	0,00	0,00	0,00	0,00	0,00	0,00
	DAŇOVÉ PŘÍJMY (součet za třídu 1)	1 819 305,40	199 857,00	55 200,00	93 039,00	151 908,00	107 321,00	125 700,00
211X Příjmy z vlastní činnosti								
211X	Příjmy z vlastní činnosti	10 549,00	50,00	0,00	0,00	550,00	0,00	0,00
212X	Odvody přebytků organizací s přímým vztahem	57 110,70	0,00	0,00	31 965,70	0,00	0,00	0,00
213X	Příjmy z pronájmu majetku	1 430,00	0,00	0,00	0,00	0,00	0,00	0,00
214X	Příjmy z úroků a realizace finančního majetku	50 670,70	1 000,00	1 500,00	55,00	4 550,00	3 100,00	15 706,80
221X	Přijaté sankční platby	235 302,00	38 500,00	16 000,00	33 300,00	32 060,00	19 115,00	25 000,00
222X	Přijaté vratky transf.a ost.příjmy z FV předch.let	5 539,70	0,00	0,00	0,00	0,00	3 000,00	0,00
231X	Příjmy z prodeje krátk.a drob.dlouhodobého majetku	0,00	0,00	0,00	0,00	0,00	0,00	0,00
232X	Ostatní nedaňové příjmy	47 636,70	3 500,00	0,00	150,00	1 000,00	2 244,00	576,00
234X	Příjmy z využ.výhrad.práv k přírod.zdrojům	1,00	0,00	0,00	0,00	0,00	0,00	0,00
24XX	Přijaté splátky půjčených prostředků	7 352,70	0,00	0,00	2 791,70	565,00	0,00	0,00
	NEDAŇOVÉ PŘÍJMY (součet za třídu 2)	415 592,50	43 050,00	17 500,00	68 262,40	38 725,00	27 459,00	41 282,80
311X Příjmy z prodeje dlouhodob.maj.(kromě drobného)								
311X	Příjmy z prodeje dlouhodob.maj.(kromě drobného)	188,00	0,00	0,00	0,00	0,00	0,00	0,00
312X	Ostatní kapitálové příjmy	19 588,00	0,00	0,00	0,00	0,00	0,00	0,00
320X	Příjmy z prodeje akcií a majetkových podílů	0,00	0,00	0,00	0,00	0,00	0,00	0,00
	KAPITÁLOVÉ PŘÍJMY (součet za třídu 3)	19 776,00	0,00	0,00	0,00	0,00	0,00	0,00
	VLASTNÍ PŘÍJMY (třídy 1+2+3)	2 254 673,90	242 907,00	72 700,00	161 301,40	190 633,00	134 780,00	166 982,80
411X Neinvest. přijaté transfery od veř.rozp.ústř.úrovně								
411X	Neinvest. přijaté transfery od veř.rozp.ústř.úrovně	0,00	0,00	0,00	0,00	0,00	0,00	0,00
4121	Neinvest. přijaté transfery od obcí - RS	440,00	0,00	0,00	0,00	0,00	0,00	0,00
4122	Neinvest. přijaté transfery od krajů - RS	0,00	0,00	0,00	0,00	0,00	0,00	0,00
4129	Ostatní neinv.přijaté transfery od rozp. územní úrovně	0,00	0,00	0,00	0,00	0,00	0,00	0,00
4131,2	Převody z vlast.fondů hosp.(podnikatelské) činnosti	2 574 379,40	416 725,40	185 700,00	429 162,70	52 000,00	222 177,90	100 000,00
4137	Převody mezi vl. HMP a MČ HMP	6 031 467,60	145 667,60	211 332,50	303 697,00	549 255,80	361 467,00	481 101,20
415X	Neinvest. přijaté transfery ze zahraničí	0,00	0,00	0,00	0,00	0,00	0,00	0,00
416X	Neinv.přijaté transfery ze stát. finančních aktiv	0,00	0,00	0,00	0,00	0,00	0,00	0,00
421X	Inv.přijaté transfery od veř.rozp.ústř.úrovně	0,00	0,00	0,00	0,00	0,00	0,00	0,00
422X	Inv. přijaté transfery od veř.rozp.územní úrovně	0,00	0,00	0,00	0,00	0,00	0,00	0,00
423X	Inv. přijaté transfery ze zahraničí	0,00	0,00	0,00	0,00	0,00	0,00	0,00
424X	Inv. přijaté transfery ze státních finančních aktiv	0,00	0,00	0,00	0,00	0,00	0,00	0,00
4251	Investiční převody mezi vl. HMP a MČ HMP	0,00	0,00	0,00	0,00	0,00	0,00	0,00
	PŘIJATÉ TRANSFERY (součet za třídu 4)	8 606 287,00	562 393,00	397 032,50	732 859,70	601 255,80	583 644,90	581 101,20
	ÚHRN PŘÍJMŮ	10 860 960,90	805 300,00	469 732,50	894 161,10	791 888,80	718 424,90	748 084,00
ROZPOČTOVÉ VÝDAJE								
5XXX	Běžné výdaje	10 262 839,20	781 347,40	626 098,60	564 313,80	768 115,80	787 833,20	768 084,00
5347	z toho: převody mezi vl. HMP a MČ HMP	70 241,20	0,00	0,00	0,00	0,00	0,00	0,00
6XXX	Kapitálové výdaje	4 593 661,70	266 474,00	201 023,00	334 474,90	322 403,60	343 182,60	383 751,00
6363	z toho: převody mezi vl. HMP a MČ HMP	0,00	0,00	0,00	0,00	0,00	0,00	0,00
	ÚHRN VÝDAJŮ	14 856 500,90	1 047 821,40	827 121,60	898 788,70	1 090 519,40	1 131 015,80	1 151 835,00
	Rozdíl příjmů a výdajů	-3 995 540,00	-242 521,40	-357 389,10	-4 627,60	-298 630,60	-412 590,90	-403 751,00
FINANCOVÁNÍ								
8XX1	Vydané dluhopisy	0,00	0,00	0,00	0,00	0,00	0,00	0,00
8XX2	Uhrazené splátky vydaných dluhopisů	0,00	0,00	0,00	0,00	0,00	0,00	0,00
8XX3	Přijaté půjčené prostředky	0,00	0,00	0,00	0,00	0,00	0,00	0,00
8XX4	Uhrazené splátky přijatých půjčených prostř.	-810,20	0,00	0,00	0,00	0,00	0,00	0,00
8XX5	<i>Použití fin. prostředků vytvořených v min. letech</i>	<i>3 807 950,40</i>	<i>242 521,40</i>	<i>357 389,10</i>	<i>10 785,90</i>	<i>298 630,60</i>	<i>412 590,90</i>	<i>220 000,00</i>
8XX5	<i>Rezerva finančních prostředků</i>	<i>-45 351,20</i>	<i>0,00</i>	<i>0,00</i>	<i>-6 158,30</i>	<i>0,00</i>	<i>0,00</i>	<i>0,00</i>
8XX5	Změna stavu prostř. na bank. účtech (součet)	3 762 599,20	242 521,40	357 389,10	4 627,60	298 630,60	412 590,90	220 000,00
8XX7	Aktivní operace řízení likvidity - příjmy	183 751,00	0,00	0,00	0,00	0,00	0,00	183 751,00
8XX8	Aktivní operace řízení likvidity - výdaje	0,00	0,00	0,00	0,00	0,00	0,00	0,00
89XX	Opravné položky k peněžním operacím	50 000,00	0,00	0,00	0,00	0,00	0,00	0,00
	CELKEM FINANCOVÁNÍ	3 995 540,00	242 521,40	357 389,10	4 627,60	298 630,60	412 590,90	403 751,00
	KONTROLNÍ SOUČET	0,00	0,00	0,00	0,00	0,00	0,00	0,00

Praha 7 7	Praha 8 8	Praha 9 9	Praha 10 10	Praha 11 11	Praha 12 12	Praha 13 13	Praha 14 14	Praha 15 15	Praha 16 16	Praha 17 17	Praha 18 18	Praha 19 19
0,00	0,00	0,00	0,00	0,00	0,00	0,00	0,00	0,00	0,00	0,00	0,00	0,00
0,00	0,00	0,00	0,00	0,00	0,00	0,00	0,00	0,00	0,00	0,00	0,00	0,00
0,00	0,00	0,00	0,00	0,00	0,00	0,00	0,00	0,00	0,00	0,00	0,00	0,00
0,00	0,00	0,00	0,00	0,00	0,00	0,00	0,00	0,00	0,00	0,00	0,00	0,00
0,00	0,00	0,00	0,00	0,00	0,00	0,00	0,00	0,00	0,00	0,00	0,00	0,00
19 200,00	15 450,00	13 900,00	20 350,00	3 820,00	5 701,00	6 705,00	3 500,50	4 130,00	1 054,00	1 463,00	4 650,00	660,00
0,00	0,00	0,00	0,00	0,00	0,00	0,00	0,00	0,00	200,00	0,00	0,00	0,00
6 000,00	7 730,00	6 226,00	10 000,00	4 674,00	4 000,00	6 885,00	3 960,00	3 000,00	3 535,10	2 545,00	2 500,00	1 000,00
40 000,00	118 200,00	60 250,00	142 000,00	55 000,00	45 000,00	49 000,00	39 528,00	31 223,80	13 000,00	12 603,00	35 000,00	9 000,00
0,00	0,00	0,00	0,00	0,00	0,00	0,00	0,00	0,00	0,00	0,00	0,00	0,00
65 200,00	141 380,00	80 376,00	172 350,00	63 494,00	54 701,00	62 590,00	46 988,50	38 353,80	17 789,10	16 611,00	42 150,00	10 660,00
361,00	300,00	0,00	75,00	350,00	0,00	0,00	24,00	0,00	830,00	0,00	560,00	175,00
0,00	2 800,00	1 463,00	3 500,00	582,00	16 000,00	0,00	0,00	0,00	0,00	0,00	0,00	0,00
0,00	0,00	0,00	0,00	0,00	0,00	0,00	0,00	0,00	0,00	0,00	0,00	0,00
1 000,00	13 300,00	1 500,00	400,00	2 500,50	150,00	398,00	700,00	400,00	30,00	3 146,00	10,00	10,00
17 000,00	10 000,00	18 962,00	20 300,00	582,00	325,00	605,00	640,00	300,00	500,00	292,00	820,00	200,00
0,00	0,00	0,00	10,00	0,00	0,00	0,00	0,00	0,00	0,00	0,00	0,00	0,00
0,00	0,00	0,00	0,00	0,00	0,00	0,00	0,00	0,00	0,00	0,00	0,00	0,00
1 200,00	700,00	0,00	985,00	490,00	23 100,00	1 900,00	900,00	0,00	770,00	32,00	0,00	57,00
0,00	0,00	0,00	0,00	0,00	0,00	0,00	0,00	0,00	0,00	0,00	0,00	0,00
0,00	0,00	0,00	0,00	54,00	0,00	0,00	3 400,00	0,00	0,00	0,00	0,00	0,00
19 561,00	27 100,00	21 925,00	25 270,00	4 558,50	39 575,00	2 903,00	5 664,00	700,00	2 130,00	3 470,00	1 390,00	442,00
0,00	0,00	0,00	0,00	0,00	0,00	0,00	0,00	0,00	0,00	0,00	0,00	0,00
5 000,00	0,00	12 750,00	0,00	0,00	0,00	0,00	0,00	0,00	0,00	0,00	1 000,00	0,00
0,00	0,00	0,00	0,00	0,00	0,00	0,00	0,00	0,00	0,00	0,00	0,00	0,00
5 000,00	0,00	12 750,00	0,00	0,00	0,00	0,00	0,00	0,00	0,00	0,00	1 000,00	0,00
89 761,00	168 480,00	115 051,00	197 620,00	68 052,50	94 276,00	65 493,00	52 652,50	39 053,80	19 919,10	20 081,00	44 540,00	11 102,00
0,00	0,00	0,00	0,00	0,00	0,00	0,00	0,00	0,00	0,00	0,00	0,00	0,00
0,00	0,00	0,00	0,00	0,00	0,00	0,00	0,00	0,00	0,00	0,00	0,00	0,00
0,00	0,00	0,00	0,00	0,00	0,00	0,00	0,00	0,00	0,00	0,00	0,00	0,00
0,00	0,00	0,00	0,00	0,00	0,00	0,00	0,00	0,00	0,00	0,00	0,00	0,00
15 000,00	217 874,00	173 000,00	145 000,00	27 200,00	109 608,00	83 589,20	15 000,00	43 625,00	24 000,00	22 000,00	30 000,00	19 999,70
184 614,00	443 109,60	240 249,90	441 868,90	344 522,50	281 899,30	293 433,00	208 351,20	156 902,20	71 580,90	104 537,10	99 007,30	54 895,30
0,00	0,00	0,00	0,00	0,00	0,00	0,00	0,00	0,00	0,00	0,00	0,00	0,00
0,00	0,00	0,00	0,00	0,00	0,00	0,00	0,00	0,00	0,00	0,00	0,00	0,00
0,00	0,00	0,00	0,00	0,00	0,00	0,00	0,00	0,00	0,00	0,00	0,00	0,00
0,00	0,00	0,00	0,00	0,00	0,00	0,00	0,00	0,00	0,00	0,00	0,00	0,00
0,00	0,00	0,00	0,00	0,00	0,00	0,00	0,00	0,00	0,00	0,00	0,00	0,00
0,00	0,00	0,00	0,00	0,00	0,00	0,00	0,00	0,00	0,00	0,00	0,00	0,00
0,00	0,00	0,00	0,00	0,00	0,00	0,00	0,00	0,00	0,00	0,00	0,00	0,00
199 614,00	660 983,60	413 249,90	586 868,90	371 722,50	391 507,30	377 022,20	223 351,20	200 527,20	95 580,90	126 537,10	129 007,30	74 895,00
289 375,00	829 463,60	528 300,90	784 488,90	439 775,00	485 783,30	442 515,20	276 003,70	239 581,00	115 500,00	146 618,10	173 547,30	85 997,00
329 622,50	678 742,60	336 768,60	843 429,90	484 511,00	396 849,30	391 694,40	322 104,30	230 956,00	104 874,00	193 273,00	164 049,40	90 528,00
0,00	0,00	0,00	0,00	11 450,00	0,00	0,00	23 608,50	0,00	5 000,00	0,00	5 625,00	0,00
182 263,60	150 721,00	399 787,00	285 351,00	355 520,00	326 900,00	50 820,80	119 550,00	48 625,00	10 626,00	109 425,00	38 208,20	22 000,00
0,00	0,00	0,00	0,00	0,00	0,00	0,00	0,00	0,00	0,00	0,00	0,00	0,00
511 886,10	829 463,60	736 555,60	1 128 780,90	840 031,00	723 749,30	442 515,20	441 654,30	279 581,00	115 500,00	302 698,00	202 257,60	112 528,00
-222 511,10	0,00	-208 254,70	-344 292,00	-400 256,00	-237 966,00	0,00	-165 650,60	-40 000,00	0,00	-156 079,90	-28 710,30	-26 531,00
0,00	0,00	0,00	0,00	0,00	0,00	0,00	0,00	0,00	0,00	0,00	0,00	0,00
0,00	0,00	0,00	0,00	0,00	0,00	0,00	0,00	0,00	0,00	0,00	0,00	0,00
0,00	0,00	0,00	0,00	0,00	0,00	0,00	0,00	0,00	0,00	0,00	0,00	0,00
0,00	0,00	0,00	0,00	0,00	0,00	0,00	0,00	0,00	0,00	0,00	0,00	0,00
222 511,10	0,00	221 004,70	344 292,00	400 256,00	237 966,00	0,00	121 200,60	40 000,00	0,00	159 079,90	28 710,30	26 531,00
0,00	0,00	-12 750,00	0,00	0,00	0,00	0,00	-5 550,00	0,00	0,00	-3 000,00		0,00
222 511,10	0,00	208 254,70	344 292,00	400 256,00	237 966,00	0,00	115 650,60	40 000,00	0,00	156 079,90	28 710,30	26 531,00
0,00	0,00	0,00	0,00	0,00	0,00	0,00	0,00	0,00	0,00	0,00	0,00	0,00
0,00	0,00	0,00	0,00	0,00	0,00	0,00	0,00	0,00	0,00	0,00	0,00	0,00
0,00	0,00	0,00	0,00	0,00	0,00	0,00	50 000,00	0,00	0,00	0,00	0,00	0,00
222 511,10	0,00	208 254,70	344 292,00	400 256,00	237 966,00	0,00	165 650,60	40 000,00	0,00	156 079,90	28 710,30	26 531,00
0,00	0,00	0,00	0,00	0,00	0,00	0,00	0,00	0,00	0,00	0,00	0,00	0,00

Praha 20 20	Praha 21 21	Praha 22 22	Běchovice 23	Benice 24	Březiněves 25	Čakovice 26	Řáblice 27	D.Chabry 28	D.Měcholupy 29	D.Počernice 30	Dubeč 31	Klánovice 32
0,00	0,00	0,00	0,00	0,00	0,00	0,00	0,00	0,00	0,00	0,00	0,00	0,00
0,00	0,00	0,00	0,00	0,00	0,00	0,00	0,00	0,00	0,00	0,00	0,00	0,00
0,00	0,00	0,00	0,00	0,00	0,00	0,00	0,00	0,00	0,00	0,00	0,00	0,00
0,00	0,00	0,00	0,00	0,00	0,00	0,00	0,00	0,00	0,00	0,00	0,00	0,00
0,00	0,00	0,00	0,00	0,00	0,00	0,00	0,00	0,00	0,00	0,00	0,00	0,00
1 145,00	340,00	1 330,00	170,00	0,00	118,00	1 100,00	196,00	520,00	510,00	651,00	151,00	346,00
0,00	0,00	0,00	0,00	0,00	0,00	0,00	0,00	0,00	0,00	0,00	0,00	0,00
1 900,00	2 500,00	2 207,00	30,00	0,00	20,10	130,00	30,00	35,00	70,00	25,00	30,00	50,00
27 000,00	7 399,00	24 700,00	6 000,00	1 400,00	3 000,00	13 000,00	5 500,00	7 900,00	12 500,00	2 900,00	3 500,00	5 100,00
0,00	0,00	0,00	0,00	0,00	0,00	0,00	0,00	0,00	0,00	0,00	0,00	0,00
30 045,00	10 239,00	28 237,00	6 200,00	1 400,00	3 138,10	14 230,00	5 726,00	8 455,00	13 080,00	3 576,00	3 681,00	5 496,00
2 041,00	1 222,00	280,00	5,00	83,00	0,00	115,00	8,00	101,90	400,00	76,00	63,00	35,00
800,00	0,00	0,00	0,00	0,00	0,00	0,00	0,00	0,00	0,00	0,00	0,00	0,00
132,00	0,00	0,00	0,00	0,00	0,00	0,00	0,00	0,00	0,00	0,00	45,00	0,00
100,00	10,00	20,00	0,00	2,00	15,00	135,00	200,00	0,00	400,00	5,00	50,00	3,00
195,00	0,00	97,00	0,00	0,00	0,00	35,00	0,00	1,00	14,00	2,00	0,00	0,00
0,00	0,00	0,00	0,00	0,00	0,00	0,00	0,00	0,00	1 000,00	0,00	0,00	0,00
0,00	0,00	0,00	0,00	0,00	0,00	0,00	0,00	0,00	0,00	0,00	0,00	0,00
91,00	50,00	145,00	0,00	50,00	0,00	0,00	2 347,30	70,00	537,00	70,00	0,00	0,00
0,00	0,00	0,00	0,00	0,00	0,00	0,00	0,00	0,00	0,00	0,00	0,00	0,00
100,00	0,00	0,00	0,00	0,00	0,00	0,00	0,00	0,00	0,00	30,00	0,00	0,00
3 459,00	1 282,00	542,00	5,00	135,00	15,00	285,00	2 555,30	172,90	2 351,00	183,00	158,00	38,00
0,00	0,00	0,00	0,00	0,00	0,00	0,00	0,00	0,00	0,00	0,00	0,00	0,00
493,00	0,00	0,00	0,00	0,00	200,00	0,00	0,00	0,00	0,00	0,00	0,00	0,00
0,00	0,00	0,00	0,00	0,00	0,00	0,00	0,00	0,00	0,00	0,00	0,00	0,00
493,00	0,00	0,00	0,00	0,00	200,00	0,00	0,00	0,00	0,00	0,00	0,00	0,00
33 997,00	11 521,00	28 779,00	6 205,00	1 535,00	3 353,10	14 515,00	8 281,30	8 627,90	15 431,00	3 759,00	3 839,00	5 534,00
0,00	0,00	0,00	0,00	0,00	0,00	0,00	0,00	0,00	0,00	0,00	0,00	0,00
0,00	0,00	0,00	0,00	0,00	0,00	0,00	40,00	0,00	0,00	0,00	0,00	0,00
0,00	0,00	0,00	0,00	0,00	0,00	0,00	0,00	0,00	0,00	0,00	0,00	0,00
0,00	0,00	0,00	0,00	0,00	0,00	0,00	0,00	0,00	0,00	0,00	0,00	0,00
8 500,00	0,00	53 430,10	13 000,00	0,00	0,00	8 480,00	0,00	0,00	1 500,30	4 200,00	4 000,00	0,00
108 005,60	78 720,00	101 823,40	16 412,10	3 905,40	20 786,90	68 804,40	33 021,30	26 372,10	18 368,70	16 517,40	24 401,30	23 251,80
0,00	0,00	0,00	0,00	0,00	0,00	0,00	0,00	0,00	0,00	0,00	0,00	0,00
0,00	0,00	0,00	0,00	0,00	0,00	0,00	0,00	0,00	0,00	0,00	0,00	0,00
0,00	0,00	0,00	0,00	0,00	0,00	0,00	0,00	0,00	0,00	0,00	0,00	0,00
0,00	0,00	0,00	0,00	0,00	0,00	0,00	0,00	0,00	0,00	0,00	0,00	0,00
0,00	0,00	0,00	0,00	0,00	0,00	0,00	0,00	0,00	0,00	0,00	0,00	0,00
0,00	0,00	0,00	0,00	0,00	0,00	0,00	0,00	0,00	0,00	0,00	0,00	0,00
0,00	0,00	0,00	0,00	0,00	0,00	0,00	0,00	0,00	0,00	0,00	0,00	0,00
116 505,60	78 720,00	155 253,50	29 412,10	3 905,40	20 786,90	77 284,40	33 061,30	26 372,10	19 869,00	20 717,40	28 401,30	23 251,80
150 502,60	90 241,00	184 032,50	35 617,10	5 440,40	24 140,00	91 799,40	41 342,60	35 000,00	35 300,00	24 476,40	32 240,30	28 785,80
171 403,00	100 465,00	142 256,50	27 504,30	5 243,00	22 075,00	87 581,90	35 806,50	45 245,00	41 204,00	26 480,00	27 650,80	29 343,90
0,00	0,00	3 125,00	0,00	0,00	1 400,00	2 300,00	0,00	1 500,00	1 700,00	0,00	0,00	0,00
48 859,00	3 550,00	69 889,30	10 646,70	197,40	2 065,00	93 008,40	12 536,10	9 645,00	33 251,00	6 103,00	55 041,90	1 000,00
0,00	0,00	0,00	0,00	0,00	0,00	0,00	0,00	0,00	0,00	0,00	0,00	0,00
220 262,00	104 015,00	212 145,80	38 151,00	5 440,40	24 140,00	180 590,30	48 342,60	54 890,00	74 455,00	32 583,00	82 692,70	30 343,90
-69 759,40	-13 774,00	-28 113,30	-2 533,90	0,00	0,00	-88 790,90	-7 000,00	-19 890,00	-39 155,00	-8 106,60	-50 452,40	-1 558,10
0,00	0,00	0,00	0,00	0,00	0,00	0,00	0,00	0,00	0,00	0,00	0,00	0,00
0,00	0,00	0,00	0,00	0,00	0,00	0,00	0,00	0,00	0,00	0,00	0,00	0,00
0,00	0,00	0,00	0,00	0,00	0,00	0,00	0,00	0,00	0,00	0,00	0,00	0,00
0,00	0,00	0,00	-810,20	0,00	0,00	0,00	0,00	0,00	0,00	0,00	0,00	0,00
69 759,40	13 774,00	28 113,30	3 344,10	0,00	0,00	88 790,90	7 000,00	19 890,00	39 155,00	8 106,60	50 452,40	1 558,10
0,00	0,00	0,00	0,00	0,00	0,00	0,00	0,00	0,00	0,00	0,00	0,00	0,00
69 759,40	13 774,00	28 113,30	3 344,10	0,00	0,00	88 790,90	7 000,00	19 890,00	39 155,00	8 106,60	50 452,40	1 558,10
0,00	0,00	0,00	0,00	0,00	0,00	0,00	0,00	0,00	0,00	0,00	0,00	0,00
0,00	0,00	0,00	0,00	0,00	0,00	0,00	0,00	0,00	0,00	0,00	0,00	0,00
0,00	0,00	0,00	0,00	0,00	0,00	0,00	0,00	0,00	0,00	0,00	0,00	0,00
69 759,40	13 774,00	28 113,30	2 533,90	0,00	0,00	88 790,90	7 000,00	19 890,00	39 155,00	8 106,60	50 452,40	1 558,10
0,00	0,00	0,00	0,00	0,00	0,00	0,00	0,00	0,00	0,00	0,00	0,00	0,00

Koloděje 33	Kolovraty 34	Královice 35	Křeslice 36	Kunratice 37	Libuš 38	Lipence 39	Lochkov 40	Lysolaje 41	Nebušice 42	Nedvězí 43	Petrovice 44	Př.Kopanina 45	Řeporyje 46	Satalice 47
0,00	0,00	0,00	0,00	0,00	0,00	0,00	0,00	0,00	0,00	0,00	0,00	0,00	0,00	0,00
0,00	0,00	0,00	0,00	0,00	0,00	0,00	0,00	0,00	0,00	0,00	0,00	0,00	0,00	0,00
0,00	0,00	0,00	0,00	0,00	0,00	0,00	0,00	0,00	0,00	0,00	0,00	0,00	0,00	0,00
0,00	0,00	0,00	0,00	0,00	0,00	0,00	0,00	0,00	0,00	0,00	0,00	0,00	0,00	0,00
0,00	0,00	0,00	0,00	0,00	0,00	0,00	0,00	0,00	0,00	0,00	0,00	0,00	0,00	0,00
43,00	91,00	183,00	87,00	510,00	756,00	78,00	55,00	113,00	222,00	20,40	250,00	64,00	321,00	115,00
0,00	0,00	0,00	0,00	0,00	0,00	0,00	0,00	1,50	0,00	0,00	0,00	0,00	900,00	0,00
15,00	65,00	4,00	20,00	100,00	80,00	45,00	10,00	16,20	25,00	3,00	50,00	10,00	135,00	60,00
1 921,10	4 642,00	640,00	1 450,00	16 000,00	11 924,00	5 000,00	654,00	2 380,00	3 700,00	750,00	5 320,00	985,00	5 000,00	2 500,00
0,00	0,00	0,00	0	0,00	0,00	0,00	0,00	0,00	0,00	0,00	0,00	0,00	0,00	0,00
1 979,10	4 798,00	827,00	1 557,00	16 610,00	12 760,00	5 123,00	719,00	2 510,70	3 947,00	773,40	5 620,00	1 059,00	6 356,00	2 675,00
4,50	20,00	0,00	2,50	24,00	852,00	0,00	11,60	10,00	6,00	0,50	181,50	0,00	58,20	42,00
0,00	0,00	0,00	0,00	0,00	0,00	0,00	0,00	0,00	0,00	0,00	0,00	0,00	0,00	0,00
0,00	0,00	0,00	0,00	450,00	0,00	773,00	0,00	0,00	0,00	0,00	0,00	0,00	0,00	0,00
3,00	10,00	2,00	1,20	25,00	100,00	3,00	1,50	10,00	2,00	0,50	5,00	3,00	10,00	10,00
0,00	0,00	1,00	10,00	80,00	5,00	0,00	0,00	0,00	6,00	0,00	205,00	0,00	5,00	0,00
0,00	0,00	0,00	0,00	0,00	0,00	0,00	0,00	0,00	0,00	0,00	0,00	0,00	0,00	0,00
0,00	0,00	0,00	0,00	0,00	0,00	0,00	0,00	0,00	0,00	0,00	0,00	0,00	0,00	0,00
0,00	0,00	130,00	11,50	130,00	54,00	0,00	456,50	12,50	14,00	0,00	10,00	0,00	76,90	0,00
0,00	0,00	0,00	0,00	0,00	0,00	0,00	0,00	0,00	0,00	0,00	0,00	0,00	0,00	0,00
0,00	0,00	0,00	0,00	0,00	0,00	0,00	0,00	0,00	0,00	0,00	12,00	0,00	0,00	0,00
7,50	30,00	133,00	25,20	709,00	1 011,00	776,00	469,60	32,50	28,00	1,00	413,50	3,00	150,10	52,00
0,00	0,00	0,00	0,00	0,00	0,00	0,00	0,00	0,00	0,00	0,00	0,00	0,00	0,00	0,00
0,00	0,00	0,00	0,00	0,00	0,00	100,00	0,00	0,00	0,00	0,00	0,00	0,00	0,00	0,00
0,00	0,00	0,00	0,00	0,00	0,00	0,00	0,00	0,00	0,00	0,00	0,00	0,00	0,00	0,00
0,00	0,00	0,00	0,00	0,00	0,00	100,00	0,00	0,00	0,00	0,00	0,00	0,00	0,00	0,00
1 986,60	4 828,00	960,00	1 582,20	17 319,00	13 771,00	5 999,00	1 188,60	2 543,20	3 975,00	774,40	6 033,50	1 062,00	6 506,10	2 727,00
0,00	0,00	0,00	0,00	0,00	0,00	0,00	0,00	0,00	0,00	0,00	0,00	0,00	0,00	0,00
0,00	0,00	0,00	0,00	0,00	0,00	0,00	0,00	0,00	0,00	0,00	0,00	0,00	0,00	400,00
0,00	0,00	0,00	0,00	0,00	0,00	0,00	0,00	0,00	0,00	0,00	0,00	0,00	0,00	0,00
0,00	0,00	0,00	0,00	0,00	0,00	0,00	0,00	0,00	0,00	0,00	0,00	0,00	0,00	0,00
0,00	3 020,00	0,00	0,00	0,00	0,00	0,00	1 000,00	62 857,00	1 000,00	1 173,00	5 987,60	246,60	10 235,00	1 150,00
9 338,40	23 172,70	2 290,00	6 259,60	46 274,50	45 307,70	17 402,30	4 740,40	9 474,60	19 419,50	1 842,60	23 562,90	3 834,10	30 358,90	15 970,30
0,00	0,00	0,00	0,00	0,00	0,00	0,00	0,00	0,00	0,00	0,00	0,00	0,00	0,00	0,00
0,00	0,00	0,00	0,00	0,00	0,00	0,00	0,00	0,00	0,00	0,00	0,00	0,00	0,00	0,00
0,00	0,00	0,00	0,00	0,00	0,00	0,00	0,00	0,00	0,00	0,00	0,00	0,00	0,00	0,00
0,00	0,00	0,00	0,00	0,00	0,00	0,00	0,00	0,00	0,00	0,00	0,00	0,00	0,00	0,00
0,00	0,00	0,00	0,00	0,00	0,00	0,00	0,00	0,00	0,00	0,00	0,00	0,00	0,00	0,00
0,00	0,00	0,00	0,00	0,00	0,00	0,00	0,00	0,00	0,00	0,00	0,00	0,00	0,00	0,00
9 338,40	26 192,70	2 290,00	6 259,60	46 274,50	45 307,70	17 402,30	5 740,40	72 331,60	20 419,50	3 015,60	29 550,50	4 080,70	40 593,90	17 520,30
11 325,00	31 020,70	3 250,00	7 841,80	63 593,50	59 078,70	23 401,30	6 929,00	74 874,80	24 394,50	3 790,00	35 584,00	5 142,70	47 100,00	20 247,30
11 285,00	29 923,80	4 022,00	10 126,80	40 442,80	64 598,70	19 975,00	6 244,00	12 874,80	23 176,50	3 305,00	29 834,20	4 897,70	28 180,50	19 097,30
80,00	0,00	0,00	0,00	0,00	10 000,00	0,00	0,00	1 000,00	0,00	0,00	352,70	0,00	0,00	0,00
40,00	8 001,90	50,00	5 660,00	34 005,00	9 995,00	5 584,00	685,00	62 000,00	1 600,00	485,00	5 749,80	245,00	18 919,50	1 150,00
0,00	0,00	0,00	0,00	0,00	0,00	0,00	0,00	0,00	0,00	0,00	0,00	0,00	0,00	0,00
11 325,00	37 925,70	4 072,00	15 786,80	74 447,80	74 593,70	25 559,00	6 929,00	74 874,80	24 776,50	3 790,00	35 584,00	5 142,70	47 100,00	20 247,30
0,00	-6 905,00	-822,00	-7 945,00	-10 854,30	-15 515,00	-2 157,70	0,00	0,00	-382,00	0,00	0,00	0,00	0,00	0,00
0,00	0,00	0,00	0,00	0,00	0,00	0,00	0,00	0,00	0,00	0,00	0,00	0,00	0,00	0,00
0,00	0,00	0,00	0,00	0,00	0,00	0,00	0,00	0,00	0,00	0,00	0,00	0,00	0,00	0,00
0,00	0,00	0,00	0,00	0,00	0,00	0,00	0,00	0,00	0,00	0,00	0,00	0,00	0,00	0,00
0,00	6 905,00	822,00	7 945,00	10 854,30	15 515,00	2 157,70	0,00	0,00	382,00	0,00	0,00	0,00	0,00	0,00
0,00	0,00	0,00	0,00	0,00	0,00	0,00	0,00	0,00	0,00	0,00	0,00	0,00	0,00	0,00
0,00	6 905,00	822,00	7 945,00	10 854,30	15 515,00	2 157,70	0,00	0,00	382,00	0,00	0,00	0,00	0,00	0,00
0,00	0,00	0,00	0,00	0,00	0,00	0,00	0,00	0,00	0,00	0,00	0,00	0,00	0,00	0,00
0,00	0,00	0,00	0,00	0,00	0,00	0,00	0,00	0,00	0,00	0,00	0,00	0,00	0,00	0,00
0,00	0,00	0,00	0,00	0,00	0,00	0,00	0,00	0,00	0,00	0,00	0,00	0,00	0,00	0,00
0,00	6 905,00	822,00	7 945,00	10 854,30	15 515,00	2 157,70	0,00	0,00	382,00	0,00	0,00	0,00	0,00	0,00
0,00	0,00	0,00	0,00	0,00	0,00	0,00	0,00	0,00	0,00	0,00	0,00	0,00	0,00	0,00
0,00	0,00	0,00	0,00	0,00	0,00	0,00	0,00	0,00	0,00	0,00	0,00	0,00	0,00	0,00

Sliveneč 48	Suchdol 49	Šeberov 50	Štěrboholy 51	Troja 52	Újezd 53	V.Chuchle 54	Vinoř 55	Zbraslav 56	Zličín 57
0,00	0,00	0,00	0,00	0,00	0,00	0,00	0,00	0,00	0,00
0,00	0,00	0,00	0,00	0,00	0,00	0,00	0,00	0,00	0,00
0,00	0,00	0,00	0,00	0,00	0,00	0,00	0,00	0,00	0,00
0,00	0,00	0,00	0,00	0,00	0,00	0,00	0,00	0,00	0,00
0,00	0,00	0,00	0,00	0,00	0,00	0,00	0,00	0,00	0,00
230,00	530,00	159,00	192,00	620,00	95,00	730,00	190,00	710,00	675,00
0,00	0,00	0,00	5,00	0,00	0,00	0,00	0,00	550,00	0,00
100,00	154,70	20,00	80,00	10,00	40,00	25,00	60,00	200,00	77,00
6 200,00	6 600,00	4 767,00	8 100,00	2 700,00	4 000,00	3 500,00	4 500,00	14 000,00	13 000,00
0,00	0,00	0,00	0,00	0,00	0,00	0,00	0,00	0,00	0,00
6 530,00	7 284,70	4 946,00	8 377,00	3 330,00	4 135,00	4 255,00	4 750,00	15 460,00	13 752,00
980,00	50,00	4,00	0,00	175,30	0,00	7,00	0,00	380,00	35,00
0,00	0,00	0,00	0,00	0,00	0,00	0,00	0,00	0,00	0,00
30,00	0,00	0,00	0,00	0,00	0,00	0,00	0,00	0,00	0,00
40,00	5,00	2,00	2,00	4,20	3,00	2,00	8,00	10,00	12,00
20,00	0,00	0,00	10,00	30,00	0,00	4,00	5,00	70,00	6,00
0,00	0,00	0,00	0,00	69,70	0,00	0,00	0,00	0,00	1 460,00
0,00	0,00	0,00	0,00	0,00	0,00	0,00	0,00	0,00	0,00
801,00	0,00	0,00	1 800,00	2,00	0,00	1 200,00	10,00	783,00	1 181,00
1,00	0,00	0,00	0,00	0,00	0,00	0,00	0,00	0,00	0,00
0,00	0,00	0,00	0,00	0,00	0,00	0,00	0,00	400,00	0,00
1 872,00	55,00	6,00	1 812,00	281,20	3,00	1 213,00	23,00	1 643,00	2 694,00
0,00	0,00	0,00	0,00	0,00	0,00	0,00	0,00	188,00	0,00
0,00	0,00	0,00	0,00	45,00	0,00	0,00	0,00	0,00	0,00
0,00	0,00	0,00	0,00	0,00	0,00	0,00	0,00	0,00	0,00
0,00	0,00	0,00	0,00	45,00	0,00	0,00	0,00	188,00	0,00
8 402,00	7 339,70	4 952,00	10 189,00	3 656,20	4 138,00	5 468,00	4 773,00	17 291,00	16 446,00
0,00	0,00	0,00		0,00	0,00	0,00	0,00	0,00	0,00
0,00	0,00	0,00		0,00	0,00	0,00	0,00	0,00	0,00
0,00	0,00	0,00	0,00	0,00	0,00	0,00	0,00	0,00	0,00
0,00	0,00	0,00	0,00	0,00	0,00	0,00	0,00	0,00	0,00
3 000,00	12 500,00	45,00	1 400,00	700,00	0,00	3 466,80	2 240,00	39 548,10	38,00
21 937,80	39 323,30	18 477,50	13 866,50	8 484,50	19 054,50	15 452,70	27 117,30	56 414,90	34 207,40
0,00	0,00	0,00	0,00	0,00	0,00	0,00	0,00	0,00	0,00
0,00	0,00	0,00	0,00	0,00	0,00	0,00	0,00	0,00	0,00
0,00	0,00	0,00	0,00	0,00	0,00	0,00	0,00	0,00	0,00
0,00	0,00	0,00	0,00	0,00	0,00	0,00	0,00	0,00	0,00
0,00	0,00	0,00	0,00	0,00	0,00	0,00	0,00	0,00	0,00
0,00	0,00	0,00	0,00	0,00	0,00	0,00	0,00	0,00	0,00
0,00	0,00	0,00	0,00	0,00	0,00	0,00	0,00	0,00	0,00
24 937,80	51 823,30	18 522,50	15 266,50	9 184,50	19 054,50	18 919,50	29 357,30	95 963,00	34 245,40
33 339,80	59 163,00	23 474,50	25 455,50	12 840,70	23 192,50	24 387,50	34 130,30	113 254,00	50 691,40
24 321,80	49 551,00	21 924,50	22 859,00	14 388,70	20 865,00	24 601,10	30 150,30	71 084,00	49 655,00
0,00	0,00	0,00	2 000,00	0,00	600,00	0,00	0,00	0,00	500,00
9 018,00	21 800,00	1 550,00	3 078,00	2 825,00	9 150,00	6 231,00	3 980,00	53 990,00	30 970,00
	0,00	0,00	0,00	0,00	0,00	0,00	0,00	0,00	0,00
33 339,80	71 351,00	23 474,50	25 937,00	17 213,70	30 015,00	30 832,10	34 130,30	125 074,00	80 625,00
0,00	-12 188,00	0,00	-481,50	-4 373,00	-6 822,50	-6 444,60	0,00	-11 820,00	-29 933,60
0,00	0,00	0,00	0,00	0,00	0,00	0,00	0,00	0,00	0,00
0,00	0,00	0,00	0,00	0,00	0,00	0,00	0,00	0,00	0,00
0,00	0,00	0,00	0,00	0,00	0,00	0,00	0,00	0,00	0,00
0,00	0,00	0,00	0,00	0,00	0,00	0,00	0,00	0,00	0,00
0,00	12 188,00	0,00	481,50	4 373,00	6 822,50	6 444,60	0,00	11 820,00	47 826,50
0,00	0,00	0,00	0,00	0,00	0,00	0,00	0,00	0,00	-17 892,90
0,00	12 188,00	0,00	481,50	4 373,00	6 822,50	6 444,60	0,00	11 820,00	29 933,60
0,00	0,00	0,00	0,00	0,00	0,00	0,00	0,00	0,00	0,00
0,00	0,00	0,00	0,00	0,00	0,00	0,00	0,00	0,00	0,00
0,00	0,00	0,00	0,00	0,00	0,00	0,00	0,00	0,00	0,00
0,00	12 188,00	0,00	481,50	4 373,00	6 822,50	6 444,60	0,00	11 820,00	29 933,60
0,00	0,00	0,00	0,00	0,00	0,00	0,00	0,00	0,00	0,00

BILANCE NÁVRHU ROZPOČTU HLAVNÍHO MĚSTA PRAHY NA ROK 2021

Položka	Název seskupení položek	Hlavní město Praha
	ROZPOČTOVÉ PŘÍJMY	
111X	Daně z příjmů fyzických osob - kraj	585 000,00
111X	Daně z příjmů fyzických osob - obec	14 850 000,00
	Daně z příjmů fyzických osob - CELKEM	15 435 000,00
112X	Daně z příjmů právnických osob - kraj	300 000,00
112X	Daně z příjmů právnických osob - obec	8 100 000,00
	Daně z příjmů právnických osob - CELKEM	8 400 000,00
1211	Daň z přidané hodnoty - kraj	1 200 000,00
1211	Daň z přidané hodnoty - obec	28 800 000,00
	Daň z přidané hodnoty - CELKEM	30 000 000,00
1219	Zrušené daně ze zboží a služeb - obec	0,00
133X	Poplatky a odvody v oblasti životního prostředí	690 000,00
134X	Místní poplatky z vybraných činností a služeb	455 208,90
135X	Ostatní odvody z vybraných činností a služeb	1 656,50
136X	Správní poplatky	441 591,10
138X	Daně, popl. a jiná peněžitá plnění v oblasti hazardních her	500 000,00
151X	Daně z majetku	1 339 348,90
170X	Ostatní daňové příjmy	0,00
	DAŇOVÉ PŘÍJMY (součet za třídu 1)	57 262 805,40

Položka	Název seskupení položek	Hlavní město Praha
211X	Příjmy z vlastní činnosti	11 049,00
212X	Odvody přebytků organizací s přímým vztahem	57 110,70
213X	Příjmy z pronájmu majetku	1 430,00
214X	Příjmy z úroků a realizace finančního majetku	254 970,70
221X	Přijaté sankční platby	464 202,00
222X	Přijaté vratky transferů a ost. příjmy z fin. vyp. předch. let	5 539,70
231X	Příjmy z prodeje krátk. a drobného dlouhodob. majetku	0,00
232X	Ostatní nedaňové příjmy	47 636,70
234X	Příjmy z využívání výhrad. práv k přírodním zdrojům	1,00
24XX	Přijaté splátky půjčených prostředků	182 752,70
	NEDAŇOVÉ PŘÍJMY (součet za třídu 2)	1 024 692,50

311X	Příjmy z prodeje dlouhodobého majetku	188,00
312X	Ostatní kapitálové příjmy	19 588,00
320X	Příjmy z prodeje akcií a majetkových podílů	0,00
	KAPITÁLOVÉ PŘÍJMY (součet za třídu 3)	19 776,00
	V L A S T N Í P Ř Í J M Y (třídy 1+2+3)	58 307 273,90

BILANCE NÁVRHU ROZPOČTU HLAVNÍHO MĚSTA PRAHY NA ROK 2021

Položka	Název seskupení položek	Hlavní město Praha
411X	Neinvest.přijaté transfery od veř.rozpočtů ústř.úrovně	18 136 511,90
4121	Neinvest.přijaté transfery od obcí	440,00
4122	Neinvest.přijaté transfery od krajů	0,00
4129	Neinvest.přijaté transfery od rozpočtů územní úrovně	0,00
4131,2	Převody z vlastních fondů hospodářské činnosti	2 635 305,70
4137	Přijaté transfery od MČ HMP	0,00
415X	Neinvest.přijaté transfery za zahraničí	0,00
416X	Neinvest.přijaté transfery ze státních fin. aktiv	0,00
421X	Inv.přijaté transfery od veř.rozp ústřední úrovně	0,00
422X	Inv.přijaté transfery od veř.rozp.územní úrovně - SR	0,00
422X	Inv.přijaté transfery od veř.rozp.územní úrovně - UR	0,00
423X	Inv.přijaté transfery ze zahraničí	0,00
424X	Inv.přijaté transfery ze státních fin.aktiv	0,00
	PŘIJATÉ TRANSFERY (součet za třídu 4)	20 772 257,60
	Ú H R N P Ř Í J M Ů	79 079 531,50
	ROZPOČTOVÉ VÝDAJE	
5XXX	Běžné výdaje	69 729 192,20
6XXX	Kapitálové výdaje	19 417 092,40
	Ú H R N V Ý D A J Ů	89 146 284,60
	rozdí l p ř í j m ů a v ý d a j ů	-10 066 753,10

Položka	Název seskupení položek	Hlavní město Praha
8XX1	Vydané dluhopisy	
8XX2	Uhrazené splátky vydaných dluhopisů	-5 000 000,00
8XX3	Přijaté půjčené prostředky	
8XX4	Uhrazené splátky přijatých půjčených prostředků	-763 842,20
8115	Použití fin.prostředků vytvořených v min. letech	17 087 271,70
8115	Rezerva finančních prostředků	-1 490 427,40
8115	Změna stavu krátk. prostředků (součet)	15 596 844,30
8XX7	Aktivní operace řízení likvidity - příjmy	183 751,00
8XX8	Aktivní operace řízení likvidity - výdaje	0,00
89XX	Nerealizované kurzové rozdíly	50 000,00

	CELKEM FINANCOVÁNÍ	10 066 753,10
--	---------------------------	----------------------

	KONTROLNÍ SOUČET	0,00
--	-------------------------	-------------

**REKAPITULACE ROZPOČTU HLAVNÍHO MĚSTA PRAHY NA ROK 2021
DLE ROZPOČTOVÝCH KAPITOL (v tis. Kč)**

Kapitola	Text	Hlavní město Praha celkem
	KAPITÁLOVÉ VYDAJE	
01	Rozvoj obce	884 526,20
02	Městská infrastruktura	2 346 181,80
03	Doprava	4 894 175,70
04	Školství, mládež a sport	2 679 022,20
05	Zdravotnictví a sociální oblast	715 764,60
06	Kultura a cestovní ruch	1 132 424,20
07	Bezpečnost	364 456,70
08	Hospodářství	2 384 522,80
09	Vnitřní správa	3 212 918,20
10	Pokladní správa	803 100,00
		19 417 092,40

Kapitola	Text	Hlavní město Praha celkem
	BEŽNÉ VYDAJE	
01	Rozvoj obce	454 011,20
02	Městská infrastruktura	3 553 125,50
03	Doprava	22 370 169,80
04	Školství, mládež a sport	21 660 776,10
05	Zdravotnictví a sociální oblast	3 684 960,60
06	Kultura a cestovní ruch	2 322 708,40
07	Bezpečnost	2 558 437,50
08	Hospodářství	823 872,40
09	Vnitřní správa	9 972 009,80
10	Pokladní správa	2 329 120,90
		69 729 192,20

Kapitola	Text	Hlavní město Praha celkem
	CELKOVÉ VYDAJE	
01	Rozvoj obce	1 338 537,40
02	Městská infrastruktura	5 899 307,30
03	Doprava	27 264 345,50
04	Školství, mládež a sport	24 339 798,30
05	Zdravotnictví a sociální oblast	4 400 725,20
06	Kultura a cestovní ruch	3 455 132,60
07	Bezpečnost	2 922 894,20
08	Hospodářství	3 208 395,20
09	Vnitřní správa	13 184 928,00
10	Pokladní správa	3 132 220,90
		89 146 284,60

Příloha č. 3 k usnesení Zastupitelstva HMP č. 28/51 ze dne 17. 6. 2021

v tis. Kč

Název položky	Skut. 2018	Skut. 2019	Skut. 2020	Střednědobý výhled rozpočtu hlavního města Prahy do r. 2026 - po konsolidaci					
				2021	2022	2023	2024	2025	2026
Daňové příjmy - třída 1	61 037 657	66 410 202	62 991 552	57 263 319	57 325 937	57 269 169	57 285 754	57 301 220	57 288 311
Nedaňové příjmy - třída 2	3 936 199	4 180 719	5 054 372	1 023 634	837 601	843 972	843 034	847 254	850 722
Kapitálové příjmy - třída 3	44 818	36 368	61 462	21 332	5 288	5 288	5 100	5 100	5 100
Vlastní příjmy	65 018 674	70 627 289	68 107 386	58 308 285	58 168 826	58 118 429	58 133 888	58 153 574	58 144 133
Přijaté transfery - třída 4 po konsolidaci	23 623 974	24 724 424	28 833 829	22 608 149	22 822 688	23 895 233	24 816 847	25 680 605	26 583 196
Příjmy celkem	88 642 648	95 351 713	96 941 215	80 916 434	80 991 514	82 013 662	82 950 735	83 834 179	84 727 329
Běžné výdaje - třída 5 po konsolidaci	64 557 696	67 558 303	73 582 186	73 638 830	74 116 675	75 726 768	77 025 917	78 407 431	79 676 175
Kapitálové výdaje - třída 6 po konsolidaci	17 424 162	13 126 651	14 452 559	17 176 921	4 085 190	3 603 835	3 503 415	2 976 868	2 433 787
Výdaje celkem	81 981 858	80 684 954	88 034 745	90 815 751	78 201 865	79 330 603	80 529 332	81 384 299	82 109 962
Výsledek hospodaření	6 660 790	14 666 758	8 906 470	-9 899 317	2 789 649	2 683 059	2 421 403	2 449 880	2 617 367
Úhrada dlouhodobých fin. závaz	926 233	925 414	766 444	5 763 940	1 064 440	6 232 297	610 283	609 803	602 835

*/ rozpočtový výhled od r. 2020 zahrnuje ve tř. 5 a 6 pouze výdaje realizované ze zdrojů tř. 1 až 4

Důvodová zpráva

I. Hlavní město Praha jako celek

Rada hlavního města Prahy konstatuje, že bylo schváleno 58 dílčích rozpočtů na rok 2021 včetně střednědobých výhledů rozpočtu, z toho rozpočet vlastního hlavního města Prahy na rok 2021 včetně rozpočtového výhledu do roku 2026 byl odsouhlasen usnesením RHMP č. 2668 ze dne 30. 11. 2020 a schválen usnesením ZHMP č. 22/1 ze dne 17. 12. 2020. Na základě zákona č. 250/2000 Sb., o rozpočtových pravidlech územních rozpočtů, ve znění pozdějších předpisů, a vyhlášky č. 442/2006 Sb., ve znění pozdějších předpisů, byl návrh rozpočtu vlastního hlavního města Prahy na rok 2021 včetně rozpočtového výhledu do roku 2026 zveřejněn na úřední desce a současně na portálu hlavního města Prahy. V listinné podobě byl uložen v Informačním středisku MHMP a v Hlavní podatelně MHMP.

Rozpočet hlavního města Prahy představuje součet rozpočtu příjmů a výdajů bez převodů mezi vlastním hlavním městem Prahou a městskými částmi hlavního města Prahy – konsolidace na úrovni města, a to na základě změny metodiky převodu finančních prostředků mezi vlastním hlavním městem Prahou a městskými částmi hlavního města Prahy v návaznosti na novelu vyhlášky č. 323/2002 Sb., o rozpočtové skladbě.

Údaje o schváleném rozpočtu hlavního města Prahy na rok 2021 se předkládají Ministerstvu financí na základě vyhlášky č. 5/2014 Sb., o způsobu, termínech a rozsahu údajů předkládaných pro hodnocení plnění státního rozpočtu, rozpočtů státních fondů, rozpočtů územních samosprávných celků, rozpočtů dobrovolných svazků obcí a rozpočtů Regionálních rad regionů soudržnosti, ve znění pozdějších předpisů. Daná vyhláška v příloze č. 2 stanovuje termíny pro předložení údajů o schváleném rozpočtu, které mají být uvedeny ve výkazech za období leden až duben příslušného rozpočtového roku.

Rozpočet hlavního města Prahy jako celku na rok 2021 je navržen jako schodkový s objemem příjmů ve výši 79 079 531,50 tis. Kč, s objemem výdajů ve výši 89 146 284,60 tis. Kč a plánovaným schodkem ve výši 10 066 753,10 tis. Kč.

Následující tabulky a komentáře vycházejí z údajů po konsolidaci na úrovni města. Takto vstoupil rozpočet hlavního města Prahy do celostátního zpracování.

Bilance příjmů a výdajů rozpočtu hlavního města Prahy jako celku na rok 2021 ve zkrácené verzi je v následujícím členění:

Třída	Název	Rozpočet HMP na rok 2021 po konsolidaci (v tis. Kč)
	ROZPOČTOVÉ PŘÍJMY	
1	Daňové příjmy	57 262 805,40
2	Nedaňové příjmy	1 024 692,50
3	Kapitálové příjmy	19 776,00
4	Přijaté transfery	20 772 257,60
	ÚHRN PŘÍJMŮ	79 079 531,50
	ROZPOČTOVÉ VÝDAJE	
5	Běžné výdaje	69 729 192,20
6	Kapitálové výdaje	19 417 092,40
	ÚHRN VÝDAJŮ	89 146 284,60
	rozdíl příjmů a výdajů	10 066 753,10

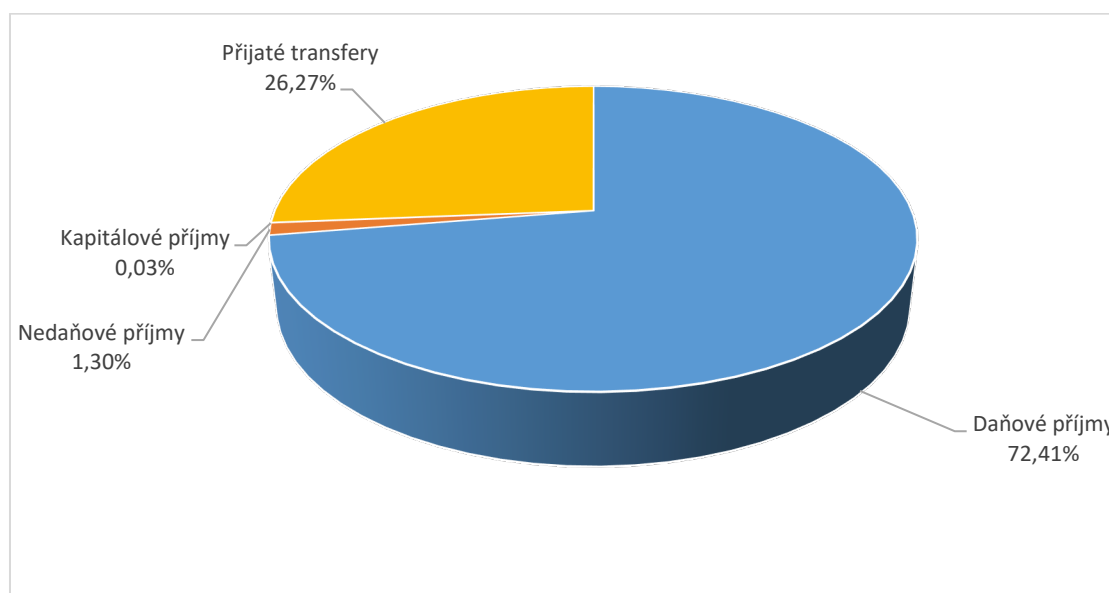
Z celkového objemu příjmů hlavního města Prahy jako celku připadá nejvíce na příjmy daňové (72,41 %), z toho nejvíce na položku daně z přidané hodnoty.

Nedaňové příjmy tvoří pouze 1,30 % z celkových příjmů a nejvyšší částka je narozpočtována na položce přijaté sankční platby.

Kapitálové příjmy tvoří nepatrné procento veškerých příjmů hlavního města Prahy jako celku. Jedná se pouze o ostatní kapitálové příjmy.

V oblasti přijatých transferů, které tvoří 26,27 % z celkových příjmů hlavního města Prahy jako celku, jsou nejvýraznější položkou přijaté transfery ze státního rozpočtu v rámci souhrnného dotačního vztahu, který vychází ze zákona č. 600/2020 Sb., o státním rozpočtu České republiky na rok 2021. Finanční prostředky jsou určeny na příspěvek na výkon státní správy.

Následující graf znázorňuje celkové příjmy rozložené ve 4 třídách:

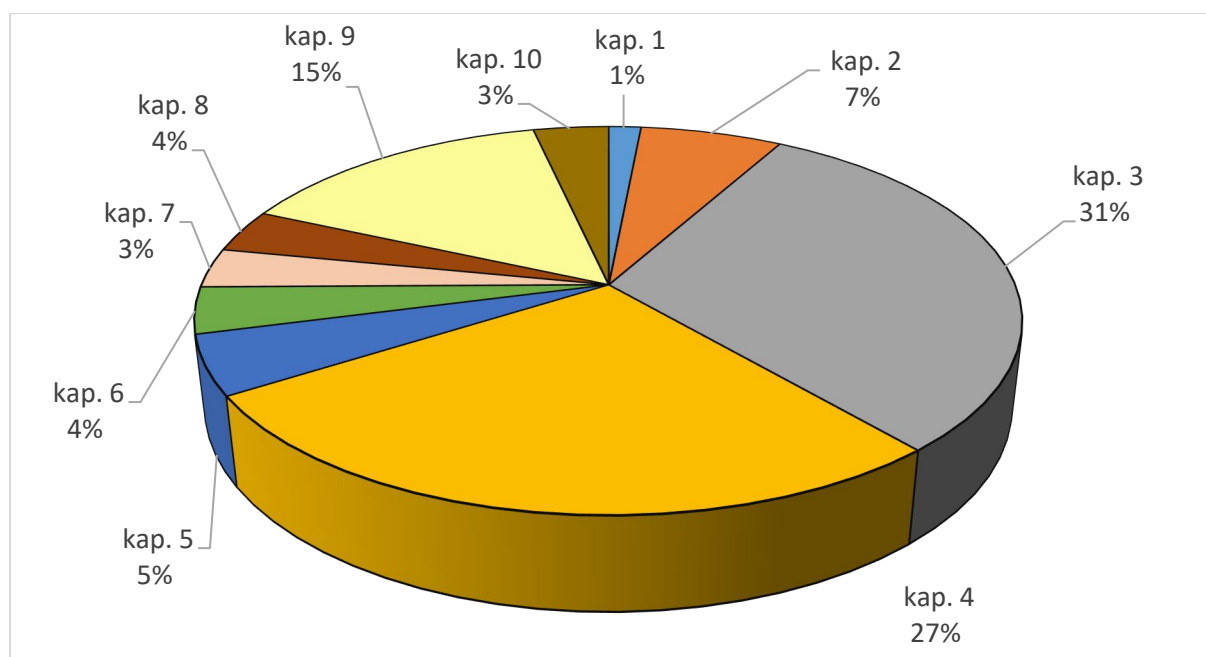


Rozpočet výdajů hlavního města Prahy jako celku je rozdělen na výdaje běžné a kapitálové, které jsou členěny do 10 kapitol stanovených hl. m. Prahou. Podrobnější členění podle jednotlivých kapitol a v členění na celkové, běžné a kapitálové je v následující tabulce:

v tis. Kč

Kapitola	Text	Výdaje celkem	Běžné výdaje	Kapitálové výdaje
01	Rozvoj obce	1 338 537,40	454 011,20	884 526,20
02	Městská infrastruktura	5 899 307,30	3 553 125,50	2 346 181,80
03	Doprava	27 264 345,50	22 370 169,80	4 894 175,70
04	Školství, mládež a sport	24 339 798,30	21 660 776,10	2 679 022,20
05	Zdravotnictví a sociální oblast	4 400 725,20	3 684 960,60	715 764,60
06	Kultura a cestovní ruch	3 455 132,60	2 322 708,40	1 132 424,20
07	Bezpečnost	2 922 894,20	2 558 437,50	364 456,70
08	Hospodářství	3 208 395,20	823 872,40	2 384 522,80
09	Vnitřní správa	13 184 928,00	9 972 009,80	3 212 918,20
10	Pokladní správa	3 132 220,90	2 329 120,90	803 100,00
	CELKEM hl. m. Praha	89 146 284,60	69 729 192,20	19 417 092,40

Celkové výdaje hlavního města Prahy jako celku rozdělené do 10 kapitol v procentním členění znázorňuje následující graf:



Schodek hospodaření hlavního města Prahy ve výši 10 066 753,10 Kč je kryt třídou 8 – financování, ve které je na straně příjmů zachycen proces použití prostředků vytvořených v minulých letech a na straně výdajů se jedná o proces splácení závazků nebo vytvoření rezerv.

II. Vlastní hlavní město Praha

Rozpočet vlastního hlavního města Prahy na rok 2021 včetně střednědobého výhledu rozpočtu do roku 2026 byl zpracován ve vazbě na platné zákony, a to na zákon č. 131/2000 Sb., o hlavním městě Praze, ve znění pozdějších předpisů, zákon č. 250/2000 Sb., o rozpočtových pravidlech územních rozpočtů, ve znění pozdějších předpisů. Rozpočet vlastního hlavního města Prahy byl navržen v souladu se Zásadami, Harmonogramem a Metodikou pro sestavení rozpočtu hlavního města Prahy na rok 2021, střednědobého výhledu rozpočtu do roku 2026 a dlouhodobého rozpočtového výhledu.

Rozpočet vlastního hlavního města Prahy na rok 2021 a střednědobý výhled rozpočtu do roku 2026 byl odsouhlasen usnesením RHMP č. 2668 ze dne 30. 11. 2020 a schválen usnesením ZHMP č. 22/1 ze dne 17. 12. 2020 s objemem příjmů ve výši 74 319 699,40 tis. Kč, s objemem výdajů ve výši 80 390 912,50 tis. Kč a schodkem ve výši 6 071 213,10 tis. Kč, který je kryt třídou 8 – financování.

Poskytnuté transfery ze státního rozpočtu, státních fondů a z rozpočtu hl.m. Prahy městským částem hl.m. Prahy navyšují příjmy vlastního hl. m. Prahy. Poskytnutí těchto finančních prostředků příslušným městským částem hl. m. Prahy se děje prostřednictvím výdajové položky 5347 (neinvestice) a 6363 (investice) - převody mezi hl.m. Prahou a městskými částmi. Naopak příjmy od městských částí hl. m. Prahy se realizují pomocí příjmové položky 4137 a 4251 - převody mezi hl. m. Prahou a městskými částmi. Obě tyto položky patří mezi položky konsolidační, které se na úrovni hlavního města Prahy jako celku eliminují. Z tohoto důvodu rozpočet hlavního města Prahy jako celku není prostý součet 58 dílčích rozpočtů.

Bilance příjmů a výdajů rozpočtu vlastního hlavního města Prahy na rok 2021 (včetně konsolidovaných položek) je uvedena v následující tabulce:

v tis. Kč

Třída	Název	Schválený rozpočet 2021 (včetně konsolidovaných položek)
	ROZPOČTOVÉ PŘÍJMY	
1	Daňové příjmy	55 443 500,00
2	Nedaňové příjmy	609 100,00
3	Kapitálové příjmy	0,00
4	Přijaté transfery	18 267 099,40
	Úhrn příjmů	74 319 699,40
	ROZPOČTOVÉ VÝDAJE	
5	Běžné výdaje	65 567 481,80
6	Kapitálové výdaje	14 823 430,70
	Úhrn výdajů	80 390 912,50
	Rozdíl příjmů a výdajů	6 071 213,10

Z celkového objemu příjmů vlastního hlavního města Prahy připadá nejvíce na příjmy daňové, z toho nejvíce na položku daně z přidané hodnoty.

Nedaňové příjmy tvoří pouze 0,82 % z celkových příjmů a nejvyšší částka je narozpočtována na položce přijaté sankční platby.

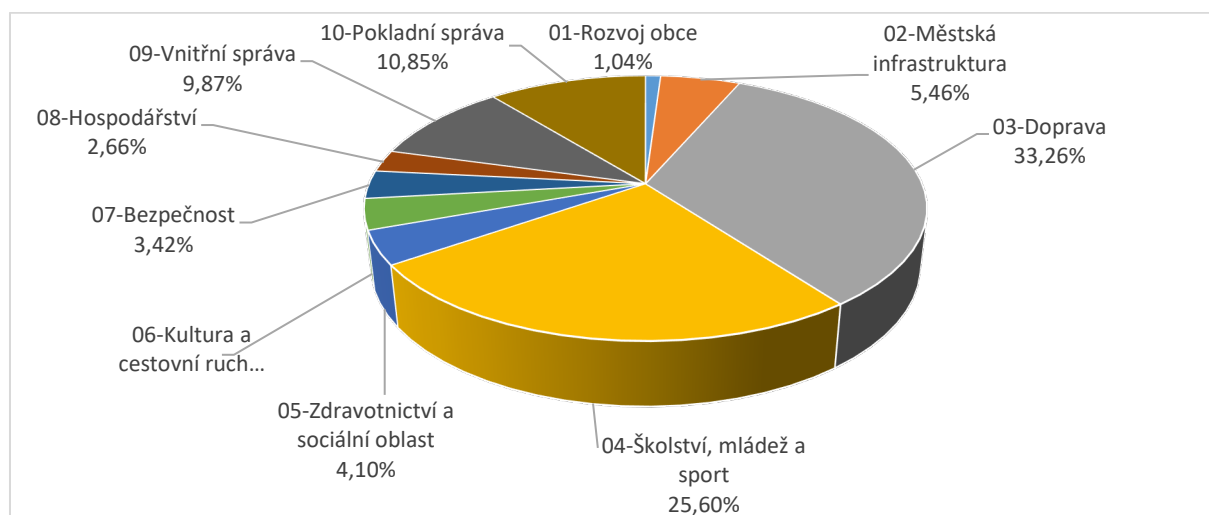
V oblasti přijatých transferů jsou nejvýraznější položkou neinvestiční přijaté transfery ze státního rozpočtu.

Rozpočet výdajů vlastního hlavního města Prahy na rok 2021 je ve výši 80 390 912,50 tis. Kč. Následující tabulka uvádí výdaje rozdělené na běžné a kapitálové v členění podle jednotlivých rozpočtových kapitol, tak jak byly schváleny usn. ZHMP č. 22/1 ze dne 17. 12. 2020.

v tis. Kč

	Výdaje běžné	Výdaje kapitálové	Výdaje celkem
01 - Rozvoj obce	385 752,90	448 047,00	833 799,90
02 - Městská infrastruktura	2 440 543,60	1 952 600,40	4 393 144,00
03 - Doprava	22 091 424,30	4 644 592,50	26 736 016,80
04 - Školství, mládež a sport	19 450 292,00	1 132 537,00	20 582 829,00
05 - Zdravotnictví a soc. oblast	2 901 169,60	394 566,20	3 295 735,80
06 - Kultura a cestovní ruch	1 908 309,80	1 095 319,10	3 003 628,90
07 - Bezpečnost	2 487 688,80	259 094,20	2 746 783,00
08 - Hospodářství	653 325,70	1 486 027,30	2 139 353,00
09 - Vnitřní správa	5 256 271,00	2 677 647,00	7 933 918,00
10 - Pokladní správa	7 992 704,10	733 000,00	8 725 704,10
Celkem	65 567 481,80	14 823 430,70	80 390 912,50

Celkové výdaje vlastního hlavního města Prahy rozdělené do 10 kapitol v procentním vyjádření znázorňuje následující graf:



Schodek hospodaření vlastního hlavního města Prahy ve výši 6 071 213,10 tis. Kč je kryt třídou 8 – financování, ve které se na straně příjmů promítá použití finančních prostředků vytvořených v minulých letech a na straně výdajů se promítá proces splácení závazků nebo vytváření rezerv.

III. Městské části hl. m. Prahy

1. Úvod

Zastupitelstvo hlavního města Prahy usnesením č. 22/1 ze dne 17. 12. 2020 k návrhu rozpočtu vlastního hl. m. Prahy na rok 2021, finančních vztahů k městským částem hl. m. Prahy na rok 2021, rozdělení příspěvku na výkon státní správy ze státního rozpočtu na rok 2021 městským částem hl. m. Prahy a střednědobého výhledu rozpočtu vlastního hl. m. Prahy do roku 2026 schválilo ve vztahu k městským částem jednak finanční vztahy z rozpočtu hlavního města Prahy a jednak rozdělení příspěvku na výkon státní správy ze státního rozpočtu vycházející z přílohy č. 7 zákona o státním rozpočtu České republiky na rok 2021.

V Zastupitelstvu HMP schválené finanční vztahy jsou pro městské části hl. m. Prahy závazné a je jejich povinností vyplývající ze Statutu hlavního města Prahy, předmětné dotace zapracovat do svých schválených rozpočtů na příslušný rok. Tuto povinnost všechny městské části hl. m. Prahy dodržely.

Ze sumarizace schválených rozpočtů městských částí na rok 2021 vyplývá:

objem příjmů MČ celkem	10 860 960,9 tis. Kč
objem výdajů MČ celkem	14 856 500,9 tis. Kč
saldo příjmů a výdajů MČ celkem	- 3 995 540,0 tis. Kč
kryté třídou 8 – financování	3 995 540,0 tis. Kč,
z toho:	
• <i>použití prostředků z min. let - příjmy</i>	3 807 950,4 tis. Kč
• <i>aktivní operace řízení likvidity - příjmy</i>	183 751,0 tis. Kč
• <i>splátky přijatých půjčených prostředků – výdaje</i>	- 810,2 tis. Kč
• <i>rezerva finančních prostředků</i>	- 45 351,2 tis. Kč
• <i>kontokorentní úvěr</i>	50 000,0 tis. Kč

Převody mezi městskými částmi navzájem činí ve schváleném rozpočtu 580,0 tis. Kč.

Schodkový rozpočet schválilo 41 městských částí, 16 městských částí plánuje vyrovnané hospodaření.

Přehled příjmů, výdajů a výsledků hospodaření ze schválených rozpočtů městských částí hlavního města Prahy na rok 2021:

v tis. Kč

Městská část	Schválený rozpočet příjmů	Schválený rozpočet výdajů	Saldo příjmů a výdajů
MČ Praha 1	805 300,00	1 047 821,40	-242 521,4
MČ Praha 2	469 732,50	827 121,60	-357 389,1
MČ Praha 3	894 161,10	898 788,70	-4 627,6
MČ Praha 4	791 888,80	1 090 519,40	-298 630,6
MČ Praha 5	718 424,90	1 131 015,80	-412 590,9
MČ Praha 6	748 084,00	1 151 835,00	-403 751,0
MČ Praha 7	289 375,00	511 886,10	-222 511,1
MČ Praha 8	829 463,60	829 463,60	0,0
MČ Praha 9	528 300,90	736 555,60	-208 254,7
MČ Praha 10	784 488,90	1 128 780,90	-344 292,0
MČ Praha 11	439 775,00	840 031,00	-400 256,0
MČ Praha 12	485 783,30	723 749,30	-237 966,0
MČ Praha 13	442 515,20	442 515,20	0,0
MČ Praha 14	276 003,70	441 654,30	-165 650,6
MČ Praha 15	239 581,00	279 581,00	-40 000,0
MČ Praha 16	115 500,00	115 500,00	0,0
MČ Praha 17	146 618,10	302 698,00	-156 079,9
MČ Praha 18	173 547,30	202 257,60	-28 710,3
MČ Praha 19	85 997,00	112 528,00	-26 531,0
MČ Praha 20	150 502,60	220 262,00	-69 759,4
MČ Praha 21	90 241,00	104 015,00	-13 774,0
MČ Praha 22	184 032,50	212 145,80	-28 113,3
MČ Praha - Běchovice	35 617,10	38 151,00	-2 533,9
MČ Praha - Benice	5 440,40	5 440,40	0,0
MČ Praha - Březiněves	24 140,00	24 140,00	0,0
MČ Praha - Čakovice	91 799,40	180 590,30	-88 790,9
MČ Praha - Ďáblice	41 342,60	48 342,60	-7 000,0
MČ Praha - Dolní Chabry	35 000,00	54 890,00	-19 890,0
MČ Praha - Dolní Měcholupy	35 300,00	74 455,00	-39 155,0
MČ Praha - Dolní Počernice	24 476,40	32 583,00	-8 106,6
MČ Praha - Dubeč	32 240,30	82 692,70	-50 452,4
MČ Praha - Klánovice	28 785,80	30 343,90	-1 558,1
MČ Praha - Koloděje	11 325,00	11 325,00	0,0
MČ Praha - Kolovraty	31 020,70	37 925,70	-6 905,0
MČ Praha - Královice	3 250,00	4 072,00	-822,0
MČ Praha - Křeslice	7 841,80	15 786,80	-7 945,0
MČ Praha - Kunratice	63 593,50	74 447,80	-10 854,3
MČ Praha - Libuš	59 078,70	74 593,70	-15 515,0
MČ Praha - Lipence	23 401,30	25 559,00	-2 157,7
MČ Praha - Lochkov	6 929,00	6 929,00	0,0
MČ Praha - Lysolaje	74 874,80	74 874,80	0,0
MČ Praha - Nebušice	24 394,50	24 776,50	-382,0
MČ Praha - Nedvězí	3 790,00	3 790,00	0,0
MČ Praha - Petrovice	35 584,00	35 584,00	0,0

v tis. Kč

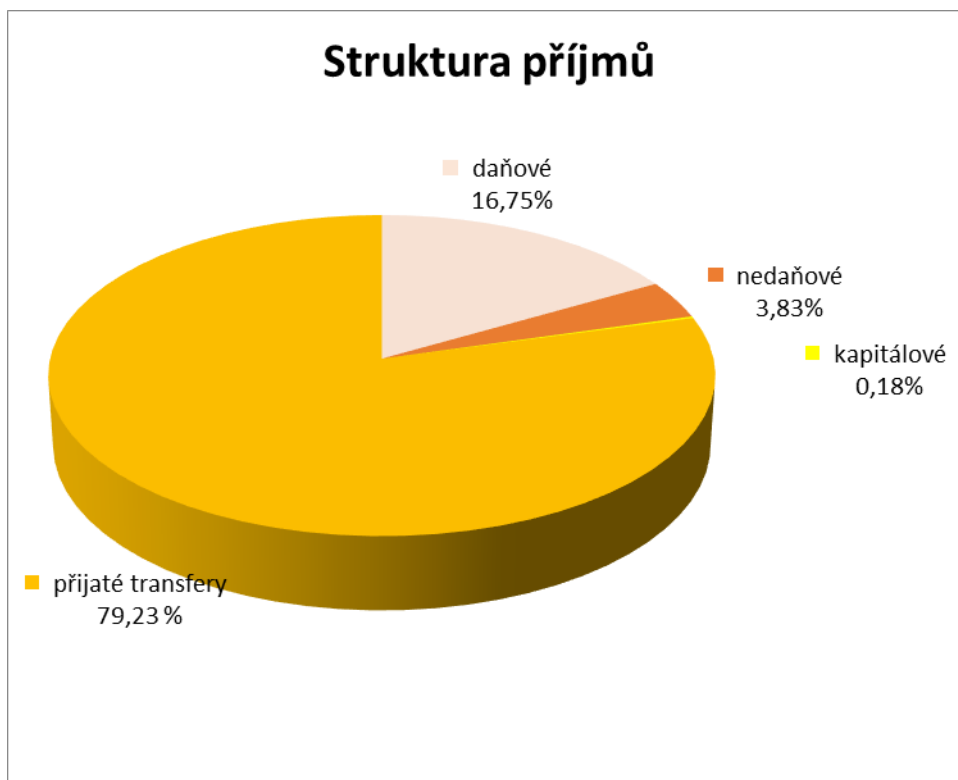
Městská část	Schválený rozpočet příjmů	Schválený rozpočet výdajů	Saldo příjmů a výdajů
MČ Praha - Přední Kopanina	5 142,70	5 142,70	0,0
MČ Praha - Řeporyje	47 100,00	47 100,00	0,0
MČ Praha - Satalice	20 247,30	20 247,30	0,0
MČ Praha - Slivenec	33 339,80	33 339,80	0,0
MČ Praha - Suchdol	59 163,00	71 351,00	-12 188,0
MČ Praha - Šeberov	23 474,50	23 474,50	0,0
MČ Praha - Štěrboholy	25 455,50	25 937,00	-481,5
MČ Praha - Troja	12 840,70	17 213,70	-4 373,0
MČ Praha - Újezd	23 192,50	30 015,00	-6 822,5
MČ Praha - Velká Chuchle	24 387,50	30 832,10	-6 444,6
MČ Praha - Vinoř	34 130,30	34 130,30	0,0
MČ Praha - Zbraslav	113 254,00	125 074,00	-11 820,0
MČ Praha - Zličín	50 691,40	80 625,00	-29 933,6
Celkem MČ	10 860 960,9	14 856 500,9	-3 995 540,0

2. Příjmy městských částí hlavního města Prahy

Strukturu příjmů ve schválených rozpočtech městských částí na rok 2021 uvádí následující tabulka:

v tis. Kč

Třída	Příjmy	Rozpočet schválený 2021 v tis. Kč	% z celkových příjmů
1	daňové	1 819 305,4	16,75
2	nedaňové	415 592,5	3,83
3	kapitálové	19 776,0	0,18
4	přijaté transfery	8 606 287,0	79,23
	Celkem	10 860 960,9	100,00



Objemově nejvýznamnější částí příjmů městských částí jsou „**přijaté transfery**“ v celkové výši 8 606 287,0 tis. Kč, které tvoří 79,23 % celkových příjmů městských částí. Je třeba připomenout, že v „přijatých transferech“ jsou v souladu s vyhláškou Ministerstva financí o rozpočtové skladbě zahrnuty i převody z vlastních fondů (úctů) hospodářské (podnikatelské) činnosti, což ve schválených rozpočtech městských částí na rok 2021 představuje částku 2 574 379,4 tis. Kč, tedy 23,70 % „přijatých transferů“.

Struktura přijatých transferů ve schválených rozpočtech městských částí na rok 2021:

- neinvestiční dotace ze státního rozpočtu vycházející z finančního vztahu státního rozpočtu k rozpočtu hl. m. Prahy	1 009 278,6 tis. Kč
- finanční vztahy k městským částem z rozpočtu HMP	5 021 609,0 tis. Kč
- transfery z jiného kraje	440,0 tis. Kč
- transfery mezi městskými částmi	580,0 tis. Kč
- převody z vlastních fondů podnikatelské činnosti	2 574 379,4 tis. Kč

Přijaté transfery c e l k e m

8 606 287,0 tis. Kč.

Z **daňových příjmů** městských částí ve výši 1 819 305,4 tis. Kč, které rozpočtově tvoří 16,75 % celkových příjmů městských částí, je objemově nejvýznamnější daň z nemovitostí (1 339 348,9 tis. Kč), dále příjmy z místních poplatků z vybraných činností a služeb (336 708,9 tis. Kč) a správní poplatky (141 591,1 tis. Kč).

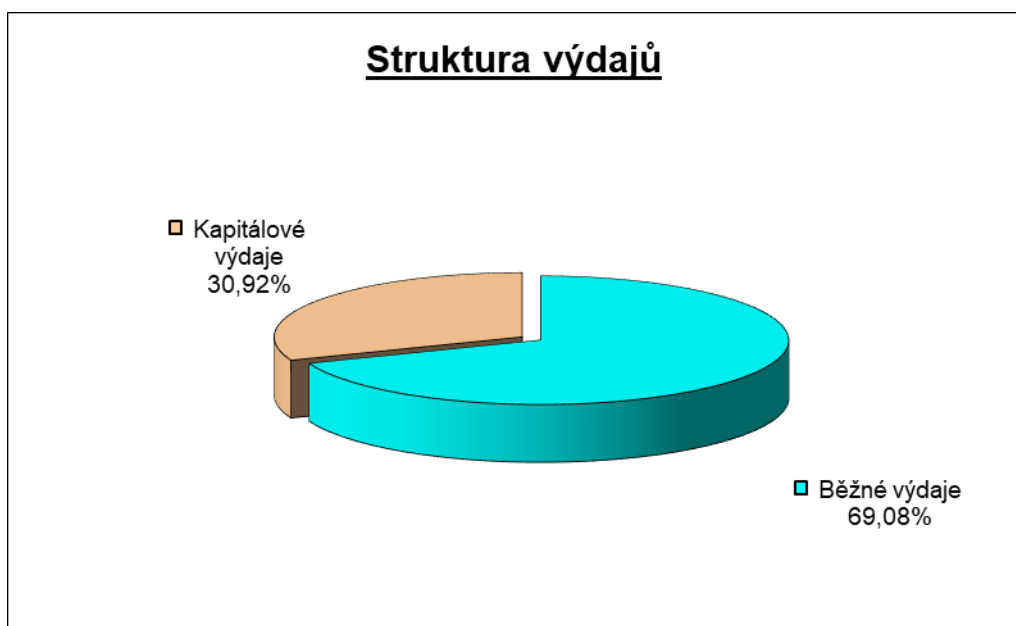
Podrobnější členění příjmů je patrné z bilance schválených rozpočtů městských částí hl. m. Prahy na rok 2021 (příloha č. 1 k usnesení).

3. Výdaje městských částí hl. m. Prahy

Celkový objem výdajů městských částí ve schválených rozpočtech na rok 2021 činí 14 856 500,9 tis. Kč. Strukturu výdajů schválených rozpočtů městských částí uvádí následující tabulka:

v tis. Kč

	Rozpočet schválený 2021 v tis. Kč	% z celkových výdajů
Běžné výdaje	10 262 839,2	69,08
Kapitálové výdaje	4 593 661,7	30,92
Celkem	14 856 500,9	100,00



Běžné výdaje ve schválených rozpočtech městských částí na rok 2021 činí 10 262 839,2 tis. Kč a tvoří 69,08 % celkových výdajů městských částí. Kapitálové výdaje jsou plánovány ve výši 4 593 661,7 tis. Kč tj. 30,92 % celkových výdajů. Podíl běžných a podíl kapitálových výdajů na celkových výdajích v souboru rozpočtů MČ vykazuje v roce 2021 oproti roku 2020 posun ve prospěch běžných výdajů. Meziročně dochází v roce 2021 k růstu objemu běžných výdajů o 292 269,3 tis. Kč. Naopak u kapitálových výdajů je oproti roku 2020 rozpočtován nižší objem o 106 350,1 tis. Kč.

Členění výdajů do rozpočtových kapitol ve schválených rozpočtech městských částí hl. m. Prahy na rok 2021 dokumentuje následující tabulka:

v tis. Kč

Kapitola	Běžné výdaje	Kapitálové výdaje	Výdaje celkem	% z celk. výdajů
01	68 258,30	436 479,20	504 737,50	3,40
02	1 112 581,90	393 581,40	1 506 163,30	10,14
03	278 745,50	249 583,20	528 328,70	3,56
04	2 221 092,60	1 546 485,20	3 767 577,80	25,36
05	783 791,00	321 198,40	1 104 989,40	7,44
06	414 398,60	37 105,10	451 503,70	3,04
07	71 348,70	105 362,50	176 711,20	1,19
08	170 546,70	898 495,50	1 069 042,20	7,20
09	4 728 738,80	535 271,20	5 264 010,00	35,43
10	413 337,10	70 100,00	483 437,10	3,25
Celkem	10 262 839,20	4 593 661,70	14 856 500,90	100,00

Přehled běžných a kapitálových výdajů městských částí hl. m. Prahy ve schválených rozpočtech v uplynulých šesti letech v členění dle jednotlivých kapitol je uveden v odd. III.5. včetně meziročního srovnání r. 2020 a r. 2021.

4. Financování

Záporné saldo příjmů a výdajů vyplývající ze schválených rozpočtů městských částí na rok 2021 v celkové výši 3 995 540,0 tis. Kč, plánované splátky úvěrů a půjček ve výši 810,2 tis. Kč a tvorba rezerv finančních prostředků ve výši 45 351,2 tis. Kč jsou kryty finančními prostředky na účtech městských částí z minulých let ve výši 3 807 950,4 tis. Kč, aktivními operacemi řízení likvidity – příjmy ve výši 183 751,0 tis. Kč a kontokorentním úvěrem ve výši 50 000,0 tis. Kč (viz. III.1.).

v tis. Kč

Pol.	Financování - schválený rozpočet 2021	MČ Celkem
8115	Změna stavu krátkodobých prostředků na bankovních účtech	3 768 757,5
8125	Změna stavu dlouhodobých prostředků na bankovních účtech	-6 158,3
	Celkem změna stavu fin. prostředků	3 762 599,2
8113	Krátkodobé přijaté půjčky (úvěry)	
8123	Dlouhodobě přijaté půjčky (úvěry)	
	Celkem přijetí finančních prostředků	0,0
8114	Uhrazené splátky krátkodobě přijatých půjček, úvěrů	
8124	Uhrazené splátky dlouhodobě přijatých půjček, úvěrů	-810,2
	Celkem výdej finančních prostředků	-810,2
8117	Aktivní krátkodobé operace řízení likvidity - příjem	183 751,0
8127	Aktivní dlouhodobé operace řízení likvidity - příjem	
	Celkem příjem finančních prostředků	183 751,0
8118	Aktivní krátkodobé operace řízení likvidity - výdaje	
8128	Aktivní dlouhodobé operace řízení likvidity - výdaje	
	Celkem výdej finančních prostředků	0,0
8905	Nepřevedené částky vyrovnávající schodek	50 000,0
	Celkem opravné položky k peněžním operacím	50 000,0
	CELKEM FINANCOVÁNÍ	3 995 540,0

Závazky městských částí vyplývající z přijatých a dosud nesplacených půjčených prostředků (splátky úvěrů a půjček) a zapracování těchto závazků do schválených rozpočtů městských částí je patrné z následujícího přehledu. Lze konstatovat, že všechny městské části mají tyto své závazky ve schválených rozpočtech ošetřeny.

Přehled o splátkách návratných finančních výpomocí, dlouhodobých zápůjček (úvěrů) MČ hl. m. Prahy zapracovaných ve schválených rozpočtech MČ na rok 2021

Městská část	Rok přijetí	Celkem přijato (v Kč)	Zahájení splácení v roce	Splacení v roce	Přijato od	Splaceno k 31. 12. 2020 (v Kč)	Zbývá splatit (v Kč)	Splátka NFV a úvěrů ve SR MČ na rok 2021 (v tis. Kč)	Účel
Praha 11	2018	103 100 000,00	2019	2028	HMP	65 060 000,00	38 040 000,00	4 750,00	<i>Přístavba ZŠ Květnového vítězství 57 (ORG 80450)</i>
Praha 11	2019 2020	200 000 000,00	2020	2034	HMP (FRDB)	6 200 000,00	193 800 000,00	6 700,00	<i>Revitalizace multifunkčního objektu Nad Opatovem 2140 "Sandra"(ORG 0080836)</i>
Praha 11	2019	35 000 000,00	2030	2040	HMP	0,00	35 000 000,00	0,00	<i>Navýšení vlastního kapitálu společnosti AR Delta</i>
Praha 12	2016	250 000 000,00	2023	2036	HMP	0,00	250 000 000,00	0,00	<i>Výstavba budovy ÚMČ Praha 12 (ORG 0080145)</i>
Praha 14	2019	86 500 000,00	2019	2021	HMP	75 913 118,21	10 586 881,79	10 608,50	<i>Předfinancování výdajů na projekty Energetické renovace objektů ZŠ realizované v rámci OPŽP</i>
Praha 14	2019	130 000 000,00	2020	2029	HMP	21 603 987,08	108 396 012,92	13 000,00	<i>Předfinancování výdajů projektu Administrativní budovy radnice MČ Praha 14 - pilotní projekt energetických úspor realizovaný v rámci OP PPR</i>
Praha 16	2018	30 000 000,00	2019	2024	HMP	10 000 000,00	20 000 000,00	5 000,00	<i>Plavecký bazén v areálu ZŠ (ORG 0080387)</i>
Praha 18	2014	45 000 000,00	2015	2022	HMP	33 750 000,00	11 250 000,00	5 625,00	<i>Projekt regenerace sídliště "Letňanské lentilky" a inv. akce MČ</i>
Praha 18	2019	75 000 000,00	2023	2032	HMP	0,00	75 000 000,00	0,00	<i>Rekonstrukce MŠ Místecká (ORG 0081035)</i>

Městská část	Rok přijetí	Celkem přijato (v Kč)	Zahájení splácení v roce	Splacení v roce	Přijato od	Splaceno k 31. 12. 2020 (v Kč)	Zbývá splatit (v Kč)	Splátka NFV a úvěrů ve SR MČ na rok 2021 (v tis. Kč)	Účel
Praha 18	2019	5 000 000,00	2023	2032	HMP	0,00	5 000 000,00	0,00	Rekonstrukce stávajících prostor a vytvoření nových kmenových tříd ZŠ gen. F. Fajta DFC (ORG 0081320)
Praha 22	2017	25 000 000,00	2018	2025	HMP	9 375 000,00	15 625 000,00	3 125,00	Výkup pozemků za účelem rozšíření infrastruktury Pitkovic (ORG 80982)
Praha - Běchovice	2013	14 000 000,00	2013	2033	ČS a.s.	6 895 281,93	7 104 718,07	810,20	Objekt Stará pošta č.p.1
Praha - Březiněves	2019	8 400 000,00	2020	2025	HMP	1 400 000,00	7 000 000,00	1 400,00	Zasíťování pozemku p.č. 427/251 k.ú. Březiněves a vybudování komunikací na tomto pozemku
Praha - Čakovice	2018	11 500 000,00	2019	2023	HMP	4 600 000,00	6 900 000,00	2 300,00	Dost. detaš. pracoviště ZŠ Dr. E. Beneše
Praha - D. Chabry	2018	15 000 000,00	2019	2028	HMP	3 000 000,00	12 000 000,00	1 500,00	Dostavba ZŠ D. Chabry (ORG 80022)
Praha - D. Měcholupy	2018	10 000 000,00	2020	2029	HMP	8 200 000,00	1 800 000,00	1 700,00	Výstavba komunitního centra (ORG 80829) novace sml. nová INO/16/06/000386/2019
Praha - D. Měcholupy	2019	15 000 000,00	2021	2030	HMP	0,00	15 000 000,00	0,00	Předfinancování dostavby Sportovního centra novace sml. nová INO/16/06/000386/2019
Praha - Libuš	2019	10 000 000,00	2021	2021	HMP	0,00	10 000 000,00	10 000,00	Předfinancování výdajů na projekt financovaný v rámci OP PPR Přístavba mateřské školy K Lukám (ORG 2531304)
Praha - Lysolaje	2020	15 500 000,00	2021	2036	HMP	0,00	15 500 000,00	1 000,00	Obnova obecního dvora (ORG 81263)
Praha - Petrovice	2013	3 526 500,00	2014	2023	HMP	2 468 550,00	1 057 950,00	352,70	Snižování spotřeby energie v objektu Jakobiho 328 (spoluf. OPŽP)

Městská část	Rok přijetí	Celkem přijato (v Kč)	Zahájení splácení v roce	Splacení v roce	Přijato od	Splaceno k 31. 12. 2020 (v Kč)	Zbývá splatit (v Kč)	Splátka NFV a úvěrů ve SR MČ na rok 2021 (v tis. Kč)	Účel
Praha - Štěrboholy	2016	20 000 000,00	2017	2026	HMP	8 000 000,00	12 000 000,00	2 000,00	Výstavba nové budovy ÚMČ Praha - Štěrboholy
Újezd u Průhonic	2018	6 000 000,00	2019	2028	HMP	1 200 000,00	4 800 000,00	600,00	Výstavba hasičské zbrojnice (ORG 0080421)
Celkem závazky MČ		1 113 526 500,00				257 665 937,22	855 860 562,78	70 471,40	

Dále Zastupitelstvo hl. m. Prahy schválilo usn. 19/63 ze dne 17.9.2020 poskytnutí návratné finanční výpomoci MČ Praha 10 (sml. INO/16/06/000394/2020) ve výši 500.000 tis. Kč na financování výdajů na akci Rekonstrukce budovy ÚMČ Praha 10 s lhůtou pro navrácení 25 let v ročních splátkách ve výši dle přílohy č. 1 k usn. ZHMP za podmínky, že kompletní položkový rozpočet dle projektové dokumentace pro provedení stavby na rekonstrukci budovy nepřesáhne 915 mil. Kč + 15 %, jinak závazek HMP zaniká; finanční prostředky budou městské části poukázány ve výši 300 000 tis. Kč v roce 2022 a ve výši 200 000 tis. Kč v roce 2023 na základě žádosti MČ o uvolnění návratné finanční výpomoci při splnění podmínek uvedených ve smlouvě.

5. Přehled základních ukazatelů schválených rozpočtů městských částí hl. m. Prahy v letech 2016 -2021

a) základní ukazatele

v tis. Kč

	RS 2016	RS 2017	RS 2018	RS 2019	RS 2020	RS 2021	RS 2021-2020
Příjmy MČ celkem	10 448 303,6	11 089 286,5	10 499 789,9	10 718 274,5	10 976 725,3	10 860 960,9	-115 764,4
Výdaje MČ celkem	13 041 230,0	14 267 656,7	15 749 530,3	14 987 094,1	14 670 581,7	14 856 500,9	185 919,2
Saldo příjmů a výdajů	-2 592 926,4	-3 178 370,2	-5 249 740,4	-4 268 819,6	-3 693 856,4	-3 995 540,0	-301 683,6

b) příjmy

v tis. Kč

Třída	Příjmy	RS 2016	RS 2017	RS 2018	RS 2019	RS 2020	RS 2021	RS 2021-2020
1	Daňové	1 298 073,5	1 326 219,3	1 394 966,6	1 424 584,4	1 897 405,8	1 819 305,4	-78 100,4
2	Nedaňové	131 482,9	143 191,1	267 012,5	237 213,0	353 434,2	415 592,5	62 158,3
3	Kapitálové	14 412,4	20 300,0	23 735,0	16 195,0	13 927,0	19 776,0	5 849,0
4	Přijaté transfery	9 004 334,8	9 599 576,1	8 814 075,8	9 040 282,1	8 711 958,3	8 606 287,0	-105 671,3
	z toho: neinv. ze stát. rozpočtu	698 872,0	762 738,0	810 162,0	905 123,0	949 446,0	1 009 278,6	59 832,6
	neinv. od vl. HMP	4 075 240,7	4 252 533,0	4 529 195,0	4 855 611,0	4 989 983,0	5 021 609,0	31 626,0
	neinv. z jiného kraje	800,0	700,0	740,0	1 140,0	1 040,0	440,0	-600,0
	převody z hosp. činnosti	4 228 842,1	4 583 025,1	3 473 238,8	3 277 648,1	2 770 909,3	2 574 379,4	-196 529,9
	ostatní transfery	580,0	580,0	740,0	760,0	580,0	580,0	0,0
	Příjmy celkem	10 448 303,6	11 089 286,5	10 499 789,9	10 718 274,5	10 976 725,3	10 860 960,9	-115 764,4

c) výdaje

v tis. Kč

Výdaje	RS 2016	RS 2017	RS 2018	RS 2019	RS 2020	RS 2021	RS 2021-2020
Běžné	7 911 112,4	8 170 156,5	9 109 243,9	9 588 332,3	9 970 569,9	10 262 839,2	292 269,3
Kapitálové	5 130 117,6	6 097 500,2	6 640 286,4	5 398 761,8	4 700 011,8	4 593 661,7	-106 350,1
Výdaje celkem	13 041 230,0	14 267 656,7	15 749 530,3	14 987 094,1	14 670 581,7	14 856 500,9	185 919,2

Přehled výdajů městských částí v RS na rok 2016 až 2021 (v členění dle jednotlivých kapitol)

v tis Kč

Kapitola	Běžné výdaje						
	RS 2016	RS 2017	RS 2018	RS 2019	RS 2020	RS 2021	RS 2021-2020
01	64 756,70	60 715,70	58 900,00	69 678,90	78 218,50	68 258,30	-9 960,20
02	873 781,90	948 830,50	1 008 993,60	1 065 767,90	1 089 304,90	1 112 581,90	23 277,00
03	246 855,90	234 322,00	277 508,60	273 758,90	275 308,60	278 745,50	3 436,90
04	1 839 856,80	1 850 174,80	2 034 925,00	2 129 479,90	2 250 318,10	2 221 092,60	-29 225,50
05	668 087,40	663 993,10	752 353,90	786 199,40	747 486,70	783 791,00	36 304,30
06	354 582,10	388 264,10	422 125,80	432 768,90	424 331,30	414 398,60	-9 932,70
07	43 594,30	57 858,80	57 018,30	51 371,00	52 942,30	71 348,70	18 406,40
08	104 752,70	115 856,10	149 700,60	151 125,10	176 307,00	170 546,70	-5 760,30
09	3 444 553,00	3 592 816,00	4 041 999,10	4 349 578,10	4 576 439,30	4 728 738,80	152 299,50
10	270 291,60	257 325,40	305 719,00	278 604,20	299 913,20	413 337,10	113 423,90
Celkem	7 911 112,40	7 911 112,40	9 109 243,90	9 588 332,30	9 970 569,90	10 262 839,20	292 269,30

v tis. Kč

Kapitola	Kapitálové výdaje						
	RS 2016	RS 2017	RS 2018	RS 2019	RS 2020	RS 2021	RS 2021-2020
01	620 973,80	519 590,00	412 150,00	143 096,90	288 000,50	436 479,20	148 478,70
02	350 757,10	347 599,30	800 975,70	535 391,60	441 318,40	393 581,40	-47 737,00
03	194 386,30	336 387,80	445 017,60	329 302,70	304 983,70	249 583,20	-55 400,50
04	1 471 782,80	2 281 530,60	2 237 552,60	2 006 832,20	1 462 195,90	1 546 485,20	84 289,30
05	267 317,10	267 534,80	444 404,90	403 769,20	350 702,00	321 198,40	-29 503,60
06	77 339,50	142 477,20	168 450,40	169 577,10	40 340,70	37 105,10	-3 235,60
07	81 940,90	82 970,30	145 406,20	75 373,00	67 899,60	105 362,50	37 462,90
08	1 589 394,40	1 531 042,20	1 143 189,70	763 194,30	692 402,30	898 495,50	206 093,20
09	395 426,00	507 359,00	774 155,50	756 452,80	825 828,70	535 271,20	-290 557,50
10	80 799,70	81 009,00	68 983,80	215 772,00	226 340,00	70 100,00	-156 240,00
Celkem	5 130 117,60	5 130 117,60	6 640 286,40	5 398 761,80	4 700 011,80	4 593 661,70	-106 350,10

IV. Střednědobý výhled rozpočtu hlavního města Prahy do roku 2026

Střednědobý výhled rozpočtu hlavního města Prahy zahrnuje střednědobý výhled rozpočtu vlastního hlavního města Prahy a střednědobé výhledy rozpočtu 57 městských částí hlavního města Prahy. Všechny byly sestaveny v souladu se zákonem č. 250/2000 Sb., o rozpočtových pravidlech územních rozpočtů, ve znění pozdějších předpisů. Střednědobý výhled rozpočtu obsahuje souhrnné základní údaje o příjmech a výdajích, o dlouhodobých závazcích a pohledávkách, o finančních zdrojích a potřebách dlouhodobě realizovaných záměrů. Střednědobý výhled rozpočtu hlavního města Prahy je očištěn o konsolidační položky, protože od 1. 1. 2015 došlo ke změně metodiky převodu finančních prostředků mezi vlastním hlavním městem Prahou a městskými částmi hlavního města Prahy.

Střednědobý výhled rozpočtu vlastního hlavního města Prahy do roku 2026 vychází z rozpočtu vlastního hlavního města Prahy na rok 2021, upraveného v oblasti příjmů a výdajů o předpokládané úpravy rozpočtu v průběhu roku 2021, zejména v oblasti transferů ze státního rozpočtu a také se odvíjí od skutečného plnění v roce 2020, které bylo ve skutečné výši roku 2020 do této verze zpracováno.

Hlavním hlediskem střednědobého výhledu rozpočtu vlastního hlavního města Prahy byl objem celkových rozpočtových příjmů, ze kterého se odvíjí výše běžných a kapitálových výdajů a možnost zajištění splátek závazků vlastního hlavního města Prahy v budoucích letech. Úhrady dlouhodobých finančních závazků v rámci „Střednědobého výhledu rozpočtu vlastního hlavního města Prahy do roku 2026“ vycházejí ze sjednaných splátkových plánů vlastního hlavního města Prahy, úhrady dlouhodobých finančních závazků po celou dobu jejich trvání jsou zpracovány v dluhové službě hlavního města Prahy. Se zapojením cizích zdrojů nebo úspor hospodaření z minulých let se v rozpočtovém výhledu vlastního hlavního města nevažuje.

Střednědobý výhled rozpočtu vlastního hlavního města Prahy je zveřejněn na webových stránkách města jako příloha č. 4 k usnesení schváleného rozpočtu na rok 2021 a úřední desce. V listinné podobě byl uložen v Informačním středisku MHMP, Nová Radnice, Mariánském nám. č. 2, v Praha 1 a v Hlavní podatelně MHMP, Jungmannova 35, Praha 1.

Souhrn schválených střednědobých výhledů rozpočtu městských částí hl. m. Prahy do roku 2026

Schválené střednědobé výhledy rozpočtů městských částí hl. m. Prahy byly sestaveny v souladu s ustanoveními zákona č. 250/2000 Sb., o rozpočtových pravidlech územních rozpočtů a vychází ze zásad pro sestavení střednědobého výhledu rozpočtů městských částí hl. m. Prahy do roku 2026, které byly odsouhlaseny usnesením Rady hl. m. Prahy č. 1226 ze dne 15. 6. 2020.

Rozpočtové výhledy městských částí byly schváleny v oblasti příjmů, výdajů a dluhové služby.

V oblasti příjmů u daňových příjmů městské části při sestavování výhledů rozpočtu zohlednily především legislativní úpravy, u příjmů nedaňových, kapitálových a transferů vycházely z kvalifikovaného odhadu. U nedaňových příjmů byla vzata jako výchozí dosažená skutečnost předchozího roku s přihlédnutím k očekávanému plnění ve stávajícím roce. S kapitálovými příjmy uvažují městské části ve výhledech rozpočtu pouze ojedinele. V přijatých transferech jsou zahrnuty finanční vztahy z rozpočtu hl. m. Prahy, příspěvky na výkon státní správy ze státního rozpočtu, očekávané převody z vlastních fondů hospodářské (podnikatelské) činnosti a transfery od městských částí hl. m. Prahy, kterými se podílejí na společných programech.. Transfery ze státního rozpočtu v rámci souhrnného dotačního vztahu a finanční vztahy k městským částem poskytované z rozpočtu hlavního města Prahy zahrnuly městské části do výhledu rozpočtu do roku 2026 většinou v obdobné výši, jaká byla schválena pro rok 2021.

V oblasti výdajů městské části vycházely z vývoje příjmové základny. Jak u běžných tak především kapitálových výdajů je očekáván spíše mezeroční pokles.

Úhrady dlouhodobých finančních závazků v rámci výhledů rozpočtu městských částí zahrnují splátky dlouhodobých úvěrů, zápůjček a návratných finančních výpomocí.

*

Výhledy rozpočtu jednotlivých městských částí hl. m. Prahy jsou k dispozici na odboru rozpočtu MHMP nebo na příslušných městských částech hl. m. Prahy.

Hlavní město Praha
RADA HLAVNÍHO MĚSTA PRAHY

U S N E S E N Í

Rady hlavního města Prahy

číslo 1403
ze dne 7.6.2021

k návrhu rozpočtu hlavního města Prahy na rok 2021 a střednědobého výhledu rozpočtu hlavního města Prahy do roku 2026

Rada hlavního města Prahy

I. konstatuje, že

bylo schváleno 58 dílčích rozpočtů na rok 2021 a střednědobých výhledů rozpočtu do roku 2026, z toho rozpočet vlastního hl.m. Prahy byl schválen Zastupitelstvem hl.m. Prahy a 57 dílčích rozpočtů městských částí hl.m. Prahy bylo schváleno Zastupitelstvy městských částí hl.m. Prahy; bilance dílčích schválených rozpočtů městských částí hl.m. Prahy je uvedena v příloze č. 1 tohoto usnesení; rozpočet hlavního města Prahy jako celku je konsolidovaný součet 58 dílčích rozpočtů

II. souhlasí

1. s rozpočtem hlavního města Prahy dle přílohy č. 2 tohoto usnesení

s objemem příjmů ve výši	79.079.531,50 tis. Kč
s objemem výdajů ve výši	89.146.284,60 tis. Kč
se schodkem ve výši	10.066.753,10 tis. Kč

který je kryt třídou 8 - financování
2. se střednědobým výhledem rozpočtu hlavního města Prahy do roku 2026 dle přílohy č. 3 tohoto usnesení

III. ukládá

1. náměstkovi primátora Pavlovi Vyhnánkovi, M.A.
 1. předložit rozpočet hlavního města Prahy na rok 2021 a střednědobý výhled rozpočtu hlavního města Prahy do roku 2026 Zastupitelstvu hl.m. Prahy

Termín: 17.6.2021

MUDr. Zdeněk Hřib v. r.
primátor hl.m. Prahy

doc. Ing. arch. Petr Hlaváček v. r.
I. náměstek primátora hl.m. Prahy

Předkladatel: náměstek primátora Pavel Vyhnánek, M.A.

Tisk: R-40640

Provede: náměstek primátora Pavel Vyhnánek, M.A.

Na vědomí: odborům MHMP