

Hlavní město Praha
ZASTUPITELSTVO HLAVNÍHO MĚSTA PRAHY

U S N E S E N Í

Zastupitelstva hlavního města Prahy

číslo
ze dne

k návrhu rozpočtu hlavního města Prahy na rok 2022 a střednědobého výhledu rozpočtu hlavního města Prahy do roku 2027

Zastupitelstvo hlavního města Prahy

I. konstatuje, že

bylo schváleno 58 dílčích rozpočtů na rok 2022 a střednědobých výhledů rozpočtu do roku 2027, z toho rozpočet hl.m. Prahy byl schválen Zastupitelstvem hl.m. Prahy a 57 dílčích rozpočtů městských částí hl.m. Prahy bylo schváleno Zastupitelstvy městských částí; bilance schválených rozpočtů městských částí hl.m. Prahy je uvedena v příloze č. 1 tohoto usnesení; rozpočet hl.m. Prahy jako celku je konsolidovaný součet 58 dílčích rozpočtů

II. schvaluje

1. rozpočet hlavního města Prahy dle přílohy č. 2 tohoto usnesení
 - s objemem příjmů ve výši 88 567 734,60 tis. Kč
 - s objemem výdajů ve výši 100 331 026,30 tis. Kč
 - se schodkem ve výši 11 763 291,70 tis. Kčkterý je kryt třídou 8 - financování
2. střednědobý výhled rozpočtu hlavního města Prahy do roku 2027 dle přílohy č. 3 tohoto usnesení

Předkladatel: Rada HMP
Tisk: Z-10454
Provede:
Na vědomí: odborům MHMP

Bilance schválených rozpočtů MČ na rok 2022

Položka	Název seskupení položek v. tis. Kč	Soubor rozpočtů MČ hl.m.Prahy	Praha 1 1	Praha 2 2	Praha 3 3	Praha 4 4
ROZPOČTOVÉ PŘÍJMY						
111X	Daně z příjmů fyzických osob	0,00	0,00	0,00	0,00	0,00
112X	Daně z příjmů právnických osob	0,00	0,00	0,00	0,00	0,00
1211	Daň z přidané hodnoty	0,00	0,00	0,00	0,00	0,00
1219	Zrušené daně ze zboží a služeb - obec	0,00	0,00	0,00	0,00	0,00
133X	Poplatky a odvody v oblasti životního prostředí	0,00	0,00	0,00	0,00	0,00
134X	Místní poplatky z vybraných činností a služeb	313 284,60	83 700,00	13 750,10	13 800,00	31 900,00
135X	Ostatní odvody z vybraných činností a služeb	1 607,80	0,00	0,00	0,00	0,00
136X	Správní poplatky	148 140,10	12 000,00	9 500,00	7 400,00	19 056,00
151X	Daně z majetku	1 385 339,20	58 000,00	34 500,00	75 000,00	98 800,00
170X	Ostatní daňové příjmy	0,00	0,00	0,00	0,00	0,00
	DAŇOVÉ PŘÍJMY (součet za třídu 1)	1 848 371,70	153 700,00	57 750,10	96 200,00	149 756,00
211X	Příjmy z vlastní činnosti	15 625,70	50,00	0,00	0,00	500,00
212X	Odvody přebytku organizací s přímým vztahem	57 631,40	0,00	0,00	33 149,40	0,00
213X	Příjmy z pronájmu majetku	1 748,00	0,00	0,00	0,00	0,00
214X	Příjmy z úroků a realizace finančního majetku	68 024,00	1 000,00	834,20	300,00	4 550,00
221X	Přijaté sankční platby	247 696,00	49 500,00	25 000,00	21 300,00	31 900,00
222X	Přijaté vratky transf.a ost.příjmy z FV předch.let	8 131,30	0,00	0,00	0,00	0,00
231X	Příjmy z prodeje krátk.a drob.dlouhodobého majetku	0,00	0,00	0,00	0,00	0,00
232X	Ostatní nedaňové příjmy	42 247,20	4 000,00	0,00	150,00	1 000,00
234X	Příjmy z využ.výhrad.práv k přírod.zdrojům	1,00	0,00	0,00	0,00	0,00
24XX	Přijaté splátky půjčených prostředků	5 753,00	0,00	0,00	2 226,50	50,00
	NEDANOVÉ PŘÍJMY (součet za třídu 2)	446 857,60	54 550,00	25 834,20	57 125,90	38 000,00
311X	Příjmy z prodeje dlouhodob.maj.(kromě drobného)	188,00	0,00	0,00	0,00	0,00
312X	Ostatní kapitálové příjmy	36 349,00	0,00	0,00	10 000,00	0,00
320X	Příjmy z prodeje akcií a majetkových podílů	114 951,60	0,00	0,00	114 951,60	0,00
	KAPITÁLOVÉ PŘÍJMY (součet za třídu 3)	151 488,60	0,00	0,00	124 951,60	0,00
	VLASTNÍ PŘÍJMY (třídy 1+2+3)	2 446 717,90	208 250,00	83 584,30	278 277,50	187 756,00
411X	Neinvest. přijaté transfery od veř.rozp.ústř.úrovně	0,00	0,00	0,00	0,00	0,00
4121	Neinvest. přijaté transfery od obcí - RS	240,00	0,00	0,00	0,00	0,00
4122	Neinvest. přijaté transfery od krajů - RS	0,00	0,00	0,00	0,00	0,00
4129	Ostatní neinv.přijaté transfery od rozp. územní úrovně	0,00	0,00	0,00	0,00	0,00
4131.2	Převody z vlast.fondů hosp.(podnikatelské) činnosti	3 246 393,30	481 587,60	654 500,00	253 161,30	46 675,00
4137	Převody mezi vl. HMP a MČ HMP	6 156 131,60	135 562,40	211 804,50	305 669,70	547 357,70
415X	Neinvest. přijaté transfery ze zahraničí	0,00	0,00	0,00	0,00	0,00
416X	Neinv.přijaté transfery ze stát. finančních aktiv	0,00	0,00	0,00	0,00	0,00
421X	Inv.přijaté transfery od veř.rozp.ústř.úrovně	0,00	0,00	0,00	0,00	0,00
422X	Inv. přijaté transfery od veř.rozp.územní úrovně	0,00	0,00	0,00	0,00	0,00
423X	Inv. přijaté transfery ze zahraničí	0,00	0,00	0,00	0,00	0,00
424X	Inv. přijaté transfery ze státních finančních aktiv	0,00	0,00	0,00	0,00	0,00
4251	Investiční převody mezi vl. HMP a MČ HMP	0,00	0,00	0,00	0,00	0,00
	PŘIJATÉ TRANSFERY (součet za třídu 4)	9 402 764,90	617 150,00	866 304,50	558 831,00	594 032,70
	ÚHRN PŘÍJMŮ	11 849 482,80	825 400,00	949 888,80	837 108,50	781 788,70
ROZPOČTOVÉ VÝDAJE						
5XXX	Běžné výdaje	10 497 701,10	823 977,40	581 271,20	550 279,50	800 925,20
5347	z toho: převody mezi vl. HMP a MČ HMP	65 022,20	0,00	0,00	0,00	0,00
6XXX	Kapitálové výdaje	5 454 731,40	202 596,80	417 671,70	467 189,50	322 964,50
6363	z toho: převody mezi vl. HMP a MČ HMP	0,00	0,00	0,00	0,00	0,00
	ÚHRN VÝDAJŮ	15 952 432,50	1 026 574,20	998 942,90	1 017 469,00	1 123 889,70
	Rozdíl příjmů a výdajů	-4 102 949,70	-201 174,20	-49 054,10	-180 360,50	-342 101,00
FINANCOVÁNÍ						
8XX1	Vydané dluhopisy	0,00	0,00	0,00	0,00	0,00
8XX2	Uhrazené splátky vydaných dluhopisů	0,00	0,00	0,00	0,00	0,00
8XX3	Přijaté půjčené prostředky	130 000,00	0,00	0,00	0,00	0,00
8XX4	Uhrazené splátky přijatých půjčených prostř.	-1 222,20	0,00	0,00	0,00	0,00
8XX5	<i>Použití fin. prostředků vytvořených v min. letech</i>	<i>3 535 348,30</i>	<i>201 174,20</i>	<i>49 054,10</i>	<i>190 360,50</i>	<i>342 101,00</i>
8XX5	<i>Rezerva finančních prostředků</i>	<i>-49 811,40</i>	<i>0,00</i>	<i>0,00</i>	<i>-10 000,00</i>	<i>0,00</i>
8XX5	Změna stavu prostř. na bank. účtech (součet)	3 485 536,90	201 174,20	49 054,10	180 360,50	342 101,00
8XX7	Aktivní operace řízení likvidity - příjmy	438 635,00	0,00	0,00	0,00	0,00
8XX8	Aktivní operace řízení likvidity - výdaje	0,00	0,00	0,00	0,00	0,00
89XX	Opravné položky k peněžním operacím	50 000,00	0,00	0,00	0,00	0,00
	CELKEM FINANCOVÁNÍ	4 102 949,70	201 174,20	49 054,10	180 360,50	342 101,00
	KONTROLNÍ SOUČET	0,00	0,00	0,00	0,00	0,00

Praha 5 5	Praha 6 6	Praha 7 7	Praha 8 8	Praha 9 9	Praha 10 10
0,00	0,00	0,00	0,00	0,00	0,00
0,00	0,00	0,00	0,00	0,00	0,00
0,00	0,00	0,00	0,00	0,00	0,00
0,00	0,00	0,00	0,00	0,00	0,00
0,00	0,00	0,00	0,00	0,00	0,00
22 500,00	22 700,00	20 400,00	25 500,00	12 420,00	19 600,00
0,00	0,00	0,00	0,00	0,00	0,00
10 751,00	15 000,00	8 000,00	8 000,00	6 469,00	10 000,00
87 600,00	88 000,00	50 000,00	118 200,00	63 280,00	140 000,00
0,00	0,00	0,00	0,00	0,00	0,00
120 851,00	125 700,00	78 400,00	151 700,00	82 169,00	169 600,00
0,00	0,00	381,00	200,00	0,00	75,00
0,00	0,00	0,00	2 800,00	0,00	4 500,00
0,00	0,00	0,00	0,00	0,00	0,00
7 300,00	15 999,40	500,00	13 077,00	7 113,60	100,00
20 640,00	28 000,00	19 000,00	14 000,00	7 730,00	25 300,00
5 080,00	0,00	0,00	0,00	0,00	10,00
0,00	0,00	0,00	0,00	0,00	0,00
4 106,00	576,00	1 200,00	700,00	0,00	1 110,00
0,00	0,00	0,00	0,00	0,00	0,00
0,00	0,00	0,00	0,00	7,00	0,00
37 126,00	44 575,40	21 081,00	30 777,00	14 850,60	31 095,00
0,00	0,00	0,00	0,00	0,00	0,00
0,00	0,00	5 000,00	0,00	12 250,00	0,00
0,00	0,00	0,00	0,00	0,00	0,00
0,00	0,00	5 000,00	0,00	12 250,00	0,00
157 977,00	170 275,40	104 481,00	182 477,00	109 269,60	200 695,00
0,00	0,00	0,00	0,00	0,00	0,00
0,00	0,00	0,00	0,00	0,00	0,00
0,00	0,00	0,00	0,00	0,00	0,00
0,00	0,00	0,00	0,00	0,00	0,00
107 458,20	120 000,00	3 300,00	217 874,00	275 000,00	400 000,00
365 825,80	496 919,60	186 851,90	445 906,00	244 951,70	452 624,20
0,00	0,00	0,00	0,00	0,00	0,00
0,00	0,00	0,00	0,00	0,00	0,00
0,00	0,00	0,00	0,00	0,00	0,00
0,00	0,00	0,00	0,00	0,00	0,00
0,00	0,00	0,00	0,00	0,00	0,00
0,00	0,00	0,00	0,00	0,00	0,00
0,00	0,00	0,00	0,00	0,00	0,00
0,00	0,00	0,00	0,00	0,00	0,00
473 284,00	616 919,60	190 151,90	663 780,00	519 951,70	852 624,20
631 261,00	787 195,00	294 632,90	846 257,00	629 221,30	1 053 319,20
687 013,70	795 580,00	340 500,50	709 500,00	354 221,30	887 887,00
0,00	0,00	0,00	0,00	0,00	0,00
358 741,50	530 250,00	202 726,70	190 237,00	400 117,90	417 039,00
0,00	0,00	0,00	0,00	0,00	0,00
1 045 755,20	1 325 830,00	543 227,20	899 737,00	754 339,20	1 304 926,00
-414 494,20	-538 635,00	-248 594,30	-53 480,00	-125 117,90	-251 606,80
0,00	0,00	0,00	0,00	0,00	0,00
0,00	0,00	0,00	0,00	0,00	0,00
0,00	0,00	0,00	0,00	0,00	130 000,00
0,00	0,00	0,00	0,00	0,00	0,00
<i>414 494,20</i>	<i>100 000,00</i>	<i>248 594,30</i>	<i>53 480,00</i>	<i>134 367,90</i>	<i>121 606,80</i>
<i>0,00</i>	<i>0,00</i>	<i>0,00</i>	<i>0,00</i>	<i>-9 250,00</i>	<i>0,00</i>
414 494,20	100 000,00	248 594,30	53 480,00	125 117,90	121 606,80
0,00	438 635,00	0,00	0,00	0,00	0,00
0,00	0,00	0,00	0,00	0,00	0,00
0,00	0,00	0,00	0,00	0,00	0,00
414 494,20	538 635,00	248 594,30	53 480,00	125 117,90	251 606,80
0,00	0,00	0,00	0,00	0,00	0,00

Praha 11 11	Praha 12 12	Praha 13 13	Praha 14 14	Praha 15 15	Praha 16 16
0,00	0,00	0,00	0,00	0,00	0,00
0,00	0,00	0,00	0,00	0,00	0,00
0,00	0,00	0,00	0,00	0,00	0,00
0,00	0,00	0,00	0,00	0,00	0,00
0,00	0,00	0,00	0,00	0,00	0,00
3 410,00	5 351,00	6 305,00	3 500,50	4 710,00	1 055,00
0,00	0,00	0,00	1,80	0,00	200,00
4 945,00	4 021,00	6 885,00	3 645,00	4 000,00	3 600,10
63 000,00	45 000,00	49 000,00	39 528,00	36 000,00	12 672,10
0,00	0,00	0,00	0,00	0,00	0,00
71 355,00	54 372,00	62 190,00	46 675,30	44 710,00	17 527,20
350,00	4 900,00	0,00	24,00	0,00	830,00
582,00	16 000,00	0,00	0,00	0,00	0,00
0,00	0,00	0,00	0,00	0,00	0,00
500,80	80,00	800,00	10 500,00	100,00	30,00
662,00	285,00	500,00	635,00	300,00	500,00
0,00	0,00	0,00	0,00	0,00	0,00
0,00	0,00	0,00	0,00	0,00	0,00
1 700,00	10 030,00	1 900,00	3 390,00	0,00	1 000,00
0,00	0,00	0,00	0,00	0,00	0,00
54,00	0,00	0,00	2 400,00	0,00	0,00
3 848,80	31 295,00	3 200,00	16 949,00	400,00	2 360,00
0,00	0,00	0,00	0,00	0,00	0,00
0,00	0,00	0,00	0,00	0,00	0,00
0,00	0,00	0,00	0,00	0,00	0,00
0,00	0,00	0,00	0,00	0,00	0,00
75 203,80	85 667,00	65 390,00	63 624,30	45 110,00	19 887,20
0,00	0,00	0,00	0,00	0,00	0,00
0,00	0,00	0,00	0,00	0,00	0,00
0,00	0,00	0,00	0,00	0,00	0,00
0,00	0,00	0,00	0,00	0,00	0,00
26 011,00	44 586,00	74 425,20	105 000,00	40 000,00	31 198,00
347 464,20	293 791,50	308 427,80	218 495,90	164 356,10	74 016,80
0,00	0,00	0,00	0,00	0,00	0,00
0,00	0,00	0,00	0,00	0,00	0,00
0,00	0,00	0,00	0,00	0,00	0,00
0,00	0,00	0,00	0,00	0,00	0,00
0,00	0,00	0,00	0,00	0,00	0,00
0,00	0,00	0,00	0,00	0,00	0,00
0,00	0,00	0,00	0,00	0,00	0,00
0,00	0,00	0,00	0,00	0,00	0,00
373 475,20	338 377,50	382 853,00	323 495,90	204 356,10	105 214,80
448 679,00	424 044,50	448 243,00	387 120,20	249 466,10	125 102,00
524 916,00	415 238,00	405 830,40	333 412,30	243 076,10	114 352,00
18 150,00	0,00	0,00	21 689,50	0,00	5 000,00
246 284,00	207 546,00	42 412,60	207 872,60	66 890,00	10 750,00
0,00	0,00	0,00	0,00	0,00	0,00
771 200,00	622 784,00	448 243,00	541 284,90	309 966,10	125 102,00
-322 521,00	-198 739,50	0,00	-154 164,70	-60 500,00	0,00
0,00	0,00	0,00	0,00	0,00	0,00
0,00	0,00	0,00	0,00	0,00	0,00
0,00	0,00	0,00	0,00	0,00	0,00
0,00	0,00	0,00	0,00	0,00	0,00
322 521,00	198 739,50	0,00	109 484,70	60 500,00	0,00
0,00	0,00	0,00	-5 320,00	0,00	0,00
322 521,00	198 739,50	0,00	104 164,70	60 500,00	0,00
0,00	0,00	0,00	0,00	0,00	0,00
0,00	0,00	0,00	0,00	0,00	0,00
0,00	0,00	0,00	50 000,00	0,00	0,00
322 521,00	198 739,50	0,00	154 164,70	60 500,00	0,00
0,00	0,00	0,00	0,00	0,00	0,00

Praha 17 17	Praha 18 18	Praha 19 19	Praha 20 20	Praha 21 21	Praha 22 22
0,00	0,00	0,00	0,00	0,00	0,00
0,00	0,00	0,00	0,00	0,00	0,00
0,00	0,00	0,00	0,00	0,00	0,00
0,00	0,00	0,00	0,00	0,00	0,00
0,00	0,00	0,00	0,00	0,00	0,00
1 751,00	5 600,00	660,00	1 360,00	350,00	1 380,00
0,00	0,00	0,00	0,00	0,00	0,00
2 565,00	2 350,00	1 600,00	1 900,00	2 500,00	2 210,00
12 603,00	35 000,00	9 500,00	38 000,00	7 399,00	25 000,00
0,00	0,00	0,00	0,00	0,00	0,00
16 919,00	42 950,00	11 760,00	41 260,00	10 249,00	28 590,00
0,00	510,00	265,00	2 082,00	1 212,00	300,00
0,00	0,00	0,00	600,00	0,00	0,00
0,00	0,00	0,00	125,00	0,00	0,00
632,00	20,00	200,00	100,00	300,00	40,00
160,00	1 150,00	200,00	400,00	0,00	141,00
0,00	0,00	1 776,00	0,00	0,00	0,00
0,00	0,00	0,00	0,00	0,00	0,00
32,00	0,00	400,00	700,00	20,00	130,00
0,00	0,00	0,00	0,00	0,00	0,00
0,00	0,00	0,00	0,00	0,00	0,00
824,00	1 680,00	2 841,00	4 007,00	1 532,00	611,00
0,00	0,00	0,00	0,00	0,00	0,00
0,00	3 000,00	0,00	0,00	0,00	0,00
0,00	0,00	0,00	0,00	0,00	0,00
0,00	3 000,00	0,00	0,00	0,00	0,00
17 743,00	47 630,00	14 601,00	45 267,00	11 781,00	29 201,00
0,00	0,00	0,00	0,00	0,00	0,00
0,00	0,00	0,00	0,00	0,00	0,00
0,00	0,00	0,00	0,00	0,00	0,00
0,00	0,00	0,00	0,00	0,00	0,00
24 000,00	30 000,00	25 000,00	8 900,00	5 000,00	59 000,00
103 216,50	105 102,30	55 920,20	107 947,40	80 608,00	106 916,80
0,00	0,00	0,00	0,00	0,00	0,00
0,00	0,00	0,00	0,00	0,00	0,00
0,00	0,00	0,00	0,00	0,00	0,00
0,00	0,00	0,00	0,00	0,00	0,00
0,00	0,00	0,00	0,00	0,00	0,00
0,00	0,00	0,00	0,00	0,00	0,00
0,00	0,00	0,00	0,00	0,00	0,00
0,00	0,00	0,00	0,00	0,00	0,00
127 216,50	135 102,30	80 920,20	116 847,40	85 608,00	165 916,80
144 959,50	182 732,30	95 521,20	162 114,40	97 389,00	195 117,80
193 475,00	177 949,00	98 387,00	175 412,00	102 971,20	134 244,40
0,00	5 625,00	0,00	0,00	0,00	3 125,00
206 334,00	108 817,20	29 700,00	52 793,00	21 503,00	100 338,40
0,00	0,00	0,00	0,00	0,00	0,00
399 809,00	286 766,20	128 087,00	228 205,00	124 474,20	234 582,80
-254 849,50	-104 033,90	-32 565,80	-66 090,60	-27 085,20	-39 465,00
0,00	0,00	0,00	0,00	0,00	0,00
0,00	0,00	0,00	0,00	0,00	0,00
0,00	0,00	0,00	0,00	0,00	0,00
0,00	0,00	0,00	0,00	0,00	0,00
<i>257 939,50</i>	<i>104 033,90</i>	<i>32 565,80</i>	<i>66 090,60</i>	<i>27 085,20</i>	<i>39 465,00</i>
<i>-3 090,00</i>	<i>0,00</i>	<i>0,00</i>	<i>0,00</i>	<i>0,00</i>	<i>0,00</i>
254 849,50	104 033,90	32 565,80	66 090,60	27 085,20	39 465,00
0,00	0,00	0,00	0,00	0,00	0,00
0,00	0,00	0,00	0,00	0,00	0,00
0,00	0,00	0,00	0,00	0,00	0,00
254 849,50	104 033,90	32 565,80	66 090,60	27 085,20	39 465,00
0,00	0,00	0,00	0,00	0,00	0,00

Běchovice 23	Benice 24	Březiněves 25	Čakovice 26	Ďáblice 27	D.Chabry 28	D.Měcholupy 29
0,00	0,00	0,00	0,00	0,00	0,00	0,00
0,00	0,00	0,00	0,00	0,00	0,00	0,00
0,00	0,00	0,00	0,00	0,00	0,00	0,00
0,00	0,00	0,00	0,00	0,00	0,00	0,00
0,00	0,00	0,00	0,00	0,00	0,00	0,00
320,00	27,00	97,00	1 370,00	195,00	325,00	360,00
0,00	1,00	0,00	0,00	0,00	0,00	0,00
30,00	5,00	20,00	100,00	30,00	35,00	70,00
6 000,00	1 500,00	3 100,00	14 000,00	5 500,00	7 800,00	12 200,00
0,00	0,00	0,00	0,00	0,00	0,00	0,00
6 350,00	1 533,00	3 217,00	15 470,00	5 725,00	8 160,00	12 630,00
5,00	50,00	0,00	97,00	8,00	102,00	340,00
0,00	0,00	0,00	0,00	0,00	0,00	0,00
0,00	0,00	0,00	0,00	0,00	0,00	0,00
0,00	2,00	15,00	80,00	150,00	30,00	300,00
0,00	0,00	0,00	40,00	0,00	0,00	20,00
0,00	0,00	0,00	0,00	0,00	0,00	1 000,00
0,00	0,00	0,00	0,00	0,00	0,00	0,00
0,00	50,00	0,00	0,00	3 535,20	100,00	601,00
0,00	0,00	0,00	0,00	0,00	0,00	0,00
0,00	0,00	0,00	0,00	0,00	0,00	0,00
5,00	102,00	15,00	217,00	3 693,20	232,00	2 261,00
0,00	0,00	0,00	0,00	0,00	0,00	0,00
0,00	0,00	600,00	0,00	0,00	0,00	0,00
0,00	0,00	0,00	0,00	0,00	0,00	0,00
0,00	0,00	600,00	0,00	0,00	0,00	0,00
6 355,00	1 635,00	3 832,00	15 687,00	9 418,20	8 392,00	14 891,00
0,00	0,00	0,00	0,00	0,00	0,00	0,00
0,00	0,00	0,00	0,00	40,00	0,00	0,00
0,00	0,00	0,00	0,00	0,00	0,00	0,00
0,00	0,00	0,00	0,00	0,00	0,00	0,00
10 089,80	0,00	0,00	21 074,00	0,00	0,00	999,60
16 683,10	3 961,00	21 619,20	72 618,00	33 423,00	27 492,50	18 252,40
0,00	0,00	0,00	0,00	0,00	0,00	0,00
0,00	0,00	0,00	0,00	0,00	0,00	0,00
0,00	0,00	0,00	0,00	0,00	0,00	0,00
0,00	0,00	0,00	0,00	0,00	0,00	0,00
0,00	0,00	0,00	0,00	0,00	0,00	0,00
0,00	0,00	0,00	0,00	0,00	0,00	0,00
0,00	0,00	0,00	0,00	0,00	0,00	0,00
26 772,90	3 961,00	21 619,20	93 692,00	33 463,00	27 492,50	19 252,00
33 127,90	5 596,00	25 451,20	109 379,00	42 881,20	35 884,50	34 143,00
26 516,40	5 396,00	23 790,20	96 610,20	36 067,00	44 156,80	30 287,00
0,00	0,00	1 400,00	2 300,00	0,00	1 500,00	0,00
6 611,50	200,00	27 011,00	105 698,80	23 814,20	4 105,00	56 986,00
0,00	0,00	0,00	0,00	0,00	0,00	0,00
33 127,90	5 596,00	50 801,20	202 309,00	59 881,20	48 261,80	87 273,00
0,00	0,00	-25 350,00	-92 930,00	-17 000,00	-12 377,30	-53 130,00
0,00	0,00	0,00	0,00	0,00	0,00	0,00
0,00	0,00	0,00	0,00	0,00	0,00	0,00
0,00	0,00	0,00	0,00	0,00	0,00	0,00
-810,20	0,00	0,00	0,00	0,00	0,00	0,00
810,20	0,00	25 350,00	92 930,00	17 000,00	12 377,30	53 130,00
0,00	0,00	0,00	0,00	0,00	0,00	0,00
810,20	0,00	25 350,00	92 930,00	17 000,00	12 377,30	53 130,00
0,00	0,00	0,00	0,00	0,00	0,00	0,00
0,00	0,00	0,00	0,00	0,00	0,00	0,00
0,00	0,00	0,00	0,00	0,00	0,00	0,00
0,00	0,00	25 350,00	92 930,00	17 000,00	12 377,30	53 130,00
0,00	0,00	0,00	0,00	0,00	0,00	0,00

D.Počernice 30	Dubeč 31	Klánovice 32	Koloděje 33	Kolovraty 34	Královice 35	Křeslice 36
0,00	0,00	0,00	0,00	0,00	0,00	0,00
0,00	0,00	0,00	0,00	0,00	0,00	0,00
0,00	0,00	0,00	0,00	0,00	0,00	0,00
0,00	0,00	0,00	0,00	0,00	0,00	0,00
0,00	0,00	0,00	0,00	0,00	0,00	0,00
459,00	250,00	390,00	39,90	153,00	62,00	87,00
0,00	0,00	0,00	0,00	0,00	0,00	0,00
28,00	15,00	65,00	20,00	65,00	10,00	20,00
2 850,00	3 500,00	5 400,00	1 921,10	4 650,00	790,00	1 900,00
0,00	0,00	0,00	0,00	0,00	0,00	0,00
3 337,00	3 765,00	5 855,00	1 981,00	4 868,00	862,00	2 007,00
56,00	62,20	38,80	4,60	25,00	0,00	2,50
0,00	0,00	0,00	0,00	0,00	0,00	0,00
0,00	25,00	0,00	0,00	0,00	0,00	0,00
5,00	50,00	4,80	200,00	10,00	2,00	1,20
2,00	0,00	0,00	0,00	0,00	2,00	10,00
0,00	0,00	0,00	238,00	0,00	0,00	0,00
0,00	0,00	0,00	0,00	0,00	0,00	0,00
71,00	0,00	0,00	0,00	0,00	130,00	11,50
0,00	0,00	0,00	0,00	0,00	0,00	0,00
30,00	0,00	0,00	0,00	0,00	0,00	0,00
164,00	137,20	43,60	442,60	35,00	134,00	25,20
0,00	0,00	0,00	0,00	0,00	0,00	0,00
0,00	0,00	0,00	0,00	5 250,00	0,00	0,00
0,00	0,00	0,00	0,00	0,00	0,00	0,00
0,00	0,00	0,00	0,00	5 250,00	0,00	0,00
3 501,00	3 902,20	5 898,60	2 423,60	10 153,00	996,00	2 032,20
0,00	0,00	0,00	0,00	0,00	0,00	0,00
0,00	0,00	0,00	0,00	0,00	0,00	0,00
0,00	0,00	0,00	0,00	0,00	0,00	0,00
0,00	0,00	0,00	0,00	0,00	0,00	0,00
6 950,00	4 000,00	0,00	0,00	3 029,70	0,00	0,00
16 916,00	24 631,30	23 885,10	9 626,40	23 359,30	2 296,30	6 264,90
0,00	0,00	0,00	0,00	0,00	0,00	0,00
0,00	0,00	0,00	0,00	0,00	0,00	0,00
0,00	0,00	0,00	0,00	0,00	0,00	0,00
0,00	0,00	0,00	0,00	0,00	0,00	0,00
0,00	0,00	0,00	0,00	0,00	0,00	0,00
0,00	0,00	0,00	0,00	0,00	0,00	0,00
0,00	0,00	0,00	0,00	0,00	0,00	0,00
23 866,00	28 631,30	23 885,10	9 626,40	26 389,00	2 296,30	6 264,90
27 367,00	32 533,50	29 783,70	12 050,00	36 542,00	3 292,30	8 297,10
29 660,00	34 199,00	31 383,70	12 010,00	29 081,60	4 000,00	12 837,10
0,00	0,00	0,00	80,00	0,00	0,00	0,00
2 679,00	19 104,10	2 400,00	40,00	9 951,40	10,00	3 260,00
0,00	0,00	0,00	0,00	0,00	0,00	0,00
32 339,00	53 303,10	33 783,70	12 050,00	39 033,00	4 010,00	16 097,10
-4 972,00	-20 769,60	-4 000,00	0,00	-2 491,00	-717,70	-7 800,00
0,00	0,00	0,00	0,00	0,00	0,00	0,00
0,00	0,00	0,00	0,00	0,00	0,00	0,00
0,00	0,00	0,00	0,00	0,00	0,00	0,00
0,00	0,00	0,00	0,00	0,00	0,00	0,00
4 972,00	20 769,60	4 000,00	0,00	2 491,00	717,70	7 800,00
0,00	0,00	0,00	0,00	0,00	0,00	0,00
4 972,00	20 769,60	4 000,00	0,00	2 491,00	717,70	7 800,00
0,00	0,00	0,00	0,00	0,00	0,00	0,00
0,00	0,00	0,00	0,00	0,00	0,00	0,00
0,00	0,00	0,00	0,00	0,00	0,00	0,00
4 972,00	20 769,60	4 000,00	0,00	2 491,00	717,70	7 800,00
0,00	0,00	0,00	0,00	0,00	0,00	0,00

Kunratice 37	Libuš 38	Lipence 39	Lochkov 40	Lysolaje 41	Nebušice 42	Nedvězí 43
0,00	0,00	0,00	0,00	0,00	0,00	0,00
0,00	0,00	0,00	0,00	0,00	0,00	0,00
0,00	0,00	0,00	0,00	0,00	0,00	0,00
0,00	0,00	0,00	0,00	0,00	0,00	0,00
0,00	0,00	0,00	0,00	0,00	0,00	0,00
635,00	462,00	138,00	51,90	118,00	222,00	11,00
0,00	0,00	0,00	0,00	0,00	0,00	0,00
100,00	70,00	50,00	10,00	25,00	25,00	4,00
16 000,00	11 800,00	5 000,00	669,00	2 380,00	3 800,00	660,00
0,00	0,00	0,00	0,00	0,00	0,00	0,00
16 735,00	12 332,00	5 188,00	730,90	2 523,00	4 047,00	675,00
32,30	853,00	0,00	6,60	0,00	6,00	1,00
0,00	0,00	0,00	0,00	0,00	0,00	0,00
450,00	0,00	1 148,00	0,00	0,00	0,00	0,00
324,00	630,00	375,00	1,50	13,00	2,50	1,00
50,00	80,00	0,00	0,00	0,00	2,00	0,00
0,00	0,00	0,00	0,00	0,00	0,00	0,00
0,00	0,00	0,00	0,00	0,00	0,00	0,00
160,00	154,00	0,00	578,00	21,50	15,00	0,00
0,00	0,00	0,00	0,00	0,00	0,00	0,00
0,00	365,50	0,00	0,00	0,00	0,00	0,00
1 016,30	2 082,50	1 523,00	586,10	34,50	25,50	2,00
0,00	0,00	0,00	0,00	0,00	0,00	0,00
0,00	0,00	0,00	0,00	0,00	0,00	0,00
0,00	0,00	0,00	0,00	0,00	0,00	0,00
0,00	0,00	0,00	0,00	0,00	0,00	0,00
17 751,30	14 414,50	6 711,00	1 317,00	2 557,50	4 072,50	677,00
0,00	0,00	0,00	0,00	0,00	0,00	0,00
0,00	0,00	0,00	0,00	0,00	0,00	0,00
0,00	0,00	0,00	0,00	0,00	0,00	0,00
0,00	0,00	0,00	0,00	0,00	0,00	0,00
0,00	1 200,00	400,00	1 500,00	71 563,00	1 000,00	2 349,30
48 651,70	47 871,50	17 736,30	4 828,00	9 452,00	20 166,80	1 836,70
0,00	0,00	0,00	0,00	0,00	0,00	0,00
0,00	0,00	0,00	0,00	0,00	0,00	0,00
0,00	0,00	0,00	0,00	0,00	0,00	0,00
0,00	0,00	0,00	0,00	0,00	0,00	0,00
0,00	0,00	0,00	0,00	0,00	0,00	0,00
0,00	0,00	0,00	0,00	0,00	0,00	0,00
0,00	0,00	0,00	0,00	0,00	0,00	0,00
48 651,70	49 071,50	18 136,30	6 328,00	81 015,00	21 166,80	4 186,00
66 403,00	63 486,00	24 847,30	7 645,00	83 572,50	25 239,30	4 863,00
44 320,00	66 660,50	24 157,00	6 744,00	13 572,50	21 039,00	3 262,00
0,00	0,00	0,00	0,00	1 700,00	1 000,00	0,00
64 548,00	7 522,60	9 340,00	901,00	70 000,00	5 850,00	1 601,00
0,00	0,00	0,00	0,00	0,00	0,00	0,00
108 868,00	74 183,10	33 497,00	7 645,00	83 572,50	26 889,00	4 863,00
-42 465,00	-10 697,10	-8 649,70	0,00	0,00	-1 649,70	0,00
0,00	0,00	0,00	0,00	0,00	0,00	0,00
0,00	0,00	0,00	0,00	0,00	0,00	0,00
0,00	0,00	0,00	0,00	0,00	0,00	0,00
0,00	0,00	-412,00	0,00	0,00	0,00	0,00
42 465,00	10 697,10	8 649,70	0,00	0,00	1 649,70	0,00
0,00	0,00	412,00	0,00	0,00	0,00	0,00
42 465,00	10 697,10	9 061,70	0,00	0,00	1 649,70	0,00
0,00	0,00	0,00	0,00	0,00	0,00	0,00
0,00	0,00	0,00	0,00	0,00	0,00	0,00
0,00	0,00	0,00	0,00	0,00	0,00	0,00
42 465,00	10 697,10	8 649,70	0,00	0,00	1 649,70	0,00
0,00	0,00	0,00	0,00	0,00	0,00	0,00

Petrovice 44	Př.Kopanina 45	Řeporyje 46	Satalice 47	Sliveneč 48	Suchdol 49	Šeberov 50
0,00	0,00	0,00	0,00	0,00	0,00	0,00
0,00	0,00	0,00	0,00	0,00	0,00	0,00
0,00	0,00	0,00	0,00	0,00	0,00	0,00
0,00	0,00	0,00	0,00	0,00	0,00	0,00
0,00	0,00	0,00	0,00	0,00	0,00	0,00
280,00	60,60	464,00	105,00	210,00	599,60	154,00
0,00	0,00	850,00	0,00	0,00	0,00	0,00
50,00	10,00	124,00	37,00	100,00	155,00	20,00
5 320,00	1 000,00	7 000,00	3 000,00	6 200,00	6 600,00	4 767,00
0,00	0,00	0,00	0,00	0,00	0,00	0,00
5 650,00	1 070,60	8 438,00	3 142,00	6 510,00	7 354,60	4 941,00
261,00	0,00	58,30	22,00	680,00	50,00	3,00
0,00	0,00	0,00	0,00	0,00	0,00	0,00
0,00	0,00	0,00	0,00	0,00	0,00	0,00
80,00	1,50	300,00	3,00	10,00	5,00	450,00
50,00	0,00	1,00	0,00	20,00	0,00	3,00
0,00	0,00	0,00	0,00	0,00	0,00	0,00
0,00	0,00	0,00	0,00	0,00	0,00	0,00
110,00	0,00	5,00	0,00	621,00	0,00	0,00
0,00	0,00	0,00	0,00	1,00	0,00	0,00
20,00	0,00	0,00	0,00	0,00	0,00	0,00
521,00	1,50	364,30	25,00	1 332,00	55,00	456,00
0,00	0,00	0,00	0,00	0,00	0,00	0,00
0,00	0,00	0,00	0,00	0,00	0,00	204,00
0,00	0,00	0,00	0,00	0,00	0,00	0,00
0,00	0,00	0,00	0,00	0,00	0,00	204,00
6 171,00	1 072,10	8 802,30	3 167,00	7 842,00	7 409,60	5 601,00
0,00	0,00	0,00	0,00	0,00	0,00	0,00
0,00	0,00	0,00	200,00	0,00	0,00	0,00
0,00	0,00	0,00	0,00	0,00	0,00	0,00
0,00	0,00	0,00	0,00	0,00	0,00	0,00
5 687,00	262,00	5 482,90	2 750,00	3 600,00	5 600,00	1 867,30
25 681,90	3 817,10	32 633,80	16 072,00	22 234,10	40 944,40	18 886,30
0,00	0,00	0,00	0,00	0,00	0,00	0,00
0,00	0,00	0,00	0,00	0,00	0,00	0,00
0,00	0,00	0,00	0,00	0,00	0,00	0,00
0,00	0,00	0,00	0,00	0,00	0,00	0,00
0,00	0,00	0,00	0,00	0,00	0,00	0,00
0,00	0,00	0,00	0,00	0,00	0,00	0,00
0,00	0,00	0,00	0,00	0,00	0,00	0,00
31 368,90	4 079,10	38 116,70	19 022,00	25 834,10	46 544,40	20 753,60
37 539,90	5 151,20	46 919,00	22 189,00	33 676,10	53 954,00	26 354,60
33 353,70	4 691,20	33 224,00	20 189,00	25 288,10	58 320,00	23 435,60
352,70	0,00	0,00	0,00	0,00	0,00	0,00
23 098,70	460,00	13 695,00	2 000,00	11 400,00	32 180,00	2 919,00
0,00	0,00	0,00	0,00	0,00	0,00	0,00
56 452,40	5 151,20	46 919,00	22 189,00	36 688,10	90 500,00	26 354,60
-18 912,50	0,00	0,00	0,00	-3 012,00	-36 546,00	0,00
0,00	0,00	0,00	0,00	0,00	0,00	0,00
0,00	0,00	0,00	0,00	0,00	0,00	0,00
0,00	0,00	0,00	0,00	0,00	0,00	0,00
0,00	0,00	0,00	0,00	0,00	0,00	0,00
18 912,50	0,00	0,00	0,00	3 012,00	36 546,00	0,00
0,00	0,00	0,00	0,00	0,00	0,00	0,00
18 912,50	0,00	0,00	0,00	3 012,00	36 546,00	0,00
0,00	0,00	0,00	0,00	0,00	0,00	0,00
0,00	0,00	0,00	0,00	0,00	0,00	0,00
0,00	0,00	0,00	0,00	0,00	0,00	0,00
18 912,50	0,00	0,00	0,00	3 012,00	36 546,00	0,00
0,00	0,00	0,00	0,00	0,00	0,00	0,00

Štěrboholy 51	Troja 52	Újezd 53	V.Chuchle 54	Vinoř 55	Zbraslav 56	Zličín 57
0,00	0,00	0,00	0,00	0,00	0,00	0,00
0,00	0,00	0,00	0,00	0,00	0,00	0,00
0,00	0,00	0,00	0,00	0,00	0,00	0,00
0,00	0,00	0,00	0,00	0,00	0,00	0,00
0,00	0,00	0,00	0,00	0,00	0,00	0,00
762,00	620,00	186,00	810,00	180,00	650,00	728,00
5,00	0,00	0,00	0,00	0,00	550,00	0,00
80,00	10,00	40,00	20,00	60,00	200,00	40,00
10 000,00	3 000,00	4 000,00	3 500,00	5 950,00	14 000,00	13 500,00
0,00	0,00	0,00	0,00	0,00	0,00	0,00
10 847,00	3 630,00	4 226,00	4 330,00	6 190,00	15 400,00	14 268,00
0,00	270,40	0,00	7,00	0,00	880,00	25,00
0,00	0,00	0,00	0,00	0,00	0,00	0,00
0,00	0,00	0,00	0,00	0,00	0,00	0,00
2,00	3,50	3,00	2,00	10,00	800,00	80,00
10,00	10,00	0,00	4,00	10,00	70,00	9,00
0,00	0,00	0,00	0,00	0,00	0,00	27,30
0,00	0,00	0,00	0,00	0,00	0,00	0,00
2 000,00	2,00	0,00	0,00	5,00	793,00	1 140,00
0,00	0,00	0,00	0,00	0,00	0,00	0,00
0,00	0,00	0,00	0,00	0,00	600,00	0,00
2 012,00	285,90	3,00	13,00	25,00	3 143,00	1 281,30
0,00	0,00	0,00	0,00	0,00	188,00	0,00
0,00	45,00	0,00	0,00	0,00	0,00	0,00
0,00	0,00	0,00	0,00	0,00	0,00	0,00
0,00	45,00	0,00	0,00	0,00	188,00	0,00
12 859,00	3 960,90	4 229,00	4 343,00	6 215,00	18 731,00	15 549,30
0,00	0,00	0,00	0,00	0,00	0,00	0,00
0,00	0,00	0,00	0,00	0,00	0,00	0,00
0,00	0,00	0,00	0,00	0,00	0,00	0,00
0,00	0,00	0,00	0,00	0,00	0,00	0,00
3 150,00	1 200,00	0,00	2 702,50	2 500,00	50 563,90	4 196,00
14 174,80	8 607,30	20 451,70	15 941,70	27 956,70	59 240,10	38 181,20
0,00	0,00	0,00	0,00	0,00	0,00	0,00
0,00	0,00	0,00	0,00	0,00	0,00	0,00
0,00	0,00	0,00	0,00	0,00	0,00	0,00
0,00	0,00	0,00	0,00	0,00	0,00	0,00
0,00	0,00	0,00	0,00	0,00	0,00	0,00
0,00	0,00	0,00	0,00	0,00	0,00	0,00
0,00	0,00	0,00	0,00	0,00	0,00	0,00
17 324,80	9 807,30	20 451,70	18 644,20	30 456,70	109 804,00	42 377,20
30 183,80	13 768,20	24 680,70	22 987,20	36 671,70	128 535,00	57 926,50
24 075,20	15 026,20	27 473,70	25 307,20	35 252,00	74 110,00	51 786,00
2 000,00	0,00	600,00	0,00	0,00	0,00	500,00
6 655,00	4 190,00	16 500,00	5 610,00	21 894,70	72 370,00	9 350,00
0,00	0,00	0,00	0,00	0,00	0,00	0,00
30 730,20	19 216,20	43 973,70	30 917,20	57 146,70	146 480,00	61 136,00
-546,40	-5 448,00	-19 293,00	-7 930,00	-20 475,00	-17 945,00	-3 209,50
0,00	0,00	0,00	0,00	0,00	0,00	0,00
0,00	0,00	0,00	0,00	0,00	0,00	0,00
0,00	0,00	0,00	0,00	0,00	0,00	0,00
0,00	0,00	0,00	0,00	0,00	0,00	0,00
546,40	5 448,00	19 293,00	7 930,00	20 475,00	17 945,00	25 772,90
0,00	0,00	0,00	0,00	0,00	0,00	-22 563,40
546,40	5 448,00	19 293,00	7 930,00	20 475,00	17 945,00	3 209,50
0,00	0,00	0,00	0,00	0,00	0,00	0,00
0,00	0,00	0,00	0,00	0,00	0,00	0,00
0,00	0,00	0,00	0,00	0,00	0,00	0,00
546,40	5 448,00	19 293,00	7 930,00	20 475,00	17 945,00	3 209,50
0,00	0,00	0,00	0,00	0,00	0,00	0,00

BILANCE NÁVRHU ROZPOČTU HLAVNÍHO MĚSTA PRAHY NA ROK 2022

Položka	Název seskupení položek	Hlavní město Praha
	ROZPOČTOVÉ PŘÍJMY	
111X	Daně z příjmů fyzických osob - kraj	370 000,00
111X	Daně z příjmů fyzických osob - obec	10 900 000,00
	Daně z příjmů fyzických osob - CELKEM	11 270 000,00
112X	Daně z příjmů právnických osob - kraj	400 000,00
112X	Daně z příjmů právnických osob - obec	12 400 000,00
	Daně z příjmů právnických osob - CELKEM	12 800 000,00
1211	Daň z přidané hodnoty - kraj	1 320 000,00
1211	Daň z přidané hodnoty - obec	35 000 000,00
	Daň z přidané hodnoty - CELKEM	36 320 000,00
1219	Zrušené daně ze zboží a služeb - obec	0,00
133X	Poplatky a odvody v oblasti životního prostředí	900 000,00
134X	Místní poplatky z vybraných činností a služeb	411 784,60
135X	Ostatní odvody z vybraných činností a služeb	1 607,80
136X	Správní poplatky	448 140,10
138X	Daně, popl. a jiná peněžitá plnění v oblasti hazardních her	500 000,00
151X	Daně z majetku	1 385 339,20
170X	Ostatní daňové příjmy	0,00
	DAŇOVÉ PŘÍJMY (součet za třídu 1)	64 036 871,70

Položka	Název seskupení položek	Hlavní město Praha
211X	Příjmy z vlastní činnosti	16 125,70
212X	Odvody přebytků organizací s přímým vztahem	57 631,40
213X	Příjmy z pronájmu majetku	1 748,00
214X	Příjmy z úroků a realizace finančního majetku	583 024,00
221X	Přijaté sankční platby	465 596,00
222X	Přijaté vratky transferů a ost. příjmy z fin. vyp. předch. let	8 131,30
231X	Příjmy z prodeje krátk. a drobného dlouhodob. majetku	0,00
232X	Ostatní nedaňové příjmy	42 247,20
234X	Příjmy z využívání výhrad. práv k přírodním zdrojům	1,00
24XX	Přijaté splátky půjčených prostředků	181 153,00
	NEDAŇOVÉ PŘÍJMY (součet za třídu 2)	1 355 657,60

311X	Příjmy z prodeje dlouhodobého majetku	188,00
312X	Ostatní kapitálové příjmy	36 349,00
320X	Příjmy z prodeje dlouhodobého finančního majetku	114 951,60
	KAPITÁLOVÉ PŘÍJMY (součet za třídu 3)	151 488,60
	VLASTNÍ PŘÍJMY (třídy 1+2+3)	65 544 017,90

BILANCE NÁVRHU ROZPOČTU HLAVNÍHO MĚSTA PRAHY NA ROK 2022

Položka	Název seskupení položek	Hlavní město Praha
411X	Neinvest.přijaté transfery od veř.rozpočtů ústř.úrovně	19 776 989,40
4121	Neinvest.přijaté transfery od obcí	240,00
4122	Neinvest.přijaté transfery od krajů	0,00
4129	Neinvest.přijaté transfery od rozpočtů územní úrovně	0,00
4131,2	Převody z vlastních fondů hospodářské činnosti	3 246 487,30
4137	Přijaté transfery od MČ HMP	0,00
415X	Neinvest.přijaté transfery za zahraničí	0,00
416X	Neinvest.přijaté transfery ze státních fin. aktiv	0,00
421X	Inv.přijaté transfery od veř.rozp ústřední úrovně	0,00
422X	Inv.přijaté transfery od veř.rozp.územní úrovně - SR	0,00
422X	Inv.přijaté transfery od veř.rozp.územní úrovně - UR	0,00
423X	Inv.přijaté transfery ze zahraničí	0,00
424X	Inv.přijaté transfery ze státních fin.aktiv	0,00
	PŘIJATÉ TRANSFERY (součet za třídu 4)	23 023 716,70
	Ú H R N P Ř Í J M Ů	88 567 734,60
	ROZPOČTOVÉ VÝDAJE	
5XXX	Běžné výdaje	75 195 304,30
6XXX	Kapitálové výdaje	25 135 722,00
	Ú H R N V Ý D A J Ů	100 331 026,30
	roz d í l p ř í j m ů a v ý d a j ů	-11 763 291,70

Položka	Název seskupení položek	Hlavní město Praha
8XX1	Vydané dluhopisy	
8XX2	Uhrazené splátky vydaných dluhopisů	
8XX3	Přijaté půjčené prostředky	130 000,00
8XX4	Uhrazené splátky přijatých půjčených prostředků	-764 254,20
8115	Použití fin.prostředků vytvořených v min. letech	13 208 658,50
8115	Rezerva finančních prostředků	-1 299 747,60
8115	Změna stavu krátk. prostředků (součet)	11 908 910,90
8XX7	Aktivní operace řízení likvidity - příjmy	438 635,00
8XX8	Aktivní operace řízení likvidity - výdaje	0,00
89XX	Opravné položky k peněžním operacím	50 000,00

	CELKEM FINANCOVÁNÍ	11 763 291,70
--	---------------------------	----------------------

	KONTROLNÍ SOUČET	0,00
--	-------------------------	-------------

REKAPITULACE ROZPOČTU HLAVNÍHO MĚSTA PRAHY NA ROK 2022
DLE ROZPOČTOVÝCH KAPITOL (v tis. Kč)

Kapitola	Text	Hlavní město Praha celkem
	KAPITÁLOVÉ VYDAJE	
01	Rozvoj obce	960 907,80
02	Městská infrastruktura	2 818 142,30
03	Doprava	8 531 902,00
04	Školství, mládež a sport	3 223 196,90
05	Zdravotnictví a sociální oblast	685 106,30
06	Kultura a cestovní ruch	1 681 927,80
07	Bezpečnost	433 303,60
08	Hospodářství	3 092 822,70
09	Vnitřní správa	2 630 062,60
10	Pokladní správa	1 078 350,00
		25 135 722,00

Kapitola	Text	Hlavní město Praha celkem
	BEŽNÉ VYDAJE	
01	Rozvoj obce	469 741,00
02	Městská infrastruktura	3 906 220,20
03	Doprava	24 426 931,40
04	Školství, mládež a sport	23 679 415,30
05	Zdravotnictví a sociální oblast	4 055 253,40
06	Kultura a cestovní ruch	2 422 953,10
07	Bezpečnost	2 706 192,60
08	Hospodářství	888 894,40
09	Vnitřní správa	9 951 897,20
10	Pokladní správa	2 687 805,70
		75 195 304,30

Kapitola	Text	Hlavní město Praha celkem
	CELKOVÉ VYDAJE	
01	Rozvoj obce	1 430 648,80
02	Městská infrastruktura	6 724 362,50
03	Doprava	32 958 833,40
04	Školství, mládež a sport	26 902 612,20
05	Zdravotnictví a sociální oblast	4 740 359,70
06	Kultura a cestovní ruch	4 104 880,90
07	Bezpečnost	3 139 496,20
08	Hospodářství	3 981 717,10
09	Vnitřní správa	12 581 959,80
10	Pokladní správa	3 766 155,70
		100 331 026,30

Příloha č. 3 k usnesení Zastupitelstva HMP č. ze dne

Střednědobý výhled rozpočtu hlavního města Prahy do roku 2027

v tis. Kč

Název položky	Skut. 2019	Skut. 2020	Skut. 2021	RV 2022	RV 2023	RV 2024	RV 2025	RV 2026	RV 2027
				HMP celkem	HMP celkem	HMP celkem	HMP celkem	HMP celkem	HMP celkem
Daňové příjmy - třída 1	66 410 202	62 991 552	70 715 350	64 070 937	64 014 169	64 030 754	64 046 220	64 033 311	64 033 311
Nedaňové příjmy - třída 2	4 180 719	5 054 372	4 346 868	1 313 201	1 143 672	1 142 734	1 146 954	1 150 422	1 150 422
Kapitálové příjmy - třída 3	36 368	61 462	113 119	5 288	5 288	5 100	5 100	5 100	5 100
Vlastní příjmy	70 627 289	68 107 386	75 175 337	65 389 426	65 163 129	65 178 588	65 198 274	65 188 833	65 188 833
Přijaté transfery - třída 4	24 724 424	28 833 829	30 461 075	23 872 577	24 996 028	25 971 192	26 891 177	27 852 807	29 118 149
Příjmy celkem	95 351 713	96 941 215	105 636 412	89 262 003	90 159 157	91 149 780	92 089 451	93 041 640	94 306 982
Běžné výdaje - třída 5	67 558 303	73 582 186	74 926 640	79 816 178	81 540 261	82 955 680	84 455 789	85 845 500	87 367 579
Kapitálové výdaje - třída 6	13 126 651	14 452 559	14 722 720	14 846 139	7 885 835	7 412 697	6 823 782	6 318 773	6 062 036
Výdaje celkem	80 684 954	88 034 745	89 649 360	94 662 317	89 426 096	90 368 377	91 279 571	92 164 273	93 429 615
Výsledek hospodaření	14 666 758	8 906 470	15 987 052	-5 400 314	733 061	781 403	809 880	877 367	877 367
Úhrada dlouhodobých fin. závaz	925 414	766 444	764 007	1 064 440	6 142 299	610 283	609 803	602 835	602 835

*/ rozpočtový výhled od r. 2023 zahrnuje ve tř. 5 a 6 pouze výdaje realizované ze zdrojů tř. 1 až 4

Důvodová zpráva

I. Hlavní město Praha jako celek

Lze konstatovat, že bylo schváleno 58 dílčích rozpočtů na rok 2022 včetně střednědobých výhledů rozpočtu, z toho rozpočet vlastního hlavního města Prahy na rok 2022 včetně rozpočtového výhledu do roku 2027 schválen usnesením ZHMP č. 32/1 ze dne 16. 12. 2021. Na základě zákona č. 250/2000 Sb., o rozpočtových pravidlech územních rozpočtů, ve znění pozdějších předpisů, a vyhlášky č. 442/2006 Sb., kterou se stanoví struktura informací zveřejňovaných o povinném subjektu způsobem umožňujícím dálkový přístup, ve znění pozdějších předpisů, byl návrh rozpočtu vlastního hlavního města Prahy na rok 2022 včetně rozpočtového výhledu do roku 2027 zveřejněn na úřední desce a současně na portálu hlavního města Prahy. V listinné podobě byl uložen v Informačním středisku MHMP a v Hlavní podatelně MHMP.

Rozpočet hlavního města Prahy představuje součet rozpočtů příjmů a výdajů bez převodů mezi vlastním hlavním městem Prahou a městskými částmi hlavního města Prahy – konsolidace na úrovni města, a to na základě metodiky převodu finančních prostředků mezi vlastním hlavním městem Prahou a městskými částmi hlavního města Prahy v návaznosti na vyhlášku č. 412/2021 Sb., o rozpočtové skladbě, ve znění pozdějších předpisů.

Údaje o schváleném rozpočtu hlavního města Prahy na rok 2022 se předkládají Ministerstvu financí na základě vyhlášky č. 5/2014 Sb., o způsobu, termínech a rozsahu údajů předkládaných pro hodnocení plnění státního rozpočtu, rozpočtů státních fondů, rozpočtů územních samosprávných celků, rozpočtů dobrovolných svazků obcí a rozpočtů Regionálních rad regionů soudržnosti, ve znění pozdějších předpisů. Daná vyhláška v příloze č. 2 stanovuje termíny pro předložení údajů o schváleném rozpočtu, které mají být uvedeny ve výkazech za období leden až duben příslušného rozpočtového roku.

Rozpočet hlavního města Prahy jako celku na rok 2022 je navržen jako schodkový s objemem příjmů ve výši 88 567 734,60 tis. Kč, s objemem výdajů ve výši 100 331 026,30 tis. Kč a plánovaným schodkem ve výši 11 763 291,70 tis. Kč.

Následující tabulky a komentáře vycházejí z údajů po konsolidaci na úrovni města. Takto vstoupil rozpočet hlavního města Prahy do celostátního zpracování.

Bilance příjmů a výdajů rozpočtu hlavního města Prahy jako celku na rok 2022 ve zkrácené verzi je v následujícím členění:

Třída	Název	Rozpočet HMP na rok 2022 po konsolidaci (v tis. Kč)
	ROZPOČTOVÉ PŘÍJMY	
1	Daňové příjmy	64 36 871,70
2	Nedaňové příjmy	1 355 657,60
3	Kapitálové příjmy	151 488,60
4	Přijaté transfery	23 023 716,70
	Ú H R N P Ř Í J M Ů	88 567 734,60
	ROZPOČTOVÉ VÝDAJE	
5	Běžné výdaje	75 195 304,30
6	Kapitálové výdaje	25 135 722,00
	Ú H R N V Ý D A J Ů	100 331 026,30
	rozdíl příjmů a výdajů	11 763 291,70

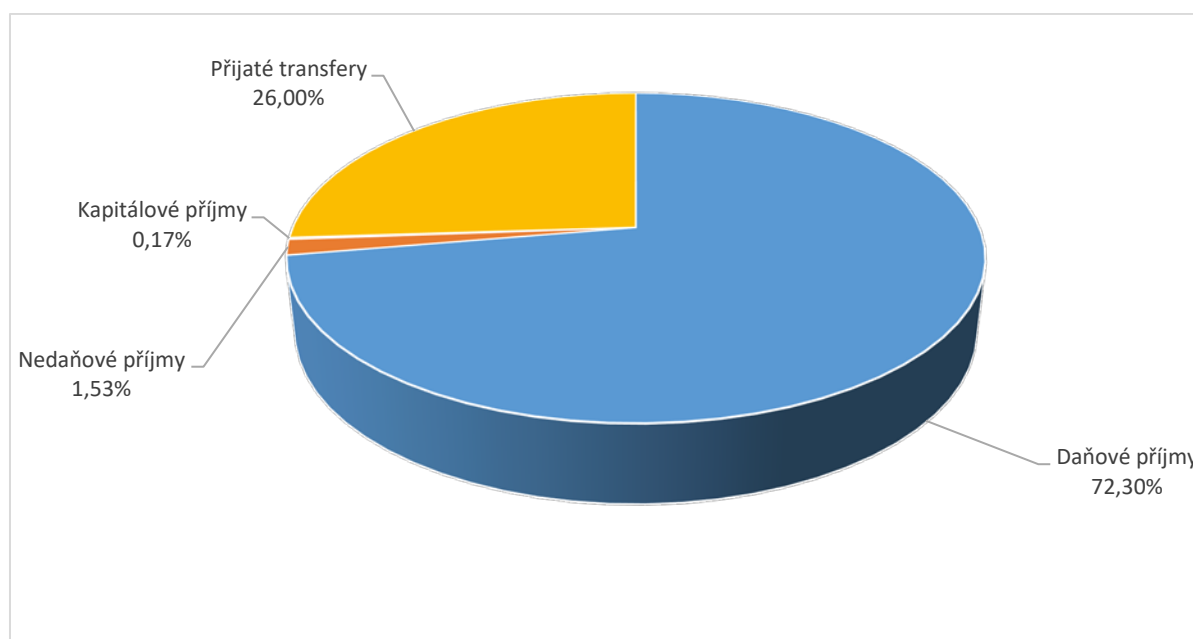
Z celkového objemu příjmů hlavního města Prahy jako celku připadá nejvíce na příjmy daňové (72,30 %), z toho nejvíce na položku daně z přidané hodnoty.

Nedaňové příjmy tvoří pouze 1,53 % z celkových příjmů a nejvyšší částka je narozpočtována na položce přijaté sankční platby.

Kapitálové příjmy tvoří 0,17 % veškerých příjmů hlavního města Prahy jako celku.

V oblasti přijatých transferů, které tvoří 26,00 % z celkových příjmů hlavního města Prahy jako celku, jsou nejvýraznější položkou přijaté transfery ze státního rozpočtu v rámci finančního vztahu, který vycházel z vládního návrhu zákona o státním rozpočtu České republiky na rok 2022 (přílohy č. 7). Finanční prostředky jsou určeny na příspěvek na výkon státní správy.

Následující graf znázorňuje celkové příjmy rozložené ve 4 třídách:

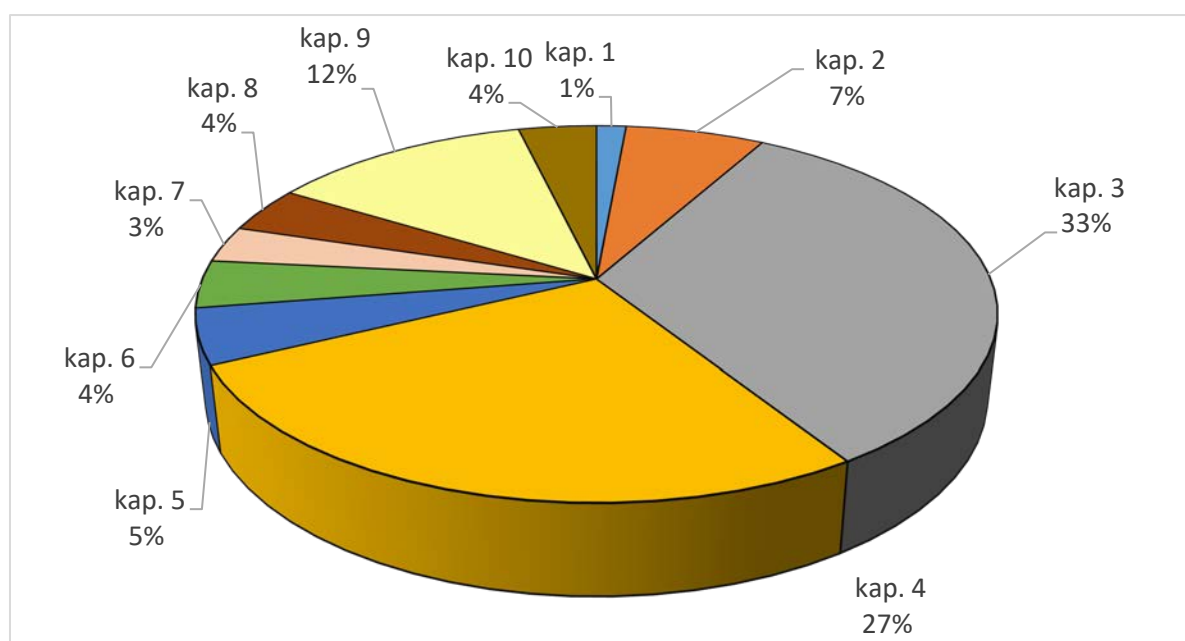


Rozpočet výdajů hlavního města Prahy jako celku je rozdělen na výdaje běžné a kapitálové, které jsou členěny do 10 kapitol stanovených hl. m. Prahou. Podrobnější členění podle jednotlivých kapitol a v členění na celkové, běžné a kapitálové výdaje je v následující tabulce:

v tis. Kč

Kapitola	Text	Výdaje celkem	Běžné výdaje	Kapitálové výdaje
01	Rozvoj obce	1 430 648,80	469 741,00	960 907,80
02	Městská infrastruktura	6 724 362,50	3 906 220,20	2 818 142,30
03	Doprava	32 958 833,40	24 426 931,40	8 531 902,00
04	Školství, mládež a sport	26 902 612,20	23 679 415,30	3 223 196,90
05	Zdravotnictví a sociální oblast	4 740 359,70	4 055 253,40	685 106,30
06	Kultura a cestovní ruch	4 104 880,90	2 422 953,10	1 681 927,80
07	Bezpečnost	3 139 496,20	2 706 192,60	433 303,60
08	Hospodářství	3 981 717,10	888 894,40	3 092 822,70
09	Vnitřní správa	12 581 959,80	9 951 897,20	2 630 062,60
10	Pokladní správa	3 766 155,70	2 687 805,70	1 078 350,00
	CELKEM hl. m. Praha	100 331 026,30	75 195 304,30	25 135 722,00

Celkové výdaje hlavního města Prahy jako celku rozdělené do 10 kapitol v procentním vyjádření znázorňuje následující graf:



Schodek hospodaření hlavního města Prahy ve výši 11 763 291,70 Kč je kryt třídou 8 – financování, ve které je na straně příjmů zachycen proces použití prostředků vytvořených v minulých letech a na straně výdajů se jedná o proces splácení závazků nebo vytvoření rezerv.

II. Vlastní hlavní město Praha

Rozpočet vlastního hlavního města Prahy na rok 2022 včetně střednědobého výhledu rozpočtu do roku 2027 byl zpracován ve vazbě na platné zákony, a to na zákon č. 131/2000 Sb., o hlavním městě Praze, ve znění pozdějších předpisů, a zákon č. 250/2000 Sb., o rozpočtových pravidlech územních rozpočtů, ve znění pozdějších předpisů. Rozpočet vlastního hlavního města Prahy byl navržen v souladu se Zásadami, Harmonogramem a Metodikou pro sestavení rozpočtu hlavního města Prahy na rok 2022, střednědobého výhledu rozpočtu do roku 2027 a dlouhodobého rozpočtového výhledu.

Rozpočet vlastního hlavního města Prahy na rok 2022 a střednědobý výhled rozpočtu do roku 2027 byl schválen usnesením ZHMP č. 32/1 ze dne 16. 12. 2021 s objemem příjmů ve výši 82 938 825,60 tis. Kč, s objemem výdajů ve výši 90 599 167,60 tis. Kč a schodkem ve výši 7 660 342,00 tis. Kč, který je kryt třídou 8 – financování.

Poskytnuté transfery ze státního rozpočtu, státních fondů a z rozpočtu hl. m. Prahy městským částem hl. m. Prahy navyšují příjmy vlastního hl. m. Prahy. Poskytnutí těchto finančních prostředků příslušným městským částem hl. m. Prahy se děje prostřednictvím výdajové položky 5347 (neinvestice) a 6363 (investice) - převody mezi hl. m. Prahou a městskými částmi. Naopak příjmy od městských částí hl. m. Prahy se realizují pomocí příjmové položky 4137 a 4251 - převody mezi hl. m. Prahou a městskými částmi. Obě tyto položky patří mezi položky konsolidační, které se na úrovni hlavního města Prahy jako celku eliminují. Z tohoto důvodu rozpočet hlavního města Prahy jako celku není prostým součtem 58 dílčích rozpočtů.

Bilance příjmů a výdajů rozpočtu vlastního hlavního města Prahy na rok 2022 (včetně konsolidovaných položek) je uvedena v následující tabulce:

v tis. Kč

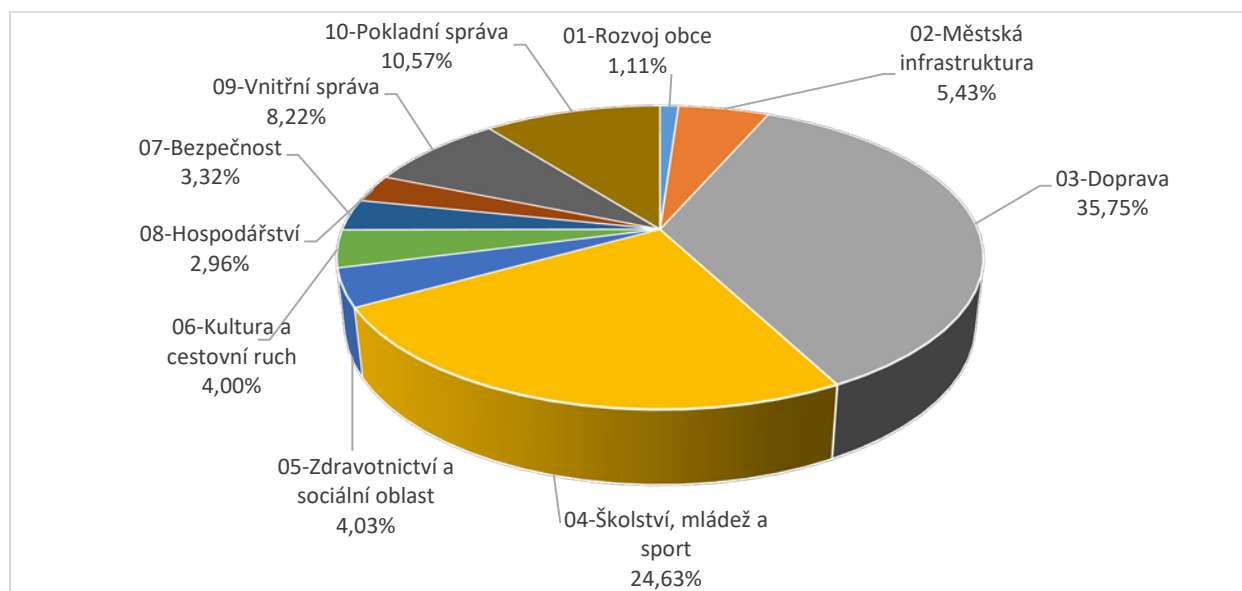
Třída	Název	Schválený rozpočet 2022 (včetně konsolidovaných položek)
	ROZPOČTOVÉ PŘÍJMY	
1	Daňové příjmy	62 188 500,00
2	Nedaňové příjmy	908 800,00
3	Kapitálové příjmy	0,00
4	Přijaté transfery	19 841 525,60
	Úhrn příjmů	82 938 825,60
	ROZPOČTOVÉ VÝDAJE	
5	Běžné výdaje	70 918 177,00
6	Kapitálové výdaje	19 680 990,60
	Úhrn výdajů	90 599 167,60
	Rozdíl příjmů a výdajů	7 660 342,00

Z celkového objemu příjmů vlastního hlavního města Prahy připadá nejvíce na příjmy daňové, z toho nejvíce na položku daně z přidané hodnoty. Nedaňové příjmy tvoří pouze 1,10 % z celkových příjmů a nejvyšší částka je v jejich rámci narozpočtována na položce příjmy z úroků a realizace finančního majetku. V oblasti přijatých transferů jsou nejvýraznější položkou neinvestiční přijaté transfery ze státního rozpočtu.

Rozpočet výdajů vlastního hlavního města Prahy na rok 2022 je schválen ve výši 90 599 167,60 tis. Kč. Následující tabulka uvádí výdaje rozdělené na běžné a kapitálové v členění podle jednotlivých rozpočtových kapitol, tak, jak byly schváleny usn. ZHMP č. 32/1 ze dne 16. 12. 2021.

	Výdaje běžné	Výdaje kapitálové	Výdaje celkem
01 - Rozvoj obce	395 876,90	605 544,00	1 001 420,90
02 - Městská infrastruktura	2 698 374,60	2 218 331,40	4 916 706,00
03 - Doprava	24 104 973,80	8 285 582,70	32 390 556,50
04 - Školství, mládež a sport	21 375 573,10	936 450,00	22 312 023,10
05 - Zdravotnictví a sociální oblast	3 256 130,80	395 416,70	3 651 547,50
06 - Kultura a cestovní ruch	1 974 159,90	1 648 671,00	3 622 830,90
07 - Bezpečnost	2 642 407,60	361 551,00	3 003 958,60
08 - Hospodářství	757 483,00	1 920 723,50	2 678 206,50
09 - Vnitřní správa	5 134 959,90	2 308 720,30	7 443 680,20
10 - Pokladní správa	8 578 237,40	1 000 000,00	9 578 237,40
Celkem	70 918 177,00	19 680 990,60	90 599 167,60

Celkové výdaje vlastního hlavního města Prahy rozdělené do 10 kapitol v procentním vyjádření znázorňuje následující graf:



Schodek hospodaření vlastního hlavního města Prahy ve výši 7 660 342,00 tis. Kč je kryt třídou 8 – financování, ve které se na straně příjmů promítá použití finančních prostředků vytvořených v minulých letech a na straně výdajů se promítá proces splácení závazků nebo vytváření rezerv.

III. Městské části hl. m. Prahy

1. Úvod

Zastupitelstvo hlavního města Prahy usnesením č. 32/1 ze dne 16. 12. 2021 k návrhu rozpočtu vlastního hl. m. Prahy na rok 2022, finančních vztahů k městským částem hl. m. Prahy na rok 2022, rozdělení příspěvku na výkon státní správy ze státního rozpočtu na rok 2022 městským částem hl. m. Prahy a střednědobého výhledu rozpočtu vlastního hl. m. Prahy do roku 2027 schválilo ve vztahu k městským částem jednak finanční vztahy z rozpočtu hlavního města Prahy a jednak rozdělení příspěvku na výkon státní správy ze státního rozpočtu vycházející z přílohy č. 7 zákona o státním rozpočtu České republiky na rok 2022.

V Zastupitelstvu HMP schválené finanční vztahy jsou pro městské části hl. m. Prahy závazné a je jejich povinností vyplývající ze Statutu hlavního města Prahy, předmětné dotace zapracovat do svých schválených rozpočtů na příslušný rok. Tuto povinnost všechny městské části hl. m. Prahy dodržely.

Ze sumarizace schválených rozpočtů městských částí na rok 2022 vyplývá:

objem příjmů MČ celkem	11 849 482,8 tis. Kč
objem výdajů MČ celkem	15 952 432,5 tis. Kč
saldo příjmů a výdajů MČ celkem	- 4 102 949,7 tis. Kč
kryté třídou 8 – financování	4 102 949,7 tis. Kč,
z toho:	
• <i>použití prostředků z min. let - příjmy</i>	3 535 348,3 tis. Kč
• <i>aktivní operace řízení likvidity - příjmy</i>	438 635,0 tis. Kč
• <i>splátky přijatých půjčených prostředků – výdaje</i>	- 1 222,2 tis. Kč
• <i>rezerva finančních prostředků</i>	- 49 811,4 tis. Kč
• <i>kontokorentní úvěr</i>	130 000,0 tis. Kč
• <i>opravné položky k peněžním operacím</i>	50 000,0 tis. Kč

Převody mezi městskými částmi navzájem činí ve schváleném rozpočtu 580,0 tis. Kč.

Schodkový rozpočet schválilo 45 městských částí, 12 městských částí plánuje vyrovnané hospodaření.

Přehled příjmů, výdajů a výsledků hospodaření ze schválených rozpočtů městských částí hlavního města Prahy na rok 2022:

v tis. Kč

Městská část	Schválený rozpočet příjmů	Schválený rozpočet výdajů	Saldo příjmů a výdajů
MČ Praha 1	825 400,00	1 026 574,20	-201 174,2
MČ Praha 2	949 888,80	998 942,90	-49 054,1
MČ Praha 3	837 108,50	1 017 469,00	-180 360,5
MČ Praha 4	781 788,70	1 123 889,70	-342 101,0
MČ Praha 5	631 261,00	1 045 755,20	-414 494,2
MČ Praha 6	787 195,00	1 325 830,00	-538 635,0
MČ Praha 7	294 632,90	543 227,20	-248 594,3
MČ Praha 8	846 257,00	899 737,00	-53 480,0
MČ Praha 9	629 221,30	754 339,20	-125 117,9
MČ Praha 10	1 053 319,20	1 304 926,00	-251 606,8
MČ Praha 11	448 679,00	771 200,00	-322 521,0
MČ Praha 12	424 044,50	622 784,00	-198 739,5
MČ Praha 13	448 243,00	448 243,00	0,0
MČ Praha 14	387 120,20	541 284,90	-154 164,7
MČ Praha 15	249 466,10	309 966,10	-60 500,0
MČ Praha 16	125 102,00	125 102,00	0,0
MČ Praha 17	144 959,50	399 809,00	-254 849,5
MČ Praha 18	182 732,30	286 766,20	-104 033,9
MČ Praha 19	95 521,20	128 087,00	-32 565,8
MČ Praha 20	162 114,40	228 205,00	-66 090,6
MČ Praha 21	97 389,00	124 474,20	-27 085,2
MČ Praha 22	195 117,80	234 582,80	-39 465,0
MČ Praha - Běchovice	33 127,90	33 127,90	0,0
MČ Praha - Benice	5 596,00	5 596,00	0,0
MČ Praha - Březiněves	25 451,20	50 801,20	-25 350,0
MČ Praha - Čakovice	109 379,00	202 309,00	-92 930,0
MČ Praha - Ďáblice	42 881,20	59 881,20	-17 000,0
MČ Praha - Dolní Chabry	35 884,50	48 261,80	-12 377,3
MČ Praha - Dolní Měcholupy	34 143,00	87 273,00	-53 130,0
MČ Praha - Dolní Počernice	27 367,00	32 339,00	-4 972,0
MČ Praha - Dubeč	32 533,50	53 303,10	-20 769,6
MČ Praha - Klánovice	29 783,70	33 783,70	-4 000,0
MČ Praha - Koloděje	12 050,00	12 050,00	0,0
MČ Praha - Kolovraty	36 542,00	39 033,00	-2 491,0
MČ Praha - Královice	3 292,30	4 010,00	-717,7
MČ Praha - Křeslice	8 297,10	16 097,10	-7 800,0
MČ Praha - Kunratice	66 403,00	108 868,00	-42 465,0
MČ Praha - Libuš	63 486,00	74 183,10	-10 697,1
MČ Praha - Lipence	24 847,30	33 497,00	-8 649,7
MČ Praha - Lochkov	7 645,00	7 645,00	0,0
MČ Praha - Lysolaje	83 572,50	83 572,50	0,0
MČ Praha - Nebušice	25 239,30	26 889,00	-1 649,7
MČ Praha - Nedvězí	4 863,00	4 863,00	0,0
MČ Praha - Petrovice	37 539,90	56 452,40	-18 912,5

v tis. Kč

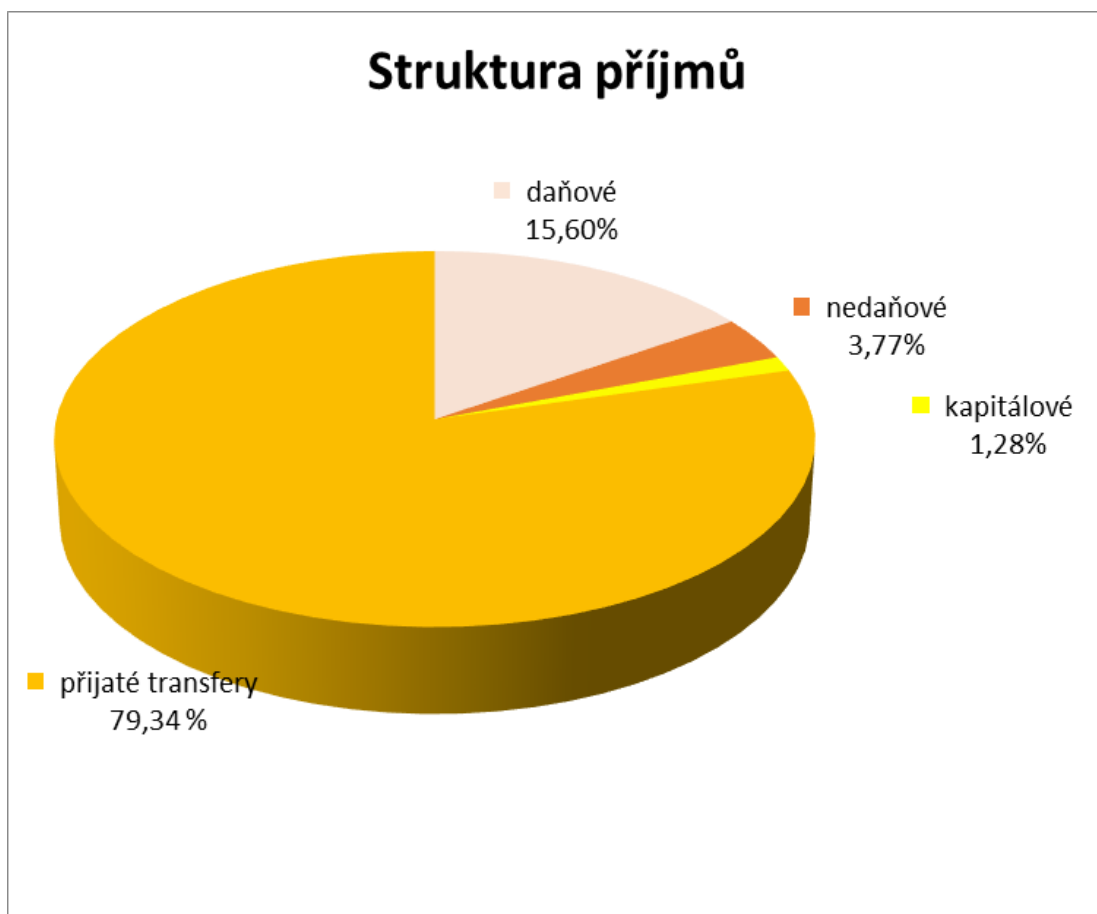
Městská část	Schválený rozpočet příjmů	Schválený rozpočet výdajů	Saldo příjmů a výdajů
MČ Praha - Přední Kopanina	5 151,20	5 151,20	0,0
MČ Praha - Řeporyje	46 919,00	46 919,00	0,0
MČ Praha - Satalice	22 189,00	22 189,00	0,0
MČ Praha - Slivenec	33 676,10	36 688,10	-3 012,0
MČ Praha - Suchdol	53 954,00	90 500,00	-36 546,0
MČ Praha - Šeberov	26 354,60	26 354,60	0,0
MČ Praha - Štěrboholy	30 183,80	30 730,20	-546,4
MČ Praha - Troja	13 768,20	19 216,20	-5 448,0
MČ Praha - Újezd	24 680,70	43 973,70	-19 293,0
MČ Praha - Velká Chuchle	22 987,20	30 917,20	-7 930,0
MČ Praha - Vinoř	36 671,70	57 146,70	-20 475,0
MČ Praha - Zbraslav	128 535,00	146 480,00	-17 945,0
MČ Praha - Zličín	57 926,50	61 136,00	-3 209,5
Celkem MČ	11 849 482,8	15 952 432,5	-4 102 949,7

2. Příjmy městských částí hlavního města Prahy

Strukturu příjmů ve schválených rozpočtech městských částí na rok 2022 uvádí následující tabulka:

v tis. Kč

Třída	Příjmy	Rozpočet schválený 2022 v tis. Kč	% z celkových příjmů
1	daňové	1 848 371,7	15,60
2	nedaňové	446 857,6	3,77
3	kapitálové	151 488,6	1,28
4	přijaté transfery	9 402 764,9	79,34
	Celkem	11 849 482,8	100,00



Objemově nejvýznamnější částí příjmů městských částí jsou „**přijaté transfery**“ v celkové výši 9 402 764,9 tis. Kč, které tvoří 79,34 % celkových příjmů městských částí. Je třeba připomenout, že v „přijatých transferech“ jsou v souladu s vyhláškou Ministerstva financí o rozpočtové skladbě zahrnuty i převody z vlastních fondů (úctů) hospodářské (podnikatelské) činnosti, což ve schválených rozpočtech městských částí na rok 2022 představuje částku 3 246 393,3 tis. Kč, tedy 34,53 % „přijatých transferů“.

Struktura přijatých transferů ve schválených rozpočtech městských částí na rok 2022:

- neinvestiční dotace ze státního rozpočtu vycházející z finančního vztahu státního rozpočtu k rozpočtu hl. m. Prahy	1 011 342,6 tis. Kč
- finanční vztahy k městským částem z rozpočtu HMP	5 144 209,0 tis. Kč
- transfery z jiného kraje	240,0 tis. Kč
- transfery mezi městskými částmi	580,0 tis. Kč
- převody z vlastních fondů podnikatelské činnosti	3 246 393,3 tis. Kč
Přijaté transfery c e l k e m	9 402 764,9 tis. Kč.

Z **daňových příjmů** městských částí ve výši 1 848 371,7 tis. Kč, které rozpočtově tvoří 15,60 % celkových příjmů městských částí, je objemově nejvýznamnější daň z nemovitostí (1 385 339,2 tis. Kč), dále příjmy z místních poplatků z vybraných činností a služeb (313 284,6 tis. Kč) a správní poplatky (148 140,1 tis. Kč).

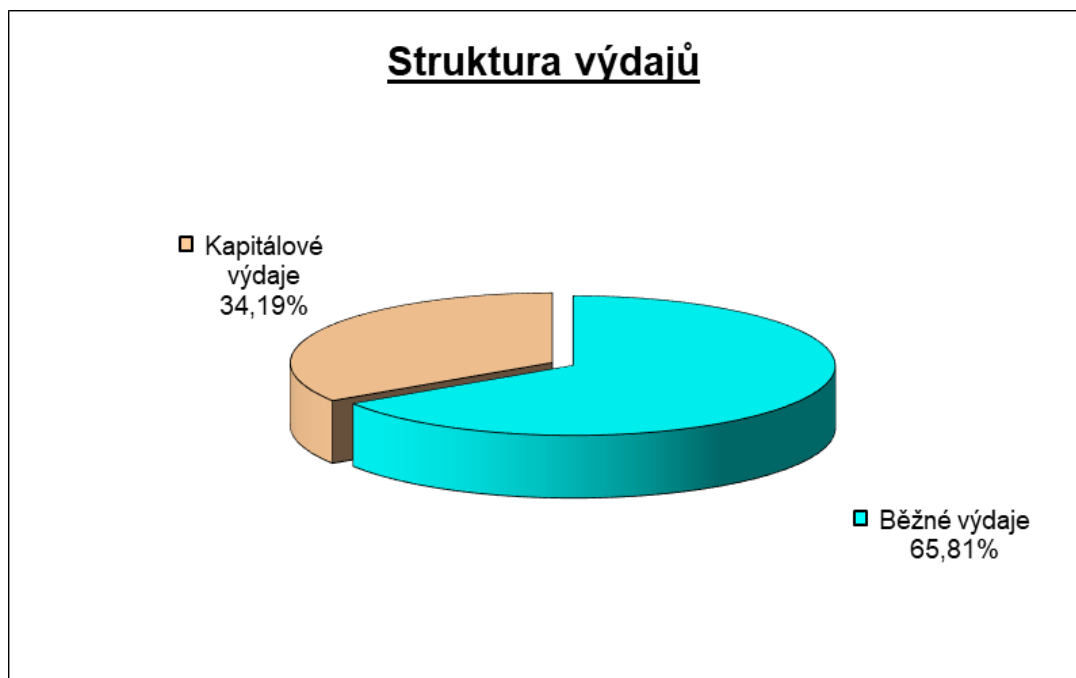
Podrobnější členění příjmů je patrné z bilance schválených rozpočtů městských částí hl. m. Prahy na rok 2022 (příloha č. 1 k usnesení).

3. Výdaje městských částí hl. m. Prahy

Celkový objem výdajů městských částí ve schválených rozpočtech na rok 2022 činí 15 952 432,5 tis. Kč. Strukturu výdajů schválených rozpočtů městských částí uvádí následující tabulka:

v tis. Kč

	Rozpočet schválený 2022 v tis. Kč	% z celkových výdajů
Běžné výdaje	10 497 701,1	65,81
Kapitálové výdaje	5 454 731,4	34,19
Celkem	15 952 432,5	100,00



Běžné výdaje ve schválených rozpočtech městských částí na rok 2022 činí 10 497 701,1 tis. Kč a tvoří 65,81 % celkových výdajů městských částí. Kapitálové výdaje jsou plánovány ve výši 5 454 731,4 tis. Kč tj. 34,19 % celkových výdajů. Podíl běžných a podíl kapitálových výdajů na celkových výdajích v souboru rozpočtů MČ vykazuje v roce 2022 oproti roku 2021 posun ve prospěch kapitálových výdajů. Meziročně dochází v roce 2022 k růstu objemu běžných výdajů o 234 861,9 tis. Kč a kapitálových výdajů o 861 069,7 tis. Kč.

Členění výdajů do rozpočtových kapitol ve schválených rozpočtech městských částí hl. m. Prahy na rok 2022 dokumentuje následující tabulka:

v tis. Kč

Kapitola	Běžné výdaje	Kapitálové výdaje	Výdaje celkem	% z celk. výdajů
01	73 864,10	355 363,80	429 227,90	2,69
02	1 207 845,60	599 810,90	1 807 656,50	11,33
03	321 957,60	246 319,30	568 276,90	3,56
04	2 303 842,20	2 286 746,90	4 590 589,10	28,78
05	799 122,60	289 689,60	1 088 812,20	6,83
06	448 793,20	33 256,80	482 050,00	3,02
07	64 385,00	71 752,60	136 137,60	0,85
08	131 411,40	1 172 099,20	1 303 510,60	8,17
09	4 838 626,80	321 342,30	5 159 969,10	32,35
10	307 852,60	78 350,00	386 202,60	2,42
Celkem	10 497 701,10	5 454 731,40	15 952 432,50	100,00

Přehled běžných a kapitálových výdajů městských částí hl. m. Prahy ve schválených rozpočtech v uplynulých šesti letech v členění dle jednotlivých kapitol je uveden v odd. III.5. včetně meziročního srovnání r. 2021 a r. 2022.

4. Financování

Záporné saldo příjmů a výdajů vyplývající ze schválených rozpočtů městských částí na rok 2022 v celkové výši 4 102 949,7 tis. Kč, plánované splátky úvěrů a půjček ve výši 1 222,2 tis. Kč a tvorba rezerv finančních prostředků ve výši 49 811,4 tis. Kč jsou kryty finančními prostředky na účtech městských částí z minulých let ve výši 3 535 348,3 tis. Kč, aktivními operacemi řízení likvidity – příjmy ve výši 438 635,0 tis. Kč, kontokorentním úvěrem ve výši 130 000,0 tis. Kč a opravnými položkami k peněžním operacím ve výši 50 000,0 tis. Kč (viz. III.1.).

v tis. Kč

Pol.	Financování - schválený rozpočet 2022	MČ Celkem
8115	Změna stavu krátkodobých prostředků na bankovních účtech	3 495 536,9
8125	Změna stavu dlouhodobých prostředků na bankovních účtech	-10 000,0
	Celkem změna stavu fin. prostředků	3 485 536,9
8113	Krátkodobé přijaté půjčky (úvěry)	130 000,0
8123	Dlouhodobě přijaté půjčky (úvěry)	0,0
	Celkem přijetí finančních prostředků	130 000,0
8114	Uhrazené splátky krátkodobě přijatých půjček, úvěrů	0,0
8124	Uhrazené splátky dlouhodobě přijatých půjček, úvěrů	-1 222,2
	Celkem výdej finančních prostředků	-1 222,2
8117	Aktivní krátkodobé operace řízení likvidity - příjem	438 635,0
8127	Aktivní dlouhodobé operace řízení likvidity - příjem	0,0
	Celkem příjem finančních prostředků	438 635,0
8118	Aktivní krátkodobé operace řízení likvidity - výdaje	0,0
8128	Aktivní dlouhodobé operace řízení likvidity - výdaje	0,0
	Celkem výdej finančních prostředků	0,0
8905	Nepřevedené částky vyrovnávající schodek	50 000,0
	Celkem opravné položky k peněžním operacím	50 000,0
	CELKEM FINANCOVÁNÍ	4 102 949,7

Závazky městských částí vyplývající z přijatých a dosud nesplacených půjčených prostředků (splátky úvěrů a půjček) a zapracování těchto závazků do schválených rozpočtů městských částí je patrné z následujícího přehledu. Lze konstatovat, že všechny městské části mají tyto své závazky ve schválených rozpočtech ošetřeny.

Přehled o splátkách návratných finančních výpomocí, dlouhodobých zápůjček (úvěrů) MČ hl. m. Prahy zpracovaných ve schválených rozpočtech MČ na rok 2022

v Kč

Městská část	Rok přijetí	Celkem přijato (v Kč)	Zahájení splácení v roce	Splacení v roce	Přijato od	Splaceno k 31.12.2021	Splátka NFV a úvěrů ve SR MČ na rok 2022 (v tis. Kč)	Účel
Praha 11	2018	103 100 000,00	2019	2028	HMP	69 810 000,00	4 750,00	Přístavba ZŠ Květnového vítězství 57 (ORG 80450) INO/16/06/000347/2018
Praha 11	2019 2020	200 000 000,00	2020	2034	HMP (FRDB)	19 100 000,00	13 400,00	Revitalizace multifunkčního objektu Nad Opatovem 2140 "Sandra"(ORG 0080836) INO/16/06/000383/2019
Praha 11	2019	35 000 000,00	2030	2040	HMP	0,00	0,00	Navýšení vlastního kapitálu společnosti AR Delta INO/61/01/010569/2019
Praha 12	2016	250 000 000,00	2023	2036	HMP	0,00	0,00	Výstavba budovy ÚMČ Praha 12 (ORG 0080145) INO/16/06/000317/2016
Praha 14	2019	130 000 000,00	2020	2029	HMP	60 046 877,13	8 744,10	Předfinancování výdajů projektu Administrativní budovy radnice MČ Praha 14 - pilotní projekt energetických úspor realizovaný v rámci OP PPR INO/16/06/000378/2019
Praha 14	2021	150 000 000,00	2022	2031	HMP	20 546 200,00	12 945,40	na předfinancování projektů realizovaných v rámci OPŽP a OP PPR INO/16/06/000399/2021
Praha 16	2018	30 000 000,00	2019	2024	HMP	15 000 000,00	5 000,00	Plavecký bazén v areálu ZŠ (ORG 0080387) INO/16/06/000364/2018
Praha 18	2014	45 000 000,00	2015	2022	HMP	39 375 000,00	5 625,00	Projekt regenerace sídliště "Letňanské lentilky" a inv. akce MČ PUIJ/16/06/000264/2014
Praha 18	2019	80 000 000,00	2023	2032	HMP	14 000 000,00	0,00	Rekonstrukce MŠ Místecká (ORG 0081035) a Rekonstrukce stávajících prostor a vytvoření nových kmenových tříd ZŠ gen. F. Fajtla DFC (ORG 0081320) INO/16/06/000382/2019

Městská část	Rok přijetí	Celkem přijato (v Kč)	Zahájení splácení v roce	Splacení v roce	Přijato od	Splaceno k 31.12.2021	Splátka NFV a úvěrů ve SR MČ na rok 2022 (v tis. Kč)	Účel
Praha 18	2021	60 000 000,00	2023	2032	HMP	0,00	0,00	Výstavba MŠ Škarvadova (ORG 0081702) INO/16/06/000403/2021
Praha 22	2017	25 000 000,00	2018	2025	HMP	12 500 000,00	3 125,00	Výkup pozemků za účelem rozšíření infrastruktury Pitkovic (ORG 80982) INO/16/06/000338/2017
Praha - Běchovice	2013	14 000 000,00	2013	2033	ČS a.s.	7 705 409,93	810,20	Objekt Stará pošta č.p.1
Praha - Březiněves	2019	8 400 000,00	2020	2025	HMP	2 800 000,00	1 400,00	Zasíťování pozemku p.č. 427/251 k.ú. Březiněves a vybudování komunikací na tomto pozemku INO/16/06/000376/2019
Praha - Čakovice	2018	11 500 000,00	2019	2023	HMP	6 900 000,00	2 300,00	Dost. detaš. pracoviště ZŠ Dr. E. Beneše INO/16/06/000356/2018
Praha - D. Chabry	2018	15 000 000,00	2019	2028	HMP	4 500 000,00	1 500,00	Dostavba ZŠ D. Chabry (ORG 80022) INO/16/06/000363/2018
Praha - Lipence	2021	1 664 695,59	2021		UniCredit Leasing CZ, a.s.	133 705,47	412,00	Multicar M 27Compact
Praha - Lysolaje	2020	15 500 000,00	2021	2036	HMP	1 000 000,00	1 000,00	Obnova obecního dvora (ORG 81263) INO/16/06/000391/2020
Praha - Lysolaje	2021	14 000 000,00	2022	2041	HMP	0,00	700,00	Výstavba obecní sokolovny Lysolaje(ORG 0081607) INO/16/06/000402/2021
Praha - Nebušice	2021	10 000 000,00	2022	2031	HMP	0,00	1 000,00	TV Nebušice - etapa 0015 U Pohádky (ORG 81150) INO/16/06/000398/2021
Praha - Petrovice	2013	3 526 500,00	2014	2023	HMP	2 821 200,00	352,70	Snižování spotřeby energie v objektu Jakobiho 328 (spoluf. OPŽP) INO/16/06/000238/2013

Městská část	Rok přijetí	Celkem přijato (v Kč)	Zahájení splácení v roce	Splacení v roce	Přijato od	Splaceno k 31.12.2021	Splátka NFV a úvěrů ve SR MČ na rok 2022 (v tis. Kč)	Účel
Praha - Petrovice	2021	12 000 000,00	2023	2032	HMP	0,00	0,00	Novostavba tříd MŠ (ORG 0081543) INO/16/06/000401/2021
Praha - Štěrboholy	2016	20 000 000,00	2017	2026	HMP	10 000 000,00	2 000,00	Výstavba nové budovy ÚMČ Praha - Štěrboholy INO/16/06/000315/2016
Újezd u Průhonic	2018	6 000 000,00	2019	2028	HMP	1 800 000,00	600,00	Výstavba hasičské zbrojnice (ORG 0080421) INO/16/06/000357/2018
Celkem závazky MČ		1 239 691 195,59				288 038 392,53	65 664,40	
z toho:								
NFV z rozpočtu HMP		1 224 026 500,00				280 199 277,13	64 442,20	splátka ve SR 2022 na odpa 6330, pol. 5347
úvěry		15 664 695,59				7 839 115,40	1 222,20	splátka ve SR 2022 na pol. 8124

5. Přehled základních ukazatelů schválených rozpočtů městských částí hl. m. Prahy v letech 2017 -2022 včetně meziročního srovnání roku 2022 a 2021

a) základní ukazatele

v tis. Kč

	RS 2017	RS 2018	RS 2019	RS 2020	RS 2021	RS 2022	RS 2022-2021
Příjmy MČ celkem	11 089 286,5	10 499 789,9	10 718 274,5	10 976 725,3	10 860 960,9	11 849 482,8	988 521,9
Výdaje MČ celkem	14 267 656,7	15 749 530,3	14 987 094,1	14 670 581,7	14 856 500,9	15 952 432,5	1 095 931,6
Saldo příjmů a výdajů	-3 178 370,2	-5 249 740,4	-4 268 819,6	-3 693 856,4	-3 995 540,0	-4 102 949,7	-107 409,7

b) příjmy

v tis. Kč

Třída	Příjmy	RS 2017	RS 2018	RS 2019	RS 2020	RS 2021	RS 2022	RS 2022-2021
1	Daňové	1 326 219,3	1 394 966,6	1 424 584,4	1 897 405,8	1 819 305,4	1 848 371,7	29 066,3
2	Nedaňové	143 191,1	267 012,5	237 213,0	353 434,2	415 592,5	446 857,6	31 265,1
3	Kapitálové	20 300,0	23 735,0	16 195,0	13 927,0	19 776,0	151 488,6	131 712,6
4	Přijaté transfery	9 599 576,1	8 814 075,8	9 040 282,1	8 711 958,3	8 606 287,0	9 402 764,9	796 477,9
	z toho: neinv.ze stát.rozpočtu	762 738,0	810 162,0	905 123,0	949 446,0	1 009 278,6	1 011 342,6	2 064,0
	neinv. od vl. HMP	4 252 533,0	4 529 195,0	4 855 611,0	4 989 983,0	5 021 609,0	5 144 209,0	122 600,0
	neinv. z jiného kraje	700,0	740,0	1 140,0	1 040,0	440,0	240,0	-200,0
	převody z hosp.činnosti	4 583 025,1	3 473 238,8	3 277 648,1	2 770 909,3	2 574 379,4	3 246 393,3	672 013,9
	ostatní transfery	580,0	740,0	760,0	580,0	580,0	580,0	0,0
	Příjmy celkem	11 089 286,5	10 499 789,9	10 718 274,5	10 976 725,3	10 860 960,9	11 849 482,8	988 521,9

c) výdaje

v tis. Kč

Výdaje	RS 2017	RS 2018	RS 2019	RS 2020	RS 2021	RS 2022	RS 2022-2021
Běžné	8 170 156,5	9 109 243,9	9 588 332,3	9 970 569,9	10 262 839,2	10 497 701,1	234 861,9
Kapitálové	6 097 500,2	6 640 286,4	5 398 761,8	4 700 011,8	4 593 661,7	5 454 731,4	861 069,7
Výdaje celkem	14 267 656,7	15 749 530,3	14 987 094,1	14 670 581,7	14 856 500,9	15 952 432,5	1 095 931,6

Přehled výdajů městských částí v RS na rok 2017 až 2022 (v členění dle jednotlivých kapitol)

v tis Kč

Kapitola	Běžné výdaje						
	RS 2017	RS 2018	RS 2019	RS 2020	RS 2021	RS 2022	RS 2022-2021
01	60 715,70	58 900,00	69 678,90	78 218,50	68 258,30	73 864,10	5 605,80
02	948 830,50	1 008 993,60	1 065 767,90	1 089 304,90	1 112 581,90	1 207 845,60	95 263,70
03	234 322,00	277 508,60	273 758,90	275 308,60	278 745,50	321 957,60	43 212,10
04	1 850 174,80	2 034 925,00	2 129 479,90	2 250 318,10	2 221 092,60	2 303 842,20	82 749,60
05	663 993,10	752 353,90	786 199,40	747 486,70	783 791,00	799 122,60	15 331,60
06	388 264,10	422 125,80	432 768,90	424 331,30	414 398,60	448 793,20	34 394,60
07	57 858,80	57 018,30	51 371,00	52 942,30	71 348,70	64 385,00	-6 963,70
08	115 856,10	149 700,60	151 125,10	176 307,00	170 546,70	131 411,40	-39 135,30
09	3 592 816,00	4 041 999,10	4 349 578,10	4 576 439,30	4 728 738,80	4 838 626,80	109 888,00
10	257 325,40	305 719,00	278 604,20	299 913,20	413 337,10	307 852,60	-105 484,50
Celkem	8 170 156,50	7 911 112,40	9 588 332,30	9 970 569,90	10 262 839,20	10 497 701,10	234 861,90

v tis. Kč

Kapitola	Kapitálové výdaje						
	RS 2017	RS 2018	RS 2019	RS 2020	RS 2021	RS 2022	RS 2022-2021
01	519 590,00	412 150,00	143 096,90	288 000,50	436 479,20	355 363,80	-81 115,40
02	347 599,30	800 975,70	535 391,60	441 318,40	393 581,40	599 810,90	206 229,50
03	336 387,80	445 017,60	329 302,70	304 983,70	249 583,20	246 319,30	-3 263,90
04	2 281 530,60	2 237 552,60	2 006 832,20	1 462 195,90	1 546 485,20	2 286 746,90	740 261,70
05	267 534,80	444 404,90	403 769,20	350 702,00	321 198,40	289 689,60	-31 508,80
06	142 477,20	168 450,40	169 577,10	40 340,70	37 105,10	33 256,80	-3 848,30
07	82 970,30	145 406,20	75 373,00	67 899,60	105 362,50	71 752,60	-33 609,90
08	1 531 042,20	1 143 189,70	763 194,30	692 402,30	898 495,50	1 172 099,20	273 603,70
09	507 359,00	774 155,50	756 452,80	825 828,70	535 271,20	321 342,30	-213 928,90
10	81 009,00	68 983,80	215 772,00	226 340,00	70 100,00	78 350,00	8 250,00
Celkem	6 097 500,20	5 130 117,60	5 398 761,80	4 700 011,80	4 593 661,70	5 454 731,40	861 069,70

IV. Střednědobý výhled rozpočtu hlavního města Prahy do roku 2027

Střednědobý výhled rozpočtu hlavního města Prahy zahrnuje střednědobý výhled rozpočtu vlastního hlavního města Prahy a střednědobé výhledy rozpočtu 57 městských částí hlavního města Prahy. Všechny byly sestaveny v souladu se zákonem č. 250/2000 Sb., o rozpočtových pravidlech územních rozpočtů, ve znění pozdějších předpisů. Střednědobý výhled rozpočtu obsahuje souhrnné základní údaje o příjmech a výdajích, o dlouhodobých závazcích a pohledávkách, o finančních zdrojích a potřebách dlouhodobě realizovaných záměrů. Střednědobý výhled rozpočtu hlavního města Prahy je očištěn o konsolidační položky, plně v souladu s metodikou převodu finančních prostředků mezi vlastním hlavním městem Prahou a městskými částmi hlavního města Prahy.

Střednědobý výhled rozpočtu vlastního hlavního města Prahy do roku 2027 vyšel z návrhu rozpočtu vlastního hlavního města Prahy na rok 2022, upraveného v oblasti příjmů a výdajů o předpokládané úpravy rozpočtu v průběhu roku 2022, zejména v oblasti transferů ze státního rozpočtu, a také se odvinul od očekávaného plnění rozpočtu v roce 2021, které bylo ve skutečné výši k 31. 12. 2021 do této předkládané konsolidované podoby zpracováno.

Hlavním hlediskem střednědobého výhledu rozpočtu vlastního hlavního města Prahy byl objem celkových rozpočtových příjmů, ze kterého se odvíjí výše běžných a kapitálových výdajů a možnost zajištění splátek závazků vlastního hlavního města Prahy v budoucích letech. Úhrady dlouhodobých finančních závazků v rámci „Střednědobého výhledu rozpočtu vlastního hlavního města Prahy do roku 2027“ vycházejí ze sjednaných splátkových plánů vlastního hlavního města Prahy, úhrady dlouhodobých finančních závazků po celou dobu jejich trvání jsou zapracovány v dluhové službě hlavního města Prahy. Se zapojením cizích zdrojů nebo úspor hospodaření minulých let se v rozpočtovém výhledu vlastního hlavního města neuvazuje.

Střednědobý výhled rozpočtu vlastního hlavního města Prahy je zveřejněn na webových stránkách města jako příloha č. 4 k usnesení schváleného rozpočtu na rok 2022 a úřední desce. V listinné podobě byl uložen v Informačním středisku MHMP, Nová Radnice, Mariánské nám. 2, Praha 1 a v Hlavní podatelně MHMP, Jungmannova 35, Praha 1.

Souhrn schválených střednědobých výhledů rozpočtu městských částí hl. m. Prahy do roku 2027

Schválené střednědobé výhledy rozpočtů městských částí hl. m. Prahy byly sestaveny v souladu s ustanoveními zákona č. 250/2000 Sb., o rozpočtových pravidlech územních rozpočtů a vychází ze zásad pro sestavení střednědobého výhledu rozpočtů městských částí hl. m. Prahy do roku 2027, které byly odsouhlaseny usnesením Rady hl. m. Prahy č. 1457 ze dne 14. 6. 2021.

Rozpočtové výhledy městských částí byly schváleny v oblasti příjmů, výdajů a dluhové služby.

V oblasti příjmů u daňových příjmů městské části při sestavování výhledů rozpočtu zohlednily především legislativní úpravy, u příjmů nedaňových, kapitálových a transferů vycházely z kvalifikovaného odhadu. U nedaňových příjmů byla vzata jako výchozí dosažená skutečnost předchozího roku s přihlédnutím k očekávanému plnění ve stávajícím roce. S kapitálovými příjmy uvažují městské části ve výhledech rozpočtu pouze ojedinele. V přijatých transferech jsou zahrnuty finanční vztahy z rozpočtu hl. m. Prahy, příspěvky na výkon státní správy ze státního rozpočtu, očekávané převody z vlastních fondů hospodářské (podnikatelské) činnosti a transfery od městských částí hl. m. Prahy, kterými se podílejí na společných programech. Transfery ze státního rozpočtu v rámci souhrnného dotačního vztahu a finanční vztahy k městským částem poskytované z rozpočtu hlavního města Prahy zahrnují městské části do výhledu rozpočtu do roku 2027 většinou v obdobné výši, jaká byla schválena pro rok 2022.

V oblasti výdajů městské části vycházely z vývoje příjmové základny. Jak u běžných tak především kapitálových výdajů je očekáván spíše meziroční pokles.

Úhrady dlouhodobých finančních závazků v rámci výhledů rozpočtu městských částí zahrnují splátky dlouhodobých úvěrů, zápůjček a návratných finančních výpomocí.

*

Výhledy rozpočtu jednotlivých městských částí hl. m. Prahy jsou k dispozici na odboru rozpočtu MHMP nebo na příslušných městských částech hl. m. Prahy.